



PRESTAÇÃO DE CONTAS 2020



MAIO DE 2021



ÍNDICE GERAL

CAPITULO I – Reporting de atividades	4
CAPÍTULO II. Organização e Recursos Humanos	17
CAPÍTULO III. Reporting financeiro	22
1. Análise orçamental	24
1.1 Receita	28
1.1.1 Receita própria	34
1.1.2. Transferências obtidas	37
1.1.3 Financiamento Bancário	38
1.2. Despesa	39
1.2.1 Despesa por natureza económica – despesa corrente e despesa de capital	42
1.2.2 Taxa de execução da despesa corrente e de capital	45
1.2.3 Despesas com aquisição de serviços	47
1.2.4. Compromissos e responsabilidades anos seguintes	48
1.3 Resultado Orçamental	49
1.4 Principais indicadores orçamentais	52
2. Análise económico-financeira	54
2.1. Balanço	54
2.2. Demonstração de resultados	57
2.3. Endividamento municipal	59
3. Contabilidade de Gestão	60
3.1 Análise de custos por funções	62



4. Proposta de aplicação de resultados	65
DOCUMENTOS DE PRESTAÇÃO DE CONTAS	66
1.Reconciliação para balanço de abertura SNC-AP Divulgação transitória	68
2.Balanço	76
3.Demonstração de resultados por natureza	79
4.Demonstração das alterações ao património líquido	81
5.Demonstração de fluxos de caixa	83
6. Anexo às demonstrações financeiras	86
Anexo I – Caracterização da entidade	110
Anexo II – Organograma.....	113
Anexo III – ATF: Variação das depreciações e perdas por imparidades acumuladas.....	115
Anexo IV – ATF: Quantia escriturária e variação do período.....	117
Anexo V – ATF: Adições.....	119
Anexo VI – ATF: Diminuições	121
Anexo VII- Empréstimos obtidos – Empréstimos Bancários	123
7. Demonstração do desempenho orçamental	125
8. Demonstração de execução orçamental da receita	128
9. Demonstração de execução orçamental da despesa	135
10. Demonstração de execução do plano plurianual de investimento (PPI)	143
11. Alterações orçamentais da receita.....	150
12. Alterações orçamentais da despesa	153
13. Alterações ao plano plurianual de investimento (PPI).....	156
14. Operações de tesouraria.....	160
15. Contratação administrativa – situação dos contratos.....	163



Município de Mação

Câmara Municipal



16. Contratação administrativa – adjudicações por tipo de procedimento	171
17. Transferência e subsídios – despesa	173
18. Participações em entidades societárias	194
19. Participações em entidades não societárias	196
20. Declaração de compromissos plurianuais.....	198
21. Declaração de pagamentos em atraso	200
22. Declaração de recebimentos em atraso.....	205



Município de Mação

Câmara Municipal



CAPITULO I – Reporting de atividades



INTRODUÇÃO

O Relatório de Gestão que apresentamos para análise dos Membros dos Órgãos Autárquicos relativo ao ano de 2020 é, do nosso ponto de vista, amplamente positivo, tendo em conta aquilo que foi a nossa atividade e a consequente concretização da maioria dos objetivos a que nos propusemos.

Pensamos que, a exemplo do sucedido em todas as Autarquias Locais, todos considerarão a exigência do ano transato, fruto da Pandemia que nos assolou e assola. Quando elaborámos o Orçamento de 2020, estávamos conscientes, e escrevemo-lo, das dificuldades que sentiríamos em executar o elevado montante. Bem longe estávamos de pensar aquilo que o Mundo viria a sofrer. Se a nossa tarefa era difícil, mais difícil ficou. Contudo, e como já referimos, é nossa convicção que o balanço é positivo, uma vez que, no essencial, fizemos aquilo a que nos tínhamos proposto, nas diversas áreas de intervenção prioritárias que definimos.

Projetos e iniciativas existiram que, por diversas contingências, não conseguimos concretizar. Esta é a situação mais normal em qualquer balanço que se faça. O importante, e o que deve ser realçado, é se os compromissos que assumimos foram, na sua maioria, cumpridos ou não. Assumimos que sim. Foram! Ao longo deste mandato, que está perto do fim, fomos, do nosso ponto de vista, sempre transparentes na gestão que fizemos, explicámos aquilo a que vínhamos e, mais do que tudo, aquilo que pretendíamos fazer. Por isso mesmo, estamos mais uma vez tranquilos com a avaliação que farão deste documento, tendo como referência os documentos previsionais em devido tempo aprovados.



Pensamos que qualquer avaliação factual deste mandato concluirá que governámos nos 4 anos consecutivos mais atribulados do nosso Concelho. Nunca argumentámos esse facto para esconder os nossos fracassos. Contudo, em defesa do nosso legado, não deixaremos de o fazer, sempre que necessário, pois é, indiscutivelmente, um facto! E o ano de 2020 não fugiu, infelizmente, a essa regra e o de 2021 também não.

Assim, com a convicção de dever cumprido, com a convicção de darmos o nosso melhor, de que tudo fizemos para melhorar, sob todos os pontos de vista, o nosso Concelho e a vida dos nossos Municípes, apresentamos uma síntese da atividade realizada nas áreas de intervenção. Para uma melhor avaliação, anexamos também todas as informações remetidas ao Senhor Presidente da Assembleia Municipal, aquando das respetivas sessões.

Ao longo deste mandato definimos como prioritárias áreas de intervenção para a nossa atuação. Assim, resumidamente, fazemos agora uma análise daquilo que foi desenvolvido nestas áreas.

1. INOVAÇÃO E AÇÃO SOCIAL

Podemos afirmar que nesta área atingimos os objetivos que tínhamos traçados aquando da apresentação do plano para o ano 2020. Foi, por isso, um ano profícuo para a população do nosso Concelho.

A particularidade que vivemos, fruto da pandemia COVID-19, obrigou a que os serviços do Município nesta área fossem chamados a uma intervenção um pouco diferente do habitual, situação que, de modo algum se traduziu numa menor eficácia ou prejuízo no desempenho dos serviços.

Em 2020:



- ✓ Concluímos o CAO/Lar Residencial;
- ✓ Apoiámos os projetos de inovação social;
- ✓ Apoiámos as IPSS;
- ✓ Apoiámos as Famílias;
- ✓ Implementámos a Oficina Social

Para além disso, colaborámos com CLDS – Mação + Social, dinamizámos o Projeto Maria, Espaço M, bem como um significativo número de iniciativas para todas as faixas etárias.

Merece destaque, o trabalho desenvolvido na Universidade Sénior e, principalmente, no Clube Sénior, pela importância que o mesmo tem para o público alvo e cuja proximidade dos técnicos envolvidos foi decisiva para mitigar os constrangimentos que todos vivemos, mas que de forma mais “violenta” atingiu os seniores.

2. EDUCAÇÃO E CULTURA

No ano transato, o trabalho desenvolvido nesta área foi, obviamente, positivo uma vez que atingimos os objetivos propostos, de acordo com o plano aprovado, com exceção da implantação do orçamento participativo e de programação cultural.

Assim:

- ✓ Iniciámos a atividade do Núcleo Museológico de Ortiga;
- ✓ Iniciámos as obras de reabilitação do Cineteatro;
- ✓ Apoiámos a Comunidade Escolar;
- ✓ Disponibilizámos gratuitamente as refeições escolares aos alunos do 2º, 3º Ciclo, Secundário e Ensino Profissional.



Também os serviços culturais se adaptaram a tempos que vivemos e tivemos, por exemplo, o Serviço Take Away de Livros, ou as iniciativas online quer da Biblioteca, quer do Museu. Contudo, sempre que tal foi possível, tentámos desenvolver as atividades a que nos tínhamos proposto, como são exemplo:

- ✓ “À Conversa com...”;
- ✓ Concerto Coimbra Gospel Choir;
- ✓ Sessões de Cinema.

No entanto, não baixámos os braços e, em 2020, a Câmara integrou várias candidaturas de programação cultural que foram aprovadas para concretização ainda em 2021 e 2022.

Os Serviços do Museu/Instituto Terra e Memória, mantiveram dentro do possível a sua atividade, de acordo com o previsto, traduzidas nas inúmeras participações em diversas formas, gestão de variadíssimos projetos, bem como o apoio aos Mestrados e Doutoramentos que aqui são ministrados.

No que concerne à Educação, é sempre bom relembrar, sobretudo em final de mandato, os inúmeros programas/projetos e apoio que demos à comunidade educativa e às famílias.

Muito daquilo que oferecemos é já um dado adquirido por todos, apesar de muito do que proporcionamos não ser da nossa competência. É, contudo, nossa convicção que estamos a contribuir, decisivamente, para uma melhor e maior capacitação das nossas crianças e jovens.

Para relembrar e memória futura:

- Bolsas de Estudo;
- Prémios de Mérito;
- Viagem à Europa;



- Universidade Júnior (gratuito);
- Visitas de Estudo (gratuito);
- Aquisição de Manuais Escolares (comparticipação);
- Serviço de Orientação Clínica (gratuito);
- Terapia da Fala (gratuito);
- Férias Escolares;
- Ensino de Música no Pré-Escolar (gratuito);
- Ensino de Inglês no Pré-Escolar (gratuito);
- Ensino de Pintura no Pré-Escolar (gratuito);
- Apoio ao Ensino Profissional;
- Refeições Escolares gratuitas no 1º Ciclo e Jardim de Infância;
- Refeições Escolares gratuitas no 2º e 3º Ciclo, Secundário e Profissional;
- Projeto de orientação profissional (Sparthys);
- Disponibilização de material informático.

Realçamos ainda as obras de requalificação levadas a cabo na EB/JI de Cardigos, dignificando assim esse equipamento Municipal que tão necessitado estava.

Destaque, também, e fruto da Pandemia, a necessidade de a Câmara apoiar a comunidade escolar com equipamento informático e de acesso à internet para os alunos, de acordo com a respetiva avaliação do Agrupamento de Escolas, pudessem ter acesso às aulas online.



3. EMPREENDEDORISMO

O apoio ao setor económico e empresarial do nosso Concelho foi uma constante ao longo do ano, tendo muitas atividades económicas sido atingidas de forma brutal pela Pandemia.

Foi nosso objetivo sermos proactivos no acompanhamento dos empresários, através dos apoios que diretamente fomos concedendo e da disponibilização de apoio para a concretização de candidaturas aos diversos sistemas de incentivo.

O ano de 2020 fica também assinalado pela formalização de investimentos de elevados montantes que, pensamos nós, vão contribuir de forma muito significativa para o desenvolvimento do Concelho. Para além destes projetos na produção e transformação de Cannabis, outros projetos se iniciaram e concretizaram, aos quais o apoio da Câmara foi prestado na exata medida daquilo que nos foi solicitado e dentro dos limites da Lei.

No final do ano, após a respetiva avaliação, a Câmara aprovou os valores pelos quais pretende adquirir os terrenos necessários à Zona Industrial das Lamas, processo que no decurso deste ano ficará concluído.

4. FLORESTA E SISTEMA AGROFLORESTAL

O ano de 2020 foi marcado pelo início de algumas intervenções decorrentes das medidas de estabilização pós-incêndios de 2017. De igual forma e ainda relacionadas com aqueles incêndios, bem como com os incêndios de 2019, foram elaborados os respetivos processos administrativos para a concretização das medidas preconizadas para o efeito.



Como é sobejamente sabido, encontra-se em elaboração o Plano de Transformação da Paisagem para os Concelhos da área a que correspondia o Pinhal Interior Sul. Temos, nesse âmbito, acompanhado o processo, de acordo com aquilo que nos tem sido solicitado.

A definição e elaboração das Áreas Integradas de Gestão da Paisagem (AIGP) iniciou-se em 2020, tal como previsto. Temos fundadas esperanças que este primeiro passo possa contribuir, decisivamente, para uma alteração radical da nossa paisagem, do nosso território.

5. VALORIZAÇÃO DOS NOSSOS RECURSOS

Os recursos variados que o nosso Concelho possui sob os mais variados pontos de vista, nas suas inúmeras variantes, turísticas, patrimoniais, gastronómicas, associativas, paisagísticas, são uma mais valia que tentamos sempre potenciar.

Se o ano de 2019 já tinha sido extraordinariamente positivo em termos de afluência de pessoas ao nosso Concelho na época do Verão, podemos afirmar que 2020 terá sido, provavelmente, o melhor ano de sempre.

Obviamente que a pandemia não é alheia a este facto, tendo motivado inúmeras pessoas a “descobrir” o Interior. Contudo, obviamente se nós também não tivéssemos nada para oferecer, as pessoas seguramente não teriam vindo.

Há, pois, trabalho feito nesta área, apesar do muito que há ainda por fazer. Mesmo muito!

Em 2020 iniciámos a construção das Rotas das Pesqueiras/Passadiços em Ortiga, mas ao contrário daquilo que era nossa intenção, não iniciámos a reabilitação da Praia Fluvial de Ortiga, nem o espaço junto ao Rio Tejo em



Barca da Amieira. Quer num, quer noutro caso, foi apenas possível, por manifesta indisponibilidade de recursos, fazer pequenas manutenções.

De acordo com o previsto, apoiámos as Associações do Concelho com as verbas a que as mesmas teriam direito, caso pudessem desenvolver as suas atividades. Esta decisão tomada em 2020, e também em 2021, pretende motivar as Associações e os seus dirigentes, por forma a não desistirem, sabendo da importância de que se revestem para as suas terras e para o Concelho.

Uma referência para a Associação “Rotas de Mação” que, com um apoio generoso e significativo da Autarquia, tem cumprido os seus objetivos, contribuindo muito para a promoção do Concelho.

Não podemos deixar de destacar as candidaturas que submetemos às “7 Maravilhas da Cultura Popular”. Das candidaturas que apresentámos, duas delas – O Picareto de Ortiga e as Velas de Cardigos – atingiram a final distrital, da qual saiu vencedora O Picareto de Ortiga. Esta final teve lugar na Praia Fluvial de Ortiga, num Programa de televisão de várias horas, em direto, que seguramente muito contribuiu para a promoção do nosso Concelho pela positiva.

6. REABILITAÇÃO E MANUTENÇÃO DE INFRAESTRUTURAS E PATRIMÓNIO

Nesta área, e a exemplo daquilo que tem sido a nossa ação ao longo do mandato, muitas, variadas, diversificadas e equitativas intervenções têm sido feitas pelo Concelho.



Bem sabemos que há sempre espaço para mais, para melhor, para um ou outro pormenor, para uma ou outra reclamação. Mas também sabemos que há cada vez menos motivos para grandes “vergonhas” que estejam por fazer.

Relativamente àquilo a que nos tínhamos proposto fazer no Plano de Atividades para 2020, foi tudo executado com a exceção da reabilitação das Piscinas Municipais Descobertas, uma vez que, apesar de termos lançado o respetivo procedimento, não houve qualquer empresa interessada em o executar pelo preço proposto.

Em 2020, entre muitas outras intervenções, destacamos:

- ✓ Iniciámos a construção da Casa do Cidadão de Cardigos;
- ✓ Concluímos a Reabilitação do edifício do antigo Quartel dos Bombeiros / CAO e Lar Residencial;
- ✓ Iniciámos a reabilitação do Cineteatro;
- ✓ Iniciámos a reabilitação da EB/JI de Cardigos;
- ✓ Concluímos a reabilitação urbana em Carvoeiro;
- ✓ Concluímos a reabilitação no Largo do Fundão em Penhascoso;
- ✓ Concluímos o Núcleo Museológico em Ortiga;
- ✓ Reabilitámos a “Estrada da Vingança”;
- ✓ Reabilitámos a Estrada Cardigos/Freixoeiro;
- ✓ Iniciámos a reabilitação em calçada na Rua da Fonte Forno, em Mação

Para além destas e de outras intervenções de maior relevância, não podemos deixar de referir que muitas outras foram executadas, aparentemente com menor visibilidade, mas, muitas vezes, de enorme relevo e significado para as populações.



Temos também de referir as obras que fizemos e apoiámos em colaboração com as Juntas de Freguesia e que foi decisiva para a concretização dessas mesmas obras.

7. SERVIÇOS

Num ano tão difícil para todos nós, para o país e para o mundo, é gratificante podermos afirmar que os serviços da Câmara Municipal de Mação estiveram à altura das responsabilidades. Temos aqui de realçar o esforço de todos no sentido de ajudarem o Executivo a alcançar os objetivos propostos e, mais importante, a forma como soubemos responder aos anseios da população. Nunca os serviços da Câmara fecharam! Nunca deixámos de atender os Munícipes, estivemos sempre presentes, praticando horários impróprios, mas cumprindo a nossa missão/obrigação, sempre com enorme sentido de serviço público. Os trabalhadores desta Câmara são merecedores deste reconhecimento!

O ano de 2020 fica igualmente marcado pela entrada em funcionamento da Empresa Intermunicipal Tejo Ambiente. Todos sabemos que muitas coisas correram mal com esta nova realidade. Um período de adaptação foi feito e será necessário continuar a sê-lo.

Esta nova realidade tornou também necessária uma reorganização dos serviços camarários que, aí sim, decorreu de forma pacífica.

Conforme já referido, os serviços da Câmara foram exemplares na forma como cumpriram as suas obrigações em 2020.



8. COVID-19

Umhas palavras sobre a Pandemia que ainda vivemos. Queremos deixar claro e, fiquem desde já todos tranquilos, que apesar das condicionantes que causou, não justificamos com a mesma qualquer insucesso.

Como foi do conhecimento dos Órgãos Autárquicos, a Câmara Municipal de Mação, bem como todas as Autarquias (Câmaras e Juntas), tiveram de enfrentar esta Pandemia de forma efetiva, sendo chamadas a desempenhar “papéis” e conceder apoios de todo impensáveis há uns meses atrás.

A C. M. Mação foi muitas vezes confrontada com necessidades imediatas a que foi respondendo e para lá disso, concedeu, após as respetivas deliberações em sede de reunião de Câmara, um conjunto de apoios a agentes económicos, famílias, IPSS, associações, entidades várias que devem ser devidamente conhecidas.

Neste sentido, e apesar do conhecimento generalizado e recorrentemente informada a Assembleia Municipal, iremos propor àquele Órgão que ratifique os apoios concedidos, tendo em consideração a especificidade da situação.

9. CONCLUSÃO

Por tudo aquilo que já foi escrito, facilmente se conclui que a nossa consciência nos diz de forma muito clara que, apesar das condicionantes, o ano de 2020 foi muito positivo relativamente ao trabalho desenvolvido em vários domínios.

Apesar da constatação deste facto, bem sabemos que havia margem para fazer algo mais, ou, pelo menos, algo diferente. Contudo, em cada momento, pensámos que as decisões que tomámos eram as melhores.



Município de Mação

Câmara Municipal



Tempo haverá, em breve, para se fazer a análise deste mandato, de todas as vicissitudes que o mesmo tem tido e de tudo aquilo que se conseguiu. Diríamos que é com alguma ansiedade que esperamos a chegada desse momento, para podermos analisar friamente aquilo que aconteceu, aquilo que nós fizemos e aquilo que conseguimos. Seguramente que a População deste Concelho merece esse prestar de contas. Por ora, analisamos este ano de 2020, mais um vivido num contexto extraordinariamente difícil, mas no qual fomos competentes.

Pelo exposto, esperamos a aprovação deste Relatório de Gestão, onde para lá do muito que fizemos, apresentamos uma sólida e equilibrada situação económica e financeira da Câmara Municipal de Mação e da qual muito nos orgulhamos.

Mação, abril de 2021.



Município de Mação

Câmara Municipal



CAPÍTULO II. Organização e Recursos Humanos



O Município de Mação, para o exercício das atribuições que lhes estão cometidas, designadamente nas áreas de comunicações, educação, património, cultura e ciência, tempos livres, desporto, saúde, ação social, habitação, proteção civil, ambiente, salubridade e saneamento básico, empreendedorismo, emprego, ordenamento do território, urbanismo, espaços verdes, fiscalização municipal, obras municipais, promoção municipal, energia, trânsito, informação e comunicação, informação geográfica e prevenção rodoviária, em 31 de dezembro de 2020 contava com 185 colaboradores, distribuídos pelos diversos serviços e divisões apresentadas de seguida:

Serviços Técnicos do Município:

- Gabinete de Apoio ao Presidente;
- Gabinete de Informação e Comunicação;
- Gabinete Jurídico;
- Serviço de Informática e Novas Tecnologias;
- Serviço de Veterinária e Saúde Pública;
- Serviço de Proteção Civil;
- Serviço de Informação Geográfica;
- Gabinete Florestal;
- Serviço de Ação Social;
- Gema-Gabinete Empreendedor;



Serviços Gerais do Município:

- Divisão Administrativa e Financeira;
- Divisão de Obras e Equipamentos Municipais;
- Serviços Social e Educativos;
- Serviços Culturais e Turismo;
- Serviço de Estaleiro Municipal;

Em termos de dados estatísticos, no que diz respeito ao género dos colaboradores, em 31 de dezembro de 2020, estava dividido por: 58% género masculino e 42% género feminino.



Gráfico 1 - Faixa etaria colaboradores



Como podemos analisar através do gráfico acima apresentado, a faixa etária dos colaboradores do Município de Mação situa-se entre os 25 e os 70 anos, subdividida da seguinte forma: 25 a 29 anos (1%), 30 a 34 anos (3%), 35 a 39 anos (6%), 40 a 44 anos (17%), 45 a 49 anos (14%), 50 a 54 anos (15%), 55 a 59 anos (19%), 60 a 64 anos (20 %), 65 a 69 anos (5%).

O índice de envelhecimento dos colaboradores do Município de Mação em 2020 é de 43 %. O cálculo deste tem, como referência, o somatório dos efetivos de idade igual ou superior a 55 anos, sobre o total de efetivos. Podemos assim concluir que a média de idades dos colaboradores é de 43 anos.

Em termos de período de antiguidade dos colaboradores ao serviço no Município, a 31 de dezembro de 2020 estava repartido da seguinte forma: até 5 anos de serviço(21%), 5 a 9 anos de serviço(3%), 10 a 14 anos(18%), 15 a 19 anos(9%), 20 a 24 anos(3%), 25 a 29 anos (27%), 30 a 34 anos (7%), 35 a 39 anos(11%), 40 ou mais anos(1%).

No âmbito do fluxo de entradas e saídas, o Município de Mação no ano de 2020 teve 10 colaboradores admitidos e ou regressados e 25 colaboradores que saíram durante o exercício. Esta oscilação de valores justifica-se pelo facto de, durante o ano de exercício, ter ocorrido cedência de colaboradores de interesse Público (32%), aposentações(28%), falecimento (8%), mobilidade, ausências >6 meses (28%).

Do total de 185 trabalhadores, as três principais carreiras representadas são as de assistente operacional (63%) assistente técnico (17%), técnicos superiores (16%).



Município de Mação

Câmara Municipal



Por fim, no que diz respeito a modalidade de vinculação, cerca de 96% dos colaboradores estão vinculados por contrato de trabalho em função pública por tempo indeterminado.



Município de Mação

Câmara Municipal



CAPÍTULO III. Reporting financeiro



A publicação do Sistema de Normalização Contabilística para as Administrações Públicas (SNC-AP), aprovado pelo Decreto-Lei n.º 192/2015, de 11 de setembro, e da nova Lei de Enquadramento Orçamental (LEO), aprovada pela Lei n.º 151/2015, de 11 de setembro, abrem caminho à reforma da gestão pública.

O Decreto-Lei n.º 192/2015 de 11 de setembro referia que durante o ano de 2016 todas as entidades públicas deviam assegurar as condições e tomar as decisões necessárias para a transição para o SNC-AP, no entanto o adiamento por um ano, levou ao atraso deste processo para o ano de 2017.

Todavia, o artigo 98.º da Lei n.º 71/2018, de 31 de dezembro (Orçamento do Estado para o ano de 2019), conjugado com o artigo 86.º do Decreto-Lei de Execução Orçamental para o ano de 2019, estabeleceu uma prorrogação da entrada em vigor do SNC-AP para as entidades da administração local para 1 de janeiro de 2020.

Apesar de alguns contratempos durante este processo, como por exemplo, a obrigatoriedade de reporte de informação à Direção Geral das Autarquias Locais (DGAL) no normativo anterior (POCAL), consideramos que foi a melhor opção.

O SNC-AP traz uma nova visão de prestação de contas que integra, para além do cumprimento legal, também a harmonização, a credibilidade, a transparência e a comparabilidade das contas públicas, tanto a nível interno, como a nível internacional. O foco está cada vez mais no reporte de informação útil (financeira e não financeira), que reflita, de forma dinâmica, as mudanças que ocorrem nas entidades públicas e nas necessidades sentidas pelos utilizadores. Este novo normativo é constituído pelos subsistemas de contabilidade orçamental, de contabilidade financeira e de contabilidade de



gestão. A contabilidade orçamental visa permitir um registo pormenorizado do processo orçamental. A contabilidade financeira, que tem por base as normas internacionais de contabilidade pública, permite registar as transações e outros eventos que afetam a posição financeira, o desempenho financeiro e os fluxos de caixa. A contabilidade de gestão permite avaliar o resultado das atividades e projetos que contribuem para a realização das políticas públicas e o cumprimento dos objetivos em termos de serviços a prestar aos cidadãos.

As contas do Município foram auditadas por um Revisor Oficial de Contas.

Neste capítulo é efetuada uma análise da contabilidade orçamental, financeira e de gestão. Destacamos as divergências existentes entre os valores referentes a rendimentos e gastos (contabilidade financeira) e de receitas e despesas (contabilidade orçamental) pela natureza distinta dos conceitos aplicados em cada uma.

1. Análise orçamental

A comparação entre o orçamento inicial e o orçamento executado permite aferir da concretização das previsões realizadas, nomeadamente na angariação da receita estimada, visto que esta arrecadação é que condiciona a despesa.

No ano de 2020 a receita cobrada atingiu os 12,9 milhões de euros, verificando-se uma redução de 2 milhões de euros relativamente à receita corrigida que atingiu os 15 milhões de euros. A origem da redução de valores encontra-se na receita capital que teve uma taxa de execução de 60%.



De seguida, no Quadro 1 podemos analisar, em detalhe, a receita orçamentada, a corrigida e a cobrada.

Análise Orçamental	Orçamento da Receita 01-01-2020	Previsões Corrigidas	Receita Cobrada	Taxa de Execução
Receita Corrente	8 458 358,00 €	9 035 747,00 €	8 674 431,50 €	96,00%
Impostos Diretos	973 200,00 €	1 014 200,00 €	875 112,87 €	86,29%
Impostos Indiretos	10 130,00 €	12 630,00 €	6 529,59 €	51,7%
Taxas, Multas e Outras Penalidades	44 840,00 €	45 040,00 €	28 161,15 €	62,5%
Rendimentos da Propriedade	700,00 €	700,00 €	0,00 €	0,0%
Transferências Correntes	6 337 138,00 €	6 648 027,13 €	6 522 333,94 €	98,1%
Venda de Bens/Serv. Correntes	1 063 150,00 €	1 285 649,87 €	1 218 504,26 €	94,8%
Outras Receitas Correntes	29 200,00 €	29 500,00 €	23 789,69 €	80,6%
Receita Capital	8 133 560,00 €	4 281 569,00 €	2 577 135,87 €	60,19%
Vendas de Bens de Investimento	3 835,00 €	3 835,00 €	11,18 €	0,3%
Transferências Capital	7 376 975,00 €	3 691 884,00 €	2 290 490,53 €	62,0%
Ativos Financeiros	2 650,00 €	2 650,00 €	0,00 €	0,0%
Passivos Financeiros	750 100,00 €	583 200,00 €	286 634,16 €	49,1%
Outras Receitas Capital	0,00 €	0,00 €	0,00 €	0,0%
Outras Receitas	100,00 €	1 712 073,22 €	1 711 973,22 €	99,99%
Reposições não abatidas nos pagamentos	100,00 €	100,00 €	0,00 €	0,0%
Saído da gerência anterior	0,00 €	1 711 973,22 €	1 711 973,22 €	100,0%
Total da Receita	16 592 018,00 €	15 029 389,22 €	12 963 540,59 €	86,25%

Quadro 1 - Análise orçamental da receita

A receita corrente cobrada face à receita corrente corrigida teve uma execução de 96%. A rubrica em destaque é a das transferências correntes cujo montante supera os 6,5 milhões de euros e ainda a rubrica de Venda de Bens/Serv. Corrente cujo montante de receita cobrada ultrapassou 1 milhão de euros, com uma taxa de execução de 94,8 %, onde nesta última se encontra as receitas provenientes de rendas de concessões de espaços e serviços prestados no Município de Mação.

A receita de capital cobrada apresenta uma execução de 60,19% face à receita de capital corrigida. O Passivo Financeiro é a rubrica que se destaca, pela sua redução, pois o Município de Mação não efetuou o resgate completo do



empréstimo a Médio e Longo Prazo no valor de 750.000,00 Euros que no início do ano estava previsto, ficando por resgatar cerca de 22%.

A receita total cobrada (12,9 milhões de euros) face ao total da receita corrigida (15,02 milhões de euros) apresenta uma execução de 86,25%.

No Quadro 2 está espelhada a decomposição da despesa orçamentada no início e final do ano e a paga, por grandes grupos.

Execução da Despesa	Orçamento da Despesa	Dotações Corrigidas	Valor Pago	Taxa Execução
	01/01/2020	31/12/2020		
Despesa Corrente	8 218 739,00 €	9 320 775,60 €	7 330 858,63 €	78,65%
Pessoal	4 061 710,00 €	3 753 760,00 €	3 646 970,80 €	97,16%
Aquisição de Bens e Serviços	3 338 579,00 €	4 440 775,60 €	2 808 225,12 €	63,24%
Juros e Outros Encargos	42 450,00 €	48 450,00 €	29 486,40 €	60,86%
Transferências Correntes	775 100,00 €	918 700,00 €	735 593,85 €	80,07%
Subsídios	100,00 €	100,00 €	0,00 €	0,00%
Outras Despesas Correntes	800,00 €	158 990,00 €	110 582,46 €	69,55%
Despesa Capital	8 373 279,00 €	5 708 613,62 €	3 304 750,60 €	57,89%
Aquisição de Bens de Capital	8 050 807,00 €	5 348 261,62 €	2 999 622,30 €	56,09%
Transferências de Capital	164 400,00 €	172 400,00 €	118 180,77 €	68,55%
Ativos Financeiros	400,00 €	18 200,00 €	17 852,50 €	98,09%
Passivos Financeiros	157 472,00 €	169 552,00 €	169 095,03 €	99,73%
Outras Despesas Capital	200,00 €	200,00 €	0,00 €	0,00%
Despesa Total	16 592 018,00 €	15 029 389,22 €	10 635 609,23 €	70,77%

Quadro 2 - Análise orçamental da despesa

A despesa corrente paga apresenta uma execução de 78,65%. Para este resultado contribuíram todas as rubricas deste grupo, com uma execução acima dos 60%. A rubrica em destaque é a de Pessoal cujo montante de despesa paga atingiu os 3,6 milhões de euros, com uma taxa de execução de 97,16%.

A despesa de capital paga regista uma execução de 57,89%. A rubrica em evidência é a de aquisição de bens de capital cujo montante de despesa paga atingiu os 2,9 milhões de euros, com uma taxa de execução de 56,09%.



A despesa total paga (10,6 milhões de euros) face ao total da despesa orçamentada no final do ano (15,02 milhões de euros) apresenta uma execução de 70,77%.

Concluindo:

O Orçamento inicial da Câmara Municipal de Mação foi de €16.592.018,00, sendo que em 30/04/2020 foi aprovado pela Assembleia Municipal a 1º Revisão Orçamental com o objetivo de inscrição no Orçamento da Receita o montante de € 1.711.973,22, traduzindo-se na utilização do saldo de gerência transitado do ano 2019, tendo por contrapartida, o reforço de algumas rubricas de Despesa.

Durante o ano de 2020 registaram-se várias alterações orçamentais, que visaram modificações dentro das despesas correntes, de capital bem como da receita corrente e de capital, tendo como objetivo ajustar as previsões orçamentais, traduzindo assim um Orçamento Final de €15.029.389,22.

A nova Lei das Finanças Locais (Lei n.º 73/2013, de 03 de setembro), define uma taxa mínima de 85% para a execução do Orçamento da Receita dos Municípios. No caso de não ser alcançada em 2 exercícios consecutivos, esta taxa de execução de 85%, é ativado um alerta precoce, em que são obrigatoriamente informadas as seguintes entidades: membros do Governo responsáveis pelas áreas das finanças e das autarquias locais, bem como os membros dos órgãos executivos e deliberativos do Município.

Este limite tem como objetivo limitar a sobre orçamentação/empolamento da Receita Municipal e deste modo, impedir a realização de Despesas Orçamentais sem que, existam meios monetários para garantir o seu pagamento.



A taxa de execução da receita em 2020 foi de 86,25% e em 2019 foi de 89,44% com isto podemos afirmar que o Município de Mação cumpriu o limite introduzido pela Lei das Finanças Locais (Lei nº 73/2013 de 03 de Setembro), obtendo taxas de execução de Receita superiores aos 85% definidos pela Lei. Por fim, no ano 2020 a taxa de execução da receita (86,25%) foi superior à taxa de execução da despesa que alcançou os (70,77%), ou seja, no final do ano de 2020 existiu uma diferença entre receita e despesa de € 2.327 931,36 que transita para 2021. Esta diferença poderá ser utilizada em despesa no ano de 2021, após a respetiva revisão orçamental.

1.1 Receita

A receita divide-se em dois grupos: a receita corrente e a de capital.

Dentro do grupo das receitas correntes estas dividem-se pelas seguintes rubricas:

Fazem parte da receita corrente as seguintes rubricas:

Impostos Diretos: Engloba de forma desagregada, os impostos diretos municipais estabelecidos na lei das finanças locais. Os recebimentos originários da tributação dos rendimentos de capital, da propriedade imobiliária (urbana) e pela posse ou utilização de determinados bens. Estes rendimentos são a materialização da capacidade tributária ativa dos municípios, que apesar de serem cobrados pela Autoridade Tributária e Aduaneira, são transferidos posteriormente para o Município



Impostos Indiretos: Receitas que recaem sobre o sector produtivo, incidindo sobre a produção, a venda, a compra ou utilização de bens e serviços e que, devem ser imputados aos custos de exploração dos agentes pagadores. Consideram-se igualmente as receitas que revistam a forma de taxas, licenças, emolumentos ou outras semelhantes, pagas por unidades empresariais. Nesta rubrica, estão incluídos os serviços prestados de secretaria, loteamento e obras e taxas de ocupação de via pública.

Taxas, Coimas e outras Penalidades: Receitas provenientes de coimas e outras penalidades, vistorias entre outras.

Rendimentos de Propriedade: Abrange as receitas provenientes do rendimento de ativos financeiros (depósitos bancários).

Transferências Correntes: Transferências auferidas pelo Município, para fazer face a despesas correntes. O maior valor destas transferências é proveniente do Estado do Orçamento de estado para o ano corrente.

Vendas de Bens e Serviços Correntes: Nesta rubrica estão contabilizados o produto da venda de bens e serviços, não considerados bens de investimento. Incluem-se na mesma rubrica a receita proveniente da venda de água, e serviços como saneamento e tratamento de resíduos sólidos, cemitérios, parque de campismo entre outras.

Outras Receitas Correntes: Rubrica com carácter residual, incluindo todas as receitas correntes que pela sua natureza, não podem ser consideradas em nenhum dos capítulos anteriores.



No que diz respeito a receita de capital, esta divide-se pelas seguintes rubricas:

Vendas de Bens de Investimento: Compreende os rendimentos provenientes da alienação, a título oneroso, de bens de capital que na aquisição ou construção tenham sido contabilizados como investimento. Consideram-se neste capítulo as vendas de bens de capital em qualquer estado, inclusive os que tenham ultrapassado o período máximo de vida útil.

Transferências de Capital: Entende-se por transferências de capital os recursos financeiros auferidos sem qualquer contrapartida, destinados ao financiamento de despesas de capital. No caso do Município de Mação, revestem-se de grande relevância as transferências do Estado, no âmbito do Orçamento de Estado para 2020.

Ativos Financeiros: Compreende as receitas provenientes da venda e amortização de títulos de crédito, designadamente obrigações e ações ou outras formas de participação.

Passivos Financeiros: Como «Passivos financeiros» consideram-se as receitas provenientes da emissão de obrigações e de empréstimos contraídos a curto e a médio e longos prazos.

No Gráfico 2 apresenta-se a evolução da receita cobrada nos últimos quatro anos.

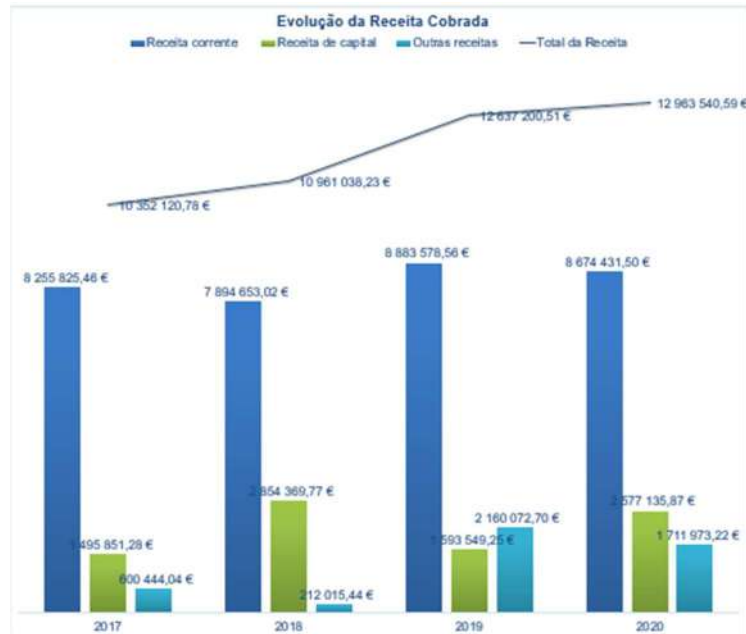


Gráfico 2 – Evolução da receita cobrada

Verifica-se uma inclinação crescente da receita total cobrada desde 2017. Face a 2019 o ano de 2020 encerra com um crescimento na receita total cobrada na ordem 326 mil euros.

No próximo gráfico pode-se verificar a distribuição da receita em 2020, por rubricas gerais.



Gráfico 3-Distribuição de Receita



Município de Mação

Câmara Municipal



No final de 2020 a receita total cobrada ascendeu a 12,9 milhões de euros, correspondendo 2,1 milhões de euros a receitas próprias (17%), 1,7 milhões de euros a saldo da gerência anterior (13%) e 8,8 milhões de euros a transferências totais (68%) e 286 mil euros a financiamento bancário (2%).

De seguida, faz-se a análise da evolução da receita por rubricas.



Designação	2020			2019			D face período homólogo
	Dotada	Cobrada	% de Execução	Dotada	Cobrada	% de Execução	
Impostos directos	1 014 200,00 €	875 112,87 €	86,29%	962 100,00 €	721 668,72 €	75,01%	21,3%
Imposto Municipal sobre Imóveis	645 000,00 €	533 161,22 €	82,66%	619 500,00 €	490 568,33 €	79,19%	8,68%
Imposto Único de Circulação	150 800,00 €	131 059,33 €	86,91%	158 550,00 €	129 487,64 €	81,67%	1,21%
Imposto Municipal sobre Transmissões Derrama	144 800,00 €	138 942,76 €	95,95%	126 000,00 €	77 989,45 €	61,90%	78,16%
Impostos abolidos	73 000,00 €	71 949,56 €	98,56%	57 750,00 €	23 623,30 €	40,91%	204,57%
Impostos indirectos	600,00 €	0,00 €	0,00%	300,00 €	0,00 €	0,00%	0,00%
Impostos indirectos	12 630,00 €	6 529,59 €	51,70%	11 025,00 €	5 446,36 €	49,40%	19,89%
Taxas, multas e outras penalidades	45 040,00 €	28 161,15 €	62,52%	36 290,00 €	27 736,73 €	76,43%	1,53%
Rendimentos da propriedade	700,00 €	0,00 €	0,00%	1 890,00 €	0,00 €	0,00%	0,00%
Transferências correntes	6 648 027,13 €	6 522 333,94 €	98,11%	6 092 361,00 €	6 001 955,68 €	98,52%	8,67%
Sociedades e quase-Soc n Financeiras Privados	200,00 €	0,00 €	0,00%	100,00 €	11 576,00 €	11576,00%	-100,00%
Administração Central	200,00 €	0,00 €	0,00%	100,00 €	11 576,00 €	11576,00%	-100,00%
Estado	6 623 027,13 €	6 522 333,94 €	98,48%	6 091 761,00 €	5 990 379,68 €	98,34%	8,88%
Fundo de Equilíbrio	6 585 827,13 €	6 494 417,80 €	98,61%	6 091 661,00 €	5 976 442,54 €	98,11%	8,67%
Fundo Social Municipal	5 901 081,00 €	5 901 081,00 €	100,00%	5 572 071,00 €	5 572 071,00 €	100,00%	5,90%
Fundo Social Municipal	163 988,00 €	163 988,00 €	100,00%	163 988,00 €	163 988,00 €	100,00%	0,00%
Participação fixa no IRS	131 164,00 €	131 164,00 €	100,00%	139 285,00 €	139 285,00 €	100,00%	-5,83%
Participação Receita Iva (Turismo)	76 194,13 €	75 194,13 €	98,69%	0,00 €	0,00 €	0,00%	0,00%
Fundo de Financiamento das Freguesias	0,00 €	0,00 €	0,00%	100,00 €	0,00 €	0,00%	0,00%
Outras trasferencias do estado	313 000,00 €	222 990,67 €	71,24%	216 217,00 €	101 098,54 €	46,76%	120,57%
Estado-participações .projetos co-financiados	37 000,00 €	27 916,14 €	75,45%	100,00 €	13 937,14 €	13937,14%	100,30%
Venda de bens e serviços correntes	1 285 649,87 €	1 218 504,26 €	94,78%	1 966 328,00 €	2 102 610,78 €	106,93%	-42,05%
Outras receitas correntes	29 500,00 €	23 789,69 €	80,64%	22 650,00 €	24 160,29 €	106,67%	-1,53%
Receitas Correntes	9 035 747,00 €	8 674 431,50 €	96,00%	9 092 644,00 €	8 883 578,56 €	97,70%	-2,35%
Venda de bens de investimento	3 835,00 €	11,18 €	0,29%	500,00 €	6 277,19 €	1255,44%	-99,82%
Transferências de capital	3 691 884,00 €	2 290 490,53 €	62,04%	2 126 327,55 €	1 587 272,06 €	74,65%	44,30%
Activos financeiros	2 650,00 €	0,00 €	0,00%	100,00 €	0,00 €	0,00%	0,00%
Passivos financeiros	583 200,00 €	286 634,16 €	49,15%	750 100,00 €	0,00 €	0,00%	0,00%
Receitas de Capital	4 281 569,00 €	2 577 135,87 €	60,19%	2 877 027,55 €	1 593 549,25 €	55,39%	61,72%
Reposições não abatidas nos pagamentos	100,00 €	0,00 €	0,00%	100,00 €	15,69 €	15,69%	0,00%
Saldo da gerência anterior	1 711 973,22 €	1 711 973,22 €	100,00%	2 160 057,01 €	2 160 057,01 €	100,00%	-20,74%
Outras Receitas	1 712 073,22 €	1 711 973,22 €	100,00%	2 160 157,01 €	2 160 072,70 €	99,99%	-20,74%
Receitas Totais	15 029 389,22 €	12 963 540,59 €	86,25%	14 129 828,56 €	12 637 200,51 €	89,44%	2,58%

Quadro 3 – Evolução da Receita



Comparando com o período homólogo, as receitas correntes cobradas registaram um decréscimo de 2,35%, com maior enfoque para a rubrica da venda de bens e serviços correntes, cuja variação negativa foi de 42%, representando em valores absolutos uma perda no montante na ordem dos 884 mil euros, justificado quase na totalidade pela transferência dos serviços de águas e saneamento e resíduos sólidos para a empresa Tejo Ambiente E.I.M., SA em que esta transferência ocorreu no final do 2º trimestre do ano de 2020. As receitas de capitais cobradas em 2020 tiveram um acréscimo de 61,72% justificado pelo acréscimo de 44,30% na rubrica transferência de capital face a 2019, mais concretamente pelo aumento das transferências vindas da administração central e provenientes de candidaturas a projetos comunitários.

1.1.1 Receita própria

Receita Própria	2017	2018	2019	2020	D 19/20
Impostos Diretos	724 496,33 €	655 394,59 €	721 668,72 €	875 112,87 €	21,26%
Impostos Indiretos	8 346,90 €	5 363,87 €	5 446,36 €	6 529,59 €	19,89%
Taxas, Multas e Outras Penalidades	21 897,80 €	24 319,80 €	27 736,73 €	28 161,15 €	1,53%
Rendimentos da Propriedade	372,12 €	0,00 €	0,00 €	0,00 €	0,00%
Vendas de Bens/Serv. (Correntes e Capital)	1 467 594,39 €	1 492 422,55 €	2 108 887,97 €	1 218 515,44 €	-42,22%
Total Receitas Próprias	2 222 707,54 €	2 177 500,81 €	2 863 739,78 €	2 128 319,05 €	-25,68%

Quadro 4 – Evolução da Receita própria

Verifica-se uma oscilação da cobrança de receitas próprias ao longo dos últimos quatro anos.

Em 2020, a receita própria cobrada ascendeu 2,1 milhões de euros, sendo que ocorreu uma diminuição de 25,68 % face ao período homólogo.



Em termos relativos, a diminuição das receitas próprias em 2020 resulta essencialmente das receitas provenientes das vendas de bens/serviços e de rendimentos de propriedade com decréscimo de 42,22% quando comparados com dados registados em 2019.

De realçar que se verificou um aumento dos impostos diretos de 721,6 mil euros em 2019 para 875,1 mil euros em 2020 o que corresponde em termos percentuais a um aumento de 21,2%.

As rubricas que mais contribuem para o seu crescimento foi a do Derrama (204%), cujo valor cobrado em 2020 foi superior em cerca de 48 mil euros relativamente ao ano anterior e ainda a rubrica IMT (78%) que teve um aumento em cerca 61 mil euros.

Impostos	2017	2018	2019	2020	D 19/20
Impostos Diretos	724 496,33 €	655 394,59 €	721 659,72 €	875 112,87 €	21,26%
Imposto Municipal sobre Imóveis	461 653,13 €	406 255,41 €	490 568,33 €	533 161,22 €	8,68%
Imposto Único de Circulação	117 464,57 €	116 359,33 €	129 478,64 €	131 059,33 €	1,22%
Imposto Municipal sobre Transmissões	86 002,44 €	108 957,88 €	77 989,45 €	138 942,76 €	78,16%
Derrama	59 376,19 €	23 821,97 €	23 623,30 €	71 949,56 €	204,57%
Impostos Indiretos	8 346,90 €	5 363,87 €	5 446,36 €	6 529,59 €	19,89%
Marcados e feiras	1 389,00 €	1 089,25 €	1 315,50 €	309,50 €	-76,47%
Loteamento e obras	4 770,20 €	1 721,10 €	2 238,34 €	4 702,23 €	110,08%
Ocupação via pública	406,50 €	302,99 €	569,48 €	273,86 €	-51,91%
Publicidade	15,00 €	0,00 €	10,30 €	31,44 €	205,24%
Outros	1 766,20 €	2 250,53 €	1 312,74 €	1 212,56 €	-7,63%
Total	732 843,23 €	660 758,46 €	727 106,08 €	881 642,46 €	21,25%

Quadro 5 - Evolução da receita cobrada proveniente de impostos



Relativamente aos Impostos Indiretos, ocorreu um acentuado crescimento na rubrica loteamentos e obras (110%) verificando-se um aumento no montante de 2.463 mil euros, face a 2019.

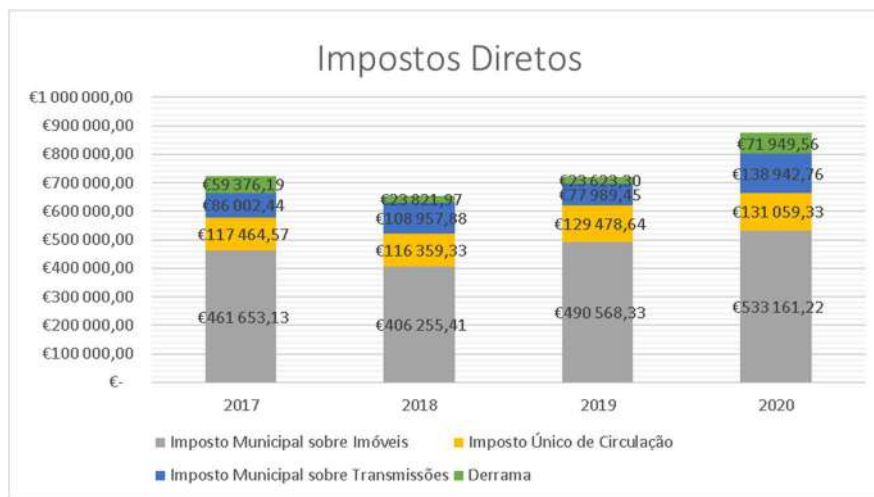


Gráfico 4 - Evolução dos principais impostos diretos

No que concerne à evolução de Outras receitas próprias, comparativamente a 2019, verificou-se um decréscimo de 41,13%, conforme se pode verificar no gráfico seguinte.



Gráfico 5 - Evolução de outras receitas próprias



1.1.2. Transferências obtidas

As transferências obtidas atingiram os 8,8 milhões de euros em 2020.



Gráfico 6 - Evolução das transferências obtidas

Comparativamente com o período homólogo, registou-se um aumento de 1,2 milhões de euros (33,1%), justificado pelo crescimento das transferências correntes (8,67%) e de capital (44,3%).

As transferências correntes registam em 2020 um crescimento (8,67%), decorrente essencialmente na administração central, nomeadamente com a transferência de verbas através do Fundo Equilíbrio Financeiro, Fundo Social Municipal, Participação fixa IRS e Outras Transferência do Estado no montante de 6 milhões de euros, sendo que onde ocorreu um crescimento em relação ao período homólogo, foi nas outras transferências do Estado, em que no ano 2019 teve um montante de 101 mil euros e em 2020 um montante de 222 mil euros, o que significa uma variação percentual positiva de 120%.



As transferências de capital apresentam um crescimento (44,3%) no ano de 2020, somando 2,290 milhões de euros, resultante fundamentalmente da administração central, cuja transferência, em 2020, atingiu o montante de 2,275 milhões de euros.

1.1.3 Financiamento Bancário

DESIGNAÇÃO	CAPITAL EM DÍVIDA VARIÇÃO PERÍODO		VARIÇÃO PERÍODO HOMOLOGO %
	EM 31/12/2019	EM 31/12/2020	
ML PRAZO: CGD 9015002354491	33 461,69 €	16 732,38 €	-50,0%
ML PRAZO CCAM 5801 0235575	34 858,06 €	17 779,18 €	-49,0%
M L PRAZO N BANCO 770075300	166 660,00 €	133 328,00 €	-20,0%
M L PRAZO CCAM- 56060057645	1 225 138,61 €	1 155 659,49 €	-5,7%
ML PRAZO N BANCO 770039019	594 999,32 €	562 523,60 €	-5,5%
ML PRAZO CCAM - 56069129131	0,00 €	286 634,16 €	0%
Total	2 055 117,68 €	2 172 656,81 €	5,7%

Quadro 6 - Financiamento Bancário

Em 2020, o Município amortizou capital em dívida de empréstimos no montante de 169 mil euros.

Verifica-se através do quadro 7 um acréscimo de 5,7%, justificado pelo resgate de capital do montante de 286 634,6€ do empréstimo contratado em 2019, no âmbito do FEM-Fundo de Emergência Municipal.



1.2.Despesa

A despesa divide-se em duas partes: corrente e de capital.

No que toca a despesa corrente esta divide-se pelas seguintes rubricas:

Despesas com Pessoal: Nesta rubrica devem considerar-se as espécies de remunerações principais, abonos acessórios e compensações que, necessariamente, requeiram processamento nominalmente individualizado e que, de forma transitória ou permanente, sejam satisfeitos pela autarquia local, tanto aos seus trabalhadores que exercem funções públicas.

Aquisição de Bens e Serviços: Neste agrupamento incluem-se, de um modo geral, as despesas quer com bens de consumo (duráveis ou não) a que não possa reconhecer-se a natureza de despesas de capital quer, ainda, com a aquisição de serviços.

Juros e Outros Encargos: A título de definição genérica, o termo «juro» designa habitualmente o montante que o devedor tem a responsabilidade de pagar ao credor ao longo de um determinado período pela utilização de um determinado montante de capital, sem que este último se reduza.

Transferências Correntes: Neste agrupamento são contabilizadas as importâncias a entregar a quaisquer organismos ou entidades para financiar despesas correntes, sem que tal implique, por parte das unidades recebedoras, qualquer contraprestação direta para com a autarquia local.

Subsídios: Os subsídios em epígrafe, tendo, embora, a natureza de transferências correntes, revestem-se, contudo, de características especiais que, sob o aspeto económico, recomendam uma identificação à parte daquelas.



Outras Despesas Correntes: Nesta rubrica constam todas as despesas de carácter residual que não se enquadram nas rubricas anteriores.

Por sua vez a despesa de capital divide-se pelas seguintes rubricas:

Aquisição Bens de Capital: Este agrupamento económico apresenta-se com três subagrupamentos sob a designação «Investimentos», «Locação financeira» e «Bens de domínio público». Estão incluídas nesta rubrica, todos os valores pagos no âmbito do investimento, refletido no Plano Plurianual de Investimentos.

Transferências de Capital: As transferências que se integram neste agrupamento económico revestem-se de características idênticas às já apontadas para as transferências correntes com a diferença de que, aqui, estas se destinarem a financiar despesas de capital das unidades receptoras.

Ativos Financeiros: Neste agrupamento económico contabilizam-se as operações financeiras quer com a aquisição de títulos de crédito, incluindo obrigações, ações, quotas e outras formas de participação. Podemos referir que o valor pago por este Município no âmbito desta rubrica, tem a ver com a comparticipação para o Fundo de Apoio Municipal.

Passivos Financeiros: Este agrupamento económico compreende as operações financeiras, englobando as de tesouraria e as de médio e longo prazos, que envolvam pagamentos decorrentes quer da amortização de empréstimos, titulados ou não, quer da regularização de adiantamentos ou de subsídios reembolsáveis, quer, ainda, de garantias.



Outras Despesas de Capital: Trata-se de um agrupamento económico com carácter residual, ou seja, reflete toda a despesa de capital que não se enquadra nas rúbricas anteriores.

No final de 2020, o total da despesa paga ascendeu a 10,6 milhões de euros, representando 70,77% do total orçamentado (15,02 milhões de euros). Em relação ao ano anterior verifica-se uma diminuição na ordem dos 343 mil euros (3,12%) na despesa paga.

Da análise do gráfico 7 verifica-se que a despesa tem vindo a ter oscilações de forma progressiva desde 2017.

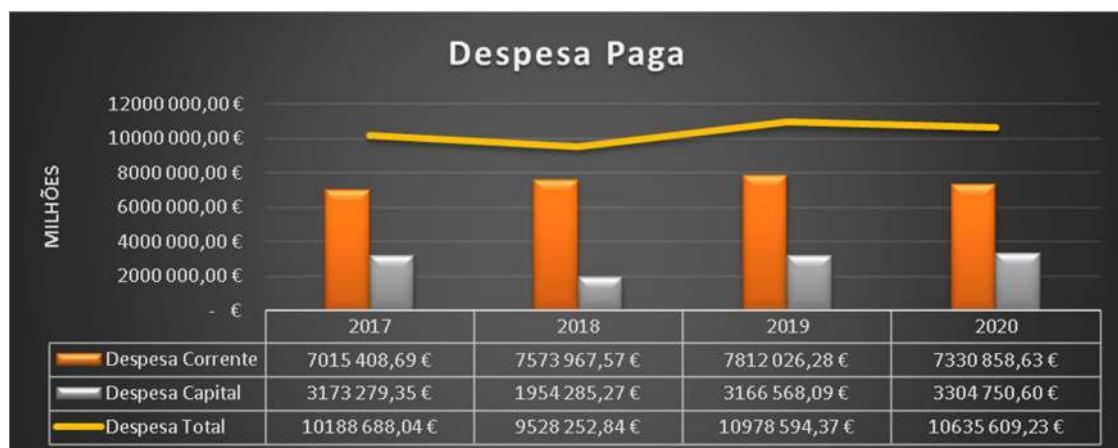


Gráfico 7 - Evolução da despesa paga

No próximo gráfico encontram-se espelhados os valores da despesa corrigida, comprometida, realizada e paga nos anos 2019 e 2020.

O total dos compromissos assumidos e não pagos, em 2020, alcançou os 3 milhões de euros, dos quais cerca de 136 mil euros encontram-se faturados e



não pagos. Em 2019 estas disparidades eram de 2 milhões de euros e de 280 mil euros, respetivamente.



Gráfico 8 - Evolução da Despesa

1.2.1 Despesa por natureza económica – despesa corrente e despesa de capital

Em 2020 a despesa corrente paga, relativamente ao total orçamentado, teve uma execução de 78,65% (7,3 milhões de euros) e a despesa de capital paga de 57,89% (3,3 milhões de euros).

Relativamente ao período homólogo de 2019 verifica-se um aumento de 6,16 % nas despesas correntes pagas (7,8 milhões de euros), acompanhado de um aumento de 4,36% nas despesas de capital (3,1 milhões de euros)



Clas.	Designação	2020			2019			
		Dotação	Pago	% de Execução	Dotação	Pago	% de Execução	D 2019/2020
1	Despesas com o pessoal	3 753 760,00 €	3 646 970,80 €	97,16%	3 773 671,30 €	3 708 753,18 €	98,30%	-1,67%
2	Aquisição de bens e serviços	4 440 775,60 €	2 808 225,12 €	63,24%	4 566 497,00 €	3 302 931,97 €	72,30%	-14,98%
3	Juros e outros encargos	48 450,00 €	29 486,40 €	60,86%	42 075,00 €	32 756,51 €	77,90%	-9,98%
4	Transferências correntes	918 700,00 €	735 593,85 €	80,07%	746 250,00 €	608 820,63 €	81,60%	20,82%
5	Subsídios	100,00 €	0,00 €	0,00%	100,00 €	0,00 €	0,00%	0,00%
6	Outras despesas correntes	158 990,00 €	110 582,46 €	69,55%	193 852,00 €	158 763,99 €	81,90%	-30,35%
	Despesas Correntes	9 320 775,60 €	7 330 858,63 €	78,65%	9 322 445,30 €	7 812 026,28 €	83,80%	6,16%
7	Aquisição de bens de capital	5 348 261,62 €	2 999 622,30 €	56,09%	4 318 233,01 €	2 688 504,41 €	62,30%	11,57%
8	Transferências de capital	172 400,00 €	118 180,77 €	68,55%	168 450,00 €	157 517,96 €	93,50%	-24,97%
9	Activos financeiros	18 200,00 €	17 852,50 €	98,09%	105 875,00 €	105 873,00 €	100,00%	-83,14%
10	Passivos financeiros	169 552,00 €	169 095,03 €	99,73%	214 825,25 €	214 672,72 €	99,90%	-21,23%
11	Outras despesas de capital	200,00 €	0,00 €	0,00%	0,00 €	0,00 €	0,00%	0,00%
	Despesas de Capital	5 708 613,62 €	3 304 750,60 €	57,89%	4 807 383,26 €	3 166 568,09 €	65,90%	4,36%
	Despesas Totais	15 029 389,22 €	10 635 609,23 €	70,77%	14 129 828,56 €	10 978 594,37 €	77,70%	-3,12%

Quadro 7 – Evolução da despesa por Económica

A despesa corrente paga em 2020, no montante de 7,3 milhões de euros, reporta-se essencialmente a aquisição de bens e serviços (2,8 milhões de euros), a despesas com pessoal (3,6 milhões de euros) e a transferências correntes (735,5 mil euros).

A despesa de capital paga em 2020, no montante de 3,3 milhões de euros, diz respeito a aquisição de bens de capital (2,9 milhões de euros) e passivo financeiro (169 mil euros) e ativo financeiro (17,8 mil euros) sendo que este último está relacionado com a participação do Município de Mação no Capital Social do FAM-Fundo Apoio Municipal.

No Gráfico 9 podemos observar a evolução da despesa corrente, de capital paga nos últimos quatro anos.



Gráfico 9 – Evolução da despesa (despesa de capital vs. despesa corrente vs. despesa total)

No quadro seguinte encontra-se registada a evolução da despesa corrente realizada e paga, nos anos 2019 e 2020. Verifica-se que cerca de 98,9% da despesa corrente realizada (7,4 milhões de euros) em 2020 se encontra paga no final do exercício (7,3 milhões de euros)

Análise Orçamental	Realizado		Pago	
	2019	2020	2019	2020
Despesa Corrente				
Pessoal	3 753 979,64 €	3 690 937,94 €	3 708 753,18 €	3 646 970,80 €
Aquisição de Bens e Serviços	3 420 871,86 €	2 824 206,18 €	3 302 931,97 €	2 808 225,12 €
Juros e Outros Encargos	32 756,51 €	29 486,40 €	32 756,51 €	29 486,40 €
Transferências Correntes	636 287,00 €	743 643,85 €	608 820,63 €	735 593,85 €
Outras Despesas Correntes	179 338,92 €	122 894,63 €	158 763,99 €	110 582,46 €
Total	8 023 233,93 €	7 411 169,00 €	7 812 026,28 €	7 330 858,63 €

Quadro 8 - Evolução da despesa corrente



No próximo quadro avaliamos a evolução da despesa de capital realizada e paga, nos anos 2019 e 2020. Verifica-se que cerca de 98,3% da despesa de capital realizada (3.360 milhões de euros) em 2020, se encontra paga no final do período (3,304 milhões de euros).

Análise Orçamental	Realizado		Pago	
	2019	2020	2019	2020
Despesa Capital				
Aquisição de Bens de Capital	2 755 982,14 €	3 054 995,81 €	2 688 504,41 €	2 999 622,30 €
Transferências de Capital	159 125,79 €	118 180,77 €	157 517,96 €	118 180,77 €
Ativos Financeiros	105 873,00 €	17 852,50 €	105 873,00 €	17 852,50 €
Passivos Financeiros	214 672,72 €	169 095,03 €	214 672,72 €	169 095,03 €
Total	3 235 653,65 €	3 360 124,11 €	3 166 568,09 €	3 304 750,60 €

Quadro 9 - Evolução da despesa de capital

1.2.2 Taxa de execução da despesa corrente e de capital

O ano de 2020 encerrou com um total de despesa orçamentada de 15 milhões de euros e paga de 10,6 milhões, atingindo uma taxa de execução de 70,77%.

A despesa corrente paga regista um nível de execução orçamental superior à despesa de capital paga de 78,65% contra 57,85%.

No que se refere às despesas correntes, a rubrica de pessoal é a que apresentam maior taxa de execução, com 97,16% respetivamente.

Relativamente às despesas de capital, as rubricas de passivos financeiros e ativos financeiros são as que apresentam maiores taxas de execução com



99,73% e 98,09% respetivamente, como se pode confirmar pelo quadro seguinte.

Análise Orçamental	2020					2019				
	Dotação corrigidas	Cabimentada	Comprometida	Realizada	Paga	Dotação corrigidas	Cabimentada	Comprometida	Realizada	Paga
Despesa Corrente	9 320 775,50 €	8 961 658,81 €	8 698 163,97 €	7 410 172,00 €	7 330 858,63 €	9 322 445,30 €	9 138 099,30 €	8 973 292,41 €	8 023 233,93 €	7 812 026,28 €
Pessoal	3 753 700,00 €	3 693 053,67 €	3 693 053,67 €	3 690 937,94 €	3 640 970,80 €	3 773 671,30 €	3 758 317,30 €	3 758 317,30 €	3 753 979,64 €	3 708 753,18 €
Aquisição de Bens e Serviços	4 440 775,00 €	4 270 134,94 €	4 075 852,04 €	2 824 206,18 €	2 808 225,12 €	4 566 497,00 €	4 428 075,79 €	4 321 394,11 €	3 420 871,86 €	3 302 931,97 €
Juros e Outros Encargos	48 450,00 €	31 727,55 €	30 579,55 €	28 488,40 €	29 488,40 €	42 075,00 €	41 952,79 €	41 952,79 €	32 756,51 €	32 756,51 €
Transferências Correntes	918 700,00 €	829 152,18 €	768 213,45 €	743 646,85 €	735 593,85 €	746 250,00 €	717 500,81 €	686 500,81 €	636 287,00 €	608 820,53 €
Subsídios	100,00 €	0,00 €	0,00 €	0,00 €	0,00 €	100,00 €	0,00 €	0,00 €	0,00 €	0,00 €
Outras Despesas Correntes	158 990,00 €	137 590,47 €	130 465,26 €	122 894,83 €	110 582,46 €	193 852,00 €	192 252,61 €	185 127,40 €	179 338,92 €	158 763,99 €
Despesa Capital	5 708 813,62 €	5 274 078,24 €	5 094 098,82 €	3 360 124,11 €	3 304 750,60 €	4 897 483,26 €	4 793 358,10 €	4 555 096,91 €	3 235 653,65 €	3 166 568,09 €
Aquisição de Bens de Capital	5 348 281,02 €	4 956 379,93 €	4 776 400,51 €	3 054 895,81 €	2 999 622,30 €	4 318 233,01 €	4 310 331,40 €	4 072 070,21 €	2 755 982,14 €	2 688 504,41 €
Transferências Capital	172 400,00 €	130 373,81 €	130 373,81 €	118 180,77 €	118 180,77 €	168 450,00 €	162 341,45 €	162 341,45 €	159 125,79 €	157 517,96 €
Ativos Financeiros	18 200,00 €	17 872,50 €	17 872,50 €	17 852,50 €	17 852,50 €	105 875,00 €	105 873,00 €	105 873,00 €	105 873,00 €	105 873,00 €
Passivos Financeiros	169 552,00 €	169 452,00 €	169 452,00 €	169 095,03 €	169 095,03 €	214 825,25 €	214 812,25 €	214 812,25 €	214 672,72 €	214 672,72 €
Outras Despesas Capital	200,00 €	0,00 €	0,00 €	0,00 €	0,00 €	100,00 €	0,00 €	0,00 €	0,00 €	0,00 €
Total da Despesa	15 029 389,22 €	14 235 737,05 €	13 792 262,79 €	10 770 296,11 €	10 635 609,23 €	14 129 928,56 €	13 931 457,40 €	13 528 389,32 €	11 258 887,58 €	10 978 594,37 €

Quadro 10 - Execução da despesa



1.2.3 Despesas com aquisição de serviços

Rubrica	Aquisição de Serviços	2017	2018	2019	2020	Var 2019/2020
020201	Encargos das instalações	145 497,94 €	180 809,97 €	628 274,84 €	534 060,04 €	-15,00%
020202	Limpeza e higiene	45 589,92 €	63 968,00 €	37 440,08 €	27 701,96 €	-26,01%
020203	Conservação de bens	44 202,51 €	72 454,11 €	46 756,22 €	58 476,05 €	25,07%
020209	Comunicações	106 278,31 €	108 400,24 €	88 310,95 €	75 639,66 €	-14,35%
020210	Transportes	276 639,83 €	263 640,86 €	295 702,23 €	181 427,49 €	-38,65%
020212	Seguros	58 858,06 €	59 208,84 €	53 601,71 €	75 877,78 €	41,56%
020213	Deslocações e estadas	15 364,70 €	13 915,64 €	13 375,61 €	8 424,49 €	-37,02%
020214	Estudos, pareceres, projectos e consultadoria	133 762,22 €	169 294,60 €	234 378,31 €	181 826,21 €	-22,42%
020215	Formação	2 199,14 €	4 113,35 €	3 936,70 €	4 349,40 €	10,48%
02021599	Outras formações	2 199,14 €	4 113,35 €	3 936,70 €	4 349,40 €	10,48%
020216	Seminários, exposições e similares	172 439,31 €	165 904,08 €	181 985,49 €	36 376,25 €	-80,01%
020217	Publicidade	57 350,73 €	58 305,19 €	71 198,80 €	53 219,34 €	-25,25%
020218	Vigilância e segurança	3 297,41 €	4 269,56 €	6 214,87 €	6 293,50 €	1,27%
020219	Assistência técnica	11 761,35 €	9 431,73 €	10 040,12 €	11 607,36 €	15,61%
020220	Outros trabalhos especializados	262 894,45 €	309 002,59 €	247 570,11 €	350 692,31 €	41,65%
02022001	Tratamento residuos solidos	115 009,11 €	150 928,51 €	134 084,26 €	169 636,04 €	26,51%
02022003	Aulas pintura	5 633,40 €	5 633,40 €	6 196,74 €	3 098,37 €	-50,00%
02022004	Inspecções periodicas	2 576,31 €	2 435,67 €	2 522,66 €	2 753,11 €	9,14%
020220099	Outros trabalhos especializados	139 675,63 €	150 005,01 €	104 766,45 €	175 204,79 €	67,23%
020222	Serviços de saúde	19 525,42 €	12 202,86 €	9 801,95 €	13 659,47 €	39,35%
020224	Encargos de cobrança de receitas	41 128,67 €	43 169,36 €	39 436,45 €	31 639,30 €	-19,77%
020225	Outros serviços	250 104,75 €	244 352,47 €	225 022,83 €	165 665,41 €	-26,38%
02022501	Licenciamento software	1 076,25 €	24 072,45 €	46 539,75 €	41 933,78 €	-9,90%
02022503	Prolongamento de horarios	4 818,15 €	2 750,06 €	4 795,58 €	1 636,44 €	-65,88%
02022505	Refeições	30 166,81 €	25 988,93 €	22 912,21 €	7 158,25 €	-68,76%
02022506	Parque campismo	15 154,50 €	5 830,00 €	9 884,00 €	12 680,40 €	28,29%
02022508	Educação	77 621,83 €	56 618,17 €	4 106,85 €	2 199,57 €	-46,44%
02022509	Piscinas	6 930,00 €	3 850,00 €	385,00 €	3 468,23 €	800,84%
02022510	Prevenção de incêndios	0,00 €	18 004,10 €	34 528,44 €	35 357,79 €	2,40%
02022599	Outros serviços	114 337,21 €	107 238,76 €	101 871,00 €	61 230,95 €	-39,89%
TOTAL		1 646 894,72 €	1 782 443,45 €	2 193 047,27 €	1 816 936,02 €	-17,15%

Quadro 11 - Evolução da despesa paga com aquisições de serviços

Em 2020 a despesa paga com aquisição de serviços atingiu os 1,8 milhões de euros, tendo-se verificado uma diminuição de 17%, relativamente ao período homólogo. A rubrica que mais contribuiu para este decréscimo, em termos absolutos, e face ao ano anterior, foram os seminários, exposições e similares, com uma redução de 180 mil euros. Em contrapartida, a rubrica que teve um elevado crescimento a nível percentual foi o serviço de piscinas. Este aumento em relação a 2019, deve-se a manutenção dos equipamentos relacionados com as piscinas cobertas ocorridas no ano 2020, sendo que, se falarmos em valor monetário, este é significativo, pois o valor a que corresponde é de 3 023,23 euros.



1.2.4. Compromissos e responsabilidades anos seguintes

No quadro seguinte observam-se os compromissos que dizem respeito a processos em curso em 2020 e que ao se tornarem definitivos, implicam responsabilidades nos anos futuros.

Serviço Requirante	2021	2022	2023	2024	Anos Seguintes
Presidente da Câmara	91 911,69 €	15 856,44 €	0,00 €	0,00 €	0,00 €
Vereador António Louro	11 772,67 €	5 630,00 €	0,00 €	0,00 €	0,00 €
Vereador Vasco Marques	884 205,64 €	517 886,70 €	5 136,36 €	0,00 €	0,00 €
Vereadora Margarida Lopes	12 300,00 €	0,00 €	0,00 €	0,00 €	0,00 €
Serviço Informática	36 866,50 €	18 834,43 €	324,72 €	0,00 €	0,00 €
Gabinete Informação e Comunicação	19 852,20 €	0,00 €	0,00 €	0,00 €	0,00 €
Serviço de Acção Social	5 549,99 €	650,00 €	0,00 €	0,00 €	0,00 €
Secção de Recursos Humanos	5 033,80 €	4 967,17 €	0,00 €	0,00 €	0,00 €
Serviço Admin. Águas e Saneamento	6 150,00 €	0,00 €	0,00 €	0,00 €	0,00 €
Serviço de Aproveitamento	9 698,56 €	473,56 €	0,00 €	0,00 €	0,00 €
Armazém do Estaleiro	16 019,50 €	0,00 €	0,00 €	0,00 €	0,00 €
Serviço de Plan. Urbanístico e Edif.	542,43 €	226,01 €	0,00 €	0,00 €	0,00 €
Museu Municipal	16 019,10 €	3 600,00 €	0,00 €	0,00 €	0,00 €
Cultura	8 241,00 €	8 241,00 €	5 288,99 €	0,00 €	0,00 €
Complexo Piscinas Cobertas	60 353,30 €	7 728,28 €	0,00 €	0,00 €	0,00 €
Parque Auto/Máquinas e Transportes	148 595,00 €	48 585,00 €	0,00 €	0,00 €	0,00 €
Arruamentos	98 682,45 €	22 035,45 €	22 035,45 €	0,00 €	0,00 €
Total Geral	1 431 793,83 €	654 714,04 €	32 785,52 €	0,00 €	0,00 €

Quadro 12 – Compromissos e responsabilidades anos seguintes



1.3 Resultado Orçamental

No quadro seguinte observa-se a receita total cobrada e a despesa total paga nos últimos quatro anos, bem como os respetivos saldos de gerência que transitaram para o orçamento seguinte.

Designação	2017	2018	2019	2020
Saldo para a gerência anterior	599 701,08 €	212 015,44 €	2 160 057,01 €	1 711 973,22 €
Receita total cobrada	9 801 002,40 €	11 476 294,41 €	10 530 510,58 €	11 251 567,37 €
Despesa total paga	10 188 688,04 €	9 528 252,84 €	10 978 594,37 €	10 635 609,23 €
Saldo para a gerência seguintes	212 015,44 €	2 160 057,01 €	1 711 973,22 €	2 327 931,36 €

Quadro 13 - Receita vs. Despesa

Através do quadro anteriormente apresentado, podemos concluir que desde 2017 ocorreram oscilações no saldo de gerência, em especial no ano 2018, causado pelo montante de receita total cobrada. Estes valores justificam-se pelas candidaturas feitas pelo Município de Mação, no âmbito dos Incêndios de 2017, mais concretamente Fundo Ambiental - Apa e Fundo de Emergência - Incêndios.

No gráfico 7 verificamos a evolução do saldo que transitou para a gerência seguinte, nos últimos quatro anos.

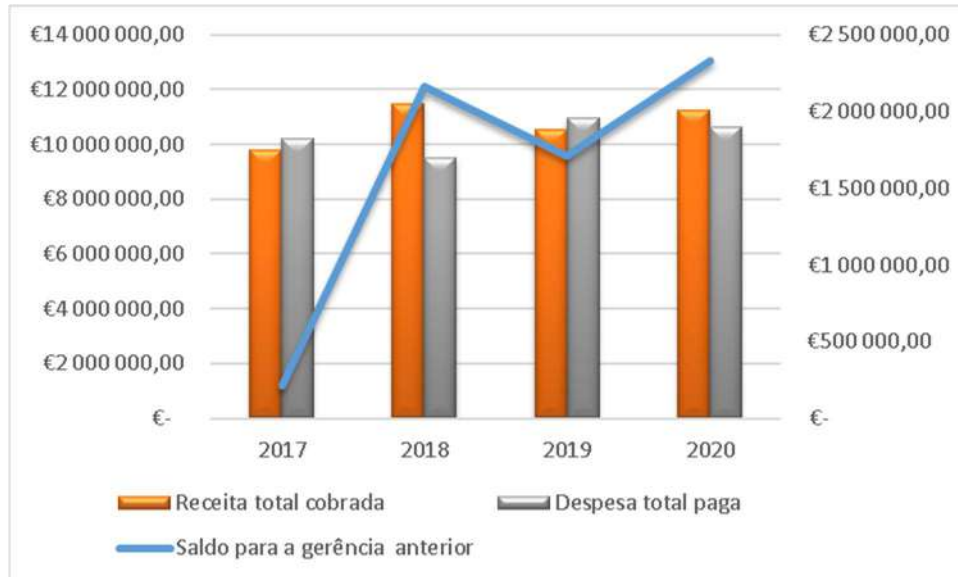


Gráfico 10 - Receita vs. Despesa vs. Saldo de Gerência

Em 2020, decorrente de um aumento significativo da receita total cobrada (11,2 milhões de euros), observou-se uma redução da despesa paga (10,6 milhões de euros) e, conseqüentemente, a uma redução considerável da dívida a fornecedores. O saldo a transitar para a gerência seguinte ronda os 2,3 milhões de euros, o montante mais elevado dos últimos quatro anos.

No quadro 18 expomos o resultado orçamental de 2020, verificando-se que deste resultou uma poupança corrente na ordem dos 1,3 milhões de euros, utilizada para cobrir parte da despesa de capital paga no montante de 3,3 milhões de euros, uma vez que a receita de capital cobrada (2,5 milhões de euros) mostrou-se insuficiente para cobrir o total desta despesa.



Resultado Orçamental	2020
Receita corrente cobrada	8 674 431,50 €
Despesa corrente paga	7 330 858,63 €
Poupança corrente	1 343 572,87 €
Receita capital cobrada	2 577 135,87 €
Despesa capital paga	3 304 750,60 €
Saldo de capital	-727 614,73 €
Receita Total cobrada	11 251 567,37 €
Despesa total paga	10 635 609,23 €
Saldo da gerência anterior	1 711 973,22 €
Saldo orçamental	2 327 931,36 €

Quadro 14 - Resultado orçamental

O gráfico seguinte ilustra a evolução da poupança corrente nos últimos quatro anos. O ano de 2020 atingiu uma poupança no montante de 1,3 milhões de euros, sendo o valor mais elevado desde 2017.

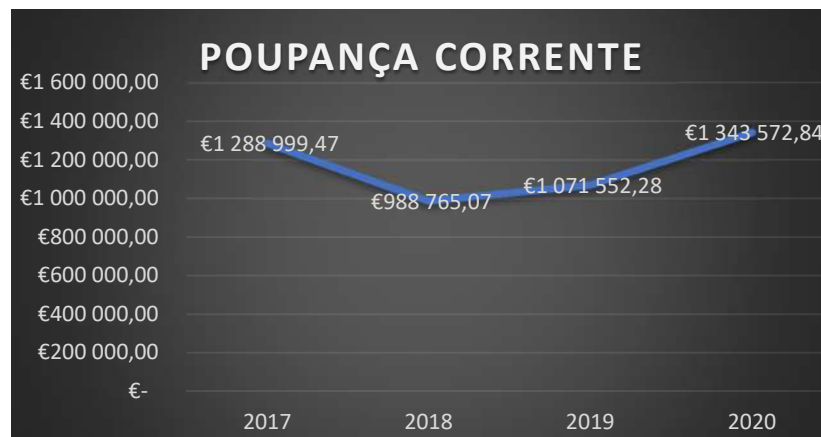


Gráfico 11 - Poupança Corrente



1.4 Principais indicadores orçamentais

No quadro seguinte apresenta-se a evolução dos principais indicadores orçamentais.

Indicadores Orçamentais de Estrutura:	2020	2019
Da Receita		
Impostos Directos / Receitas Correntes	10,09%	8,12%
Impostos Indirectos/Receitas Correntes	0,08%	0,06%
Transferências Correntes/Receitas Correntes	75,19%	67,56%
Transferências Capital/Receitas de Capital	88,88%	67,56%
Passivos Financeiros/Receitas de Capital	11,12%	0,00%
Receitas Correntes/Receitas Totais	66,91%	70,30%
Receitas Capital/Receitas Totais	19,88%	12,61%
Da Despesa		
Pessoal/Despesas Correntes	49,75%	47,47%
Aquisição de Bens e Serviços/Despesas Correntes	38,31%	42,28%
Transferências Correntes/Despesas Correntes	10,03%	7,79%
Aquisição de Bens de Investimento/Despesas de C	90,77%	84,90%
Transferências de Capital/Despesas de Capital	3,58%	84,90%
Passivos Financeiros/Despesas de Capital	5,12%	6,78%
Despesas Correntes/Despesas Totais	68,93%	71,16%
Despesas de Capital/Despesas Totais	31,07%	28,84%
Da Capacidade Financeira		
Cobertura das Despesas pelas Receitas	1,22	1,15
Receitas Próprias de Funcionamento (1)	12 676 906,43 €	12 637 200,51 €
Despesas Correntes + Passivos Financeiros	7 499 953,66 €	8 026 699,00 €
Prazo médio Pagamentos - em dias (2)	27	27

(1) De acordo com o SNC-AP correspondem às Receitas Totais abatidas das transferências da U E e dos Passivos (Despacho 9870/2009, de 13 de Abril, publicado no DR nº. 71, 2ª Série Parte C

2) PMP calculado de acordo com a fórmula publicada Despacho 9870/2009, de 13 de Abril, publicado no DR nº. 71, 2ª Série Parte C.

Quadro 15 - Evolução dos principais indicadores orçamentais



Em conclusão:

A receita total cobrada (12,9 milhões de euros) face ao total da receita corrigida (15 milhões de euros) apresenta uma execução de 86,25%.

Do montante da receita total cobrada, 12,9 milhões de euros correspondem a receitas próprias (17%), 1,7 milhões de euros a saldo da gerência anterior (13%) e 8,8 milhões de euros a transferências totais (68%).

Face a 2019, o ano de 2020 encerra com um crescimento na receita total cobrada na ordem dos 325 mil euros.

No final de 2020, o total da despesa paga ascendeu a 10,6 milhões de euros, representando 70,7% do total orçamentado (15 milhões de euros). Em relação ao ano anterior verifica-se um decréscimo na ordem dos 342 mil euros (3,12%) na despesa paga.

O total dos compromissos assumidos e não pagos, em 2020, alcançou os 3 milhões de euros, dos quais cerca de 136 mil euros encontram-se faturados e não pagos.

O saldo a transitar para a gerência seguinte ronda os 2,3 milhões de euros, o montante mais elevado dos últimos quatro anos.



2. Análise económico-financeira

No âmbito do SNC-AP, os objetivos do relato financeiro das entidades públicas passam, sobretudo, por proporcionar informação útil aos seus, para efeitos de responsabilização pela prestação de contas e para a tomada de decisões. As demonstrações financeiras foram preparadas e apresentadas segundo a contabilidade na base do acréscimo, à semelhança do que já acontecia no normativo anterior (POCAL), de acordo com a estrutura concetual e as normas de contabilidade pública do sistema de normalização contabilística para as administrações públicas (SNC-AP).

De seguida iremos analisar o balanço e a demonstração de resultados, bem como efetuar uma breve análise resultante da implementação da contabilidade de gestão no Município de Mação.

2.1. Balanço

Em 2020 o ativo do Município de Mação atingiu os 34,6 milhões de euros, o que significa uma diminuição de 873,4 mil euros face ao ano anterior (-2,46%).

De seguida faz-se uma breve análise às variações da estrutura do ativo.



Componentes do Ativo	2020	2019	D 2020/2019
Ativos fixos tangíveis	30 246 824,88 €	31 425 425,36 €	-3,75%
Ativos intangíveis	79 142,54 €	28 322,71 €	179,43%
Propriedades de investimento	0,00 €	0,00 €	0,00%
Participações financeiras	560 780,56 €	560 780,56 €	0,00%
Outros ativos financeiros	0,00 €	0,00 €	0,00%
Ativo não corrente	30 886 747,98 €	32 014 528,63 €	-3,52%
Inventários	187 064,48 €	126 476,50 €	47,90%
Devedores p/ transferências e subsídios não reembolsáveis	0,00 €	0,00 €	0,00%
Clientes, contribuintes e utentes	187 025,34 €	348 235,60 €	-46,29%
Estado e outros entes públicos	44 689,09 €	50 498,02 €	-11,50%
Outras contas a receber	1 002 427,70 €	1 208 882,06 €	-17,08%
Diferimentos	19 544,66 €	18 203,76 €	7,37%
Caixa e depósitos	2 360 260,39 €	1 794 368,56 €	31,54%
Ativo corrente	3 801 011,66 €	3 546 664,50 €	7,17%
Total do ativo	34 687 759,64 €	35 561 193,13 €	-2,46%

Quadro 16 - Evolução do ativo

Os ativos fixos tangíveis representam 89% do total do ativo e registaram uma diminuição, causada pelas depreciações do período.

As dívidas de terceiros representam 2,89% do ativo e tiveram uma ligeira variação negativa comparado com o ano anterior.

Os diferimentos ascendem a 19,5 mil euros e dizem respeito a gastos a reconhecer, verificando-se um aumento relativamente ao ano anterior.

É de salientar o aumento do saldo de disponibilidades de 1,7 milhões de euros em 2019 para 2,3 milhões em 2020.

Em relação ao passivo, o Município de Mação fechou o ano com um valor de 3,4 milhões de euros, sendo constituído em 28% por passivo não corrente e em 42% por passivo corrente. De seguida pode verificar-se a evolução das suas rubricas.



Componentes do Passivo	2020	2019	D 2020/2019
Financiamtos obtidos	2 007 193,23 €	1 887 968,20 €	6,31%
Outras contas a pagar	18 033,49 €	18 033,49 €	0,00%
Passivo não corrente	2 025 226,72 €	1 887 968,20 €	7,27%
Fornecedores	61 838,60 €	591 129,03 €	-89,54%
Estado e outros entes públicos	45 271,70 €	92 443,86 €	-51,03%
Financiamentos obtidos	165 463,58 €	167 149,48 €	-1,01%
Fornecedores de investimento	113 804,66 €	53 213,29 €	113,87%
Outras contas a pagar	949 395,91 €	696 838,70 €	36,24%
Diferimentos	127 894,56 €	127 894,56 €	0,00%
Passivo corrente	1 463 669,01 €	1 728 668,92 €	-15,33%
Total do passivo	3 488 895,73 €	3 616 637,12 €	-3,53%

Quadro 17 - Evolução do passivo

Comparando com o período homólogo, o total passivo teve uma variação negativa de 3,53%, que resulta da descida generalizada das suas rubricas. Algumas destas contas não têm comparabilidade com o ano anterior, consequência da transição para o novo normativo. Por exemplo, relativamente ao FAM, o novo normativo não distingue os valores de corrente e não corrente, estando o valor na sua totalidade no passivo corrente.

Os fundos próprios do Município passaram a totalizar 31,4 milhões de euros, o que traduz um decréscimo de 505,5 mil euros relativamente ao ano anterior. Este decréscimo é consequência da aplicação do resultado líquido do período.



2.2. Demonstração de resultados

No ano 2020 o resultado líquido do período teve um resultado negativo que ascendeu os 1,5 milhões de euros, verificando-se um acréscimo, face ao ano anterior, na ordem dos 773 mil euros.

Os rendimentos em 2020 foram de 9,5 milhões de euros para um nível de gastos de 11 milhões de euros.

Efetuada uma análise aos gastos de 2020, podemos concluir que houve uma diminuição de 1,4 milhões face a 2019.

Importa referir que, devido ao novo normativo contabilístico SNC-AP, todas as transferências de capital efetuadas pelo Poder Central para o Município, não foram consideradas receitas do Exercício de 2020, ao invés do que aconteceu nos anos anteriores. Neste novo normativo, todas estas transferências só serão consideradas receitas à medida que os investimentos financiados por estas sofrerem depreciações, de certa forma é justificado este aumento do Resultado Negativo no presente exercício.

Gastos	2020
Transferências e subsídios concedidos	809 853,65 €
CMVMC	678 235,02 €
FSE	2 250 813,41 €
Gastos com o pessoal	3 676 410,78 €
Gastos de depreciação e de amortização	3 224 164,33 €
Perdas por imparidade	54 675,46 €
Provisões do período	31,92 €
Outros gastos e perdas	316 283,15 €
Gastos e perdas por juros e outros encargos	30 610,89 €
Total	11 041 078,61 €

Quadro 18 - Evolução dos gastos



À semelhança dos anos anteriores, as rubricas que continuam a ter maior peso na estrutura dos gastos são os gastos com o pessoal (33%), gastos de depreciação e de amortizações e ainda o fornecimento e serviço externos (20%).

Dada a expressividade dos proveitos operacionais no total de proveitos do Município, que totalizam 9,5 milhões de euros, apresenta-se de seguida uma breve análise dos mesmos.

Proveitos	2020
Vendas e prestações de serviços	555 002,50 €
Impostos contribuições e taxas	1 032 677,26 €
Impostos diretos	870 191,55 €
IMI	517 572,00 €
IUC	132 454,91 €
IMT	134 144,64 €
Derrama	86 020,00 €
Impostos indiretos	6 491,16 €
Mercados e feiras	309,50 €
Loteamento e obras	4 702,23 €
Ocupação e via publica	273,86 €
Publicidade	31,44 €
Outros	1 174,13 €
Taxas, multas e outras penalidades	155 994,55 €
Outras Receitas	0,00 €
Trabalhos p Propria Entidade	294 639,06 €
Transferências e Subsídios Obtidos	6 508 775,20 €
Outros rendimentos e ganhos	1 122 709,99 €
Juros e Recebimentos Similares Obtidos	0,00 €
Total	9 513 804,01 €

Quadro 19 - Evolução dos proveitos operacionais



Os impostos, contribuições e taxas compreendem os impostos diretos (84%), impostos indiretos (1%) e taxas, multas e outras penalidades (15%).

2.3. Endividamento municipal

Os limites de endividamento surgiram com a entrada em vigor da Lei n.º 2 de 2007, de 15 janeiro. Em 2014 houve alteração nos cálculos do limite de endividamento e respetivamente no apuramento da dívida total, de acordo com os artigos 52.º e 54.º da Lei n.º 73/2013 de 03 de setembro, na sua redação atual, bem como, o artigo 97.º da Lei n.º 83-c/2013, de 31 de dezembro.

No quadro seguinte apresentamos a situação no ano de 2020 do Município de Mação face ao limite da dívida total.

O montante da dívida do Município em 31 de dezembro de 2020 não excede o limite de endividamento que é 12.443.798,00 de euros.

Como podemos analisar no quadro seguinte:



DESIGNAÇÃO	Cobrança	Cobrança	Cobrança	Receita média dos três exercícios anteriores
	2017	2018	2019	
TOTAL DAS RECEITAS CORRENTES LÍQUIDAS	8 255 825,00 €	8 462 638,00 €	8 883 579,00 €	8 534 014,00 €
Divida/Margem				
(1) LIMITE DA DÍVIDA TOTAL				
(1.5 vezes média da receita corrente líquida cobrada nos três exercícios anteriores)				12 801 021,00 €
(2) DÍVIDA TOTAL 01-01-2020				
(incluindo Entidades relevantes para efeitos de limite da dívida)				2 787 026,00 €
Margem Absoluta				9 656 772,00 €
(3) MARGEM UTILIZÁVEL 01-01-2020				1 931 354,00 €
LIMITE DE ENDIVIDAMENTO PARA 2020				12 443 798,00 €
MUNICÍPIO				
DÍVIDA A INSTITUIÇÕES DE CRÉDITO				2 172 656,81 €
DÍVIDA A FORNECEDORES A MÉDIO E LONGO PRAZO				18 033,49 €
DÍVIDA A TERCEIROS - CURTO PRAZO*				1 170 310,87 €
SUBTOTAL				3 361 001,17 €
ENTIDADES RELEVANTES PARA EFEITOS DE LIMITES DA DÍVIDA TOTAL				
DÍVIDA TOTAL				14 383,59 €
DÍVIDA EMPRESAS LOCAIS				
(4) DÍVIDA TOTAL 31-12-2020				3 375 384,76 €
(5) MON TANTE EXCESSO				0
(7) = (3)-(4)-(2) MARGEM DISPONÍVEL POR UTILIZAÇÃO				1 342 995,24 €

Nota: * sem operações de tesouraria, provisões, acréscimos, diferimentos e FAM.

Quadro 20 - Limite da dívida total

3. Contabilidade de Gestão

A contabilidade de gestão tem-se revelado de extrema importância, uma vez que permite às várias entidades um maior rigor na gestão de recursos, ao seu dispor, de modo a administrar de forma cada vez mais eficaz, eficiente e económica, tratando-se de um instrumento de gestão interna.

A contabilidade de gestão permite avaliar o resultado das atividades e projetos que contribuem para a realização das políticas públicas e o cumprimento dos objetivos em termos de serviços a prestar aos cidadãos.



O SNC – AP veio estabelecer a base para o desenvolvimento de um sistema de contabilidade de gestão nas Administrações Públicas, definindo os requisitos gerais para a sua apresentação, dando orientações para sua estrutura e desenvolvimento e prevendo requisitos mínimos para o seu conteúdo e divulgação.

Esta contabilidade permite desagregar os custos por bens, serviços e funções, e como tal completa a contabilidade orçamental e a contabilidade financeira, permitindo uma melhor gestão municipal em geral, e de cada unidade funcional, em particular.

No final deste primeiro ano de aplicação do novo normativo, há a noção de que existem situações que carecem de aperfeiçoamento. Transitar de uma contabilidade meramente de custos para uma contabilidade mais abrangente, designadamente transpondo para um sistema de contabilidade de gestão, é o grande objetivo.

Esta contabilidade vem facultar informação mais completa, o sistema passa a determinar, além dos custos, também os proveitos e resultados, possibilitando obter indicadores e analisar os desvios para acompanhar e controlar a gestão dos projetos.

De seguida é efetuada uma análise de custos por funções.



3.1 Análise de custos por funções

A contabilidade de custos do município, assenta igualmente numa classificação funcional dos custos, de acordo com o classificador funcional das autarquias locais, aprovado pelo DL nº 192 /2015 de 11 de setembro e com base na NCP 27 «Contabilidade de Gestão» do SNC-AP. Assim, pode-se quantificar os objetivos a atingir pela autarquia, nos mais diversos níveis, planificar a sua atividade, conhecer o seu contributo para o desenvolvimento, nas áreas de intervenção e na prossecução das suas atribuições, possibilitando assim obter informação sobre o esforço financeiro desenvolvido nas quatro grandes áreas de intervenção que são: as funções gerais, sociais, económicas e outras funções e na prossecução das suas atribuições.

Da análise do mapa seguinte, cujos custos se encontram desagregados por funções, podemos destacar o peso de 52%, das funções gerais, sendo que este grupo abrange os órgãos da autarquia e os seus serviços de apoio (serviços gerais e proteção civil).

As Funções Sociais representam cerca de 1,36 milhões de euros, correspondendo a 28% dos custos do município. A rubrica do ensino não superior contribuiu com 27% do total desta rubrica.

Destacamos ainda, o custo com resíduos sólidos que contribuiu com 43% do total dos custos desta função.

No âmbito das funções económicas, que representam 831 mil euros, destacamos as rubricas dos transportes rodoviários e da indústria e energia que totalizam 77% do total das despesas desta função.



Código	Designação	Custos Diretos a Bens e Serviços	Custos Indiretos a Bens e Serviços	Total Custos a Bens e Serviços
1	Funções Gerais	2 318 658,18 €	202 604,06 €	2 521 262,24 €
111	Administração geral	2 058 604,83 €	202 604,06 €	2 261 208,89 €
121	Proteção civil e luta contra incêndios	260 053,35 €	0,00 €	260 053,35 €
2	Funções Sociais	1 357 946,11 €	364,00 €	1 358 310,11 €
211	Ensino não superior	364 654,71 €	0,00 €	364 654,71 €
212	Serviços auxiliares de ensino	239,55 €	0,00 €	239,55 €
221	Serviços individuais de saúde	809,66 €	0,00 €	809,66 €
232	Ação social	30 103,34 €	190,00 €	30 293,34 €
241	Habituação	3 008,66 €	0,00 €	3 008,66 €
242	Ordenamento do território	7 715,79 €	0,00 €	7 715,79 €
243	Saneamento	97 199,88 €	0,00 €	97 199,88 €
244	Abastecimento de água	142 241,60 €	0,00 €	142 241,60 €
245	Resíduos sólidos	194 842,28 €	0,00 €	194 842,28 €
246	Proteção do meio ambiente e conservação da natureza	85 887,28 €	0,00 €	85 887,28 €
251	Cultura	214 231,52 €	0,00 €	214 231,52 €
252	Desporto, Recreio e Lazer	217 011,84 €	174,00 €	217 185,84 €
3	Funções Económicas	830 281,38 €	900,00 €	831 181,38 €
320	Indústria e Energia	279 084,89 €	0,00 €	279 084,89 €
331	Transportes Rodoviários	359 920,22 €	900,00 €	360 820,22 €
341	Mercados e feiras	32 288,43 €	0,00 €	32 288,43 €
342	Turismo	158 852,40 €	0,00 €	158 852,40 €
350	Outras funções económicas	135,44 €	0,00 €	135,44 €
4	Outras Funções	116 546,16 €	1 496,40 €	118 042,56 €
420	Transferências entre administrações	32 083,71 €	0,00 €	32 083,71 €
430	Diversas não especificadas	84 462,45 €	1 496,40 €	85 958,85 €

Quadro 21 - Custos por funções



Analisando o total de custos por função verificamos que os custos diretos a bens/serviços representam 96% total dos custos e que os custos indiretos a bens/serviços representam os restantes 4%.



Gráfico 12 - Custos por função

Quando analisamos a evolução dos custos por funções verificamos um decréscimo de 2019 para 2020, bem como quando comparamos os valores de 2020 com a média dos últimos quatro anos, verificamos um decréscimo (17%).

Designação	2017	2018	2019	2020	Média 2017/2020
Funções Gerais	1 406 779,80 €	987 553,02 €	2 922 265,19 €	2 521 262,24 €	1 959 465,06 €
Funções Sociais	1 959 256,06 €	1 506 779,65 €	3 251 723,85 €	1 358 310,11 €	2 019 017,42 €
Funções Económicas	923 960,75 €	971 557,77 €	3 335 142,60 €	831 181,38 €	1 515 460,63 €
Outras Funções	188 515,23 €	125 612,38 €	227 584,69 €	118 042,56 €	164 938,72 €
Total	4 478 511,84 €	3 591 502,82 €	9 736 716,33 €	4 828 796,29 €	5 658 881,82 €

Quadro 22 – Evolução e média dos custos por função nos últimos 4 anos



De realçar as Funções Gerais que em 2020 tiveram um incremento 29%, quando comparamos com a média dos últimos quatro anos, este incremento deve-se fundamentalmente ao investimento na rubrica 111 - Administração Geral que em 2020 teve um valor de €2. 226.208,89, sendo a média dos últimos quatro anos de € 1.766.049,62.

4. Proposta de aplicação de resultados

Propõe-se que o resultado líquido do exercício negativo, no montante de € 1.527.274,60 tenha a seguinte aplicação:

→ Que seja transferido para a conta 59-Resultados Transitados -SNC-AP



Município de Mação

Câmara Municipal



DOCUMENTOS DE PRESTAÇÃO DE CONTAS



DOCUMENTOS DE PRESTAÇÃO DE CONTAS			
N.º	DESIGNAÇÃO	SNC-AP	Documento TC
	DEMONSTRAÇÕES FINANCEIRAS		
1	Reconciliação para balanço de abertura SNC-AP	NCP1	
	Adoção pela 1ª vez do SNCAP – divulgação transitória	NCP1	
2	Balanço	NCP1	A1
3	Demonstração de resultados por natureza	NCP1	A1
4	Demonstração das alterações no património líquido	NCP1	A1
5	Demonstração de fluxos de caixa	NCP1	A1
6	Anexo às demonstrações Financeiras	NCP1	A1
	DEMONSTRAÇÕES ORÇAMENTAIS		
7	Demonstração do desempenho orçamental	NCP26	A1
8	Demonstração de execução orçamental da receita	NCP26	A1
9	Demonstração de execução orçamental da despesa	NCP26	A1
10	Demonstração de execução do plano plurianual de investimentos	NCP26	A1
11	Alterações orçamentais da receita	NCP26	A1
12	Alterações orçamentais da despesa	NCP26	A1
13	Alterações ao PPI	NCP26	A1
14	Operações de tesouraria	NCP26	A1
15	Contratação administrativa – Situação dos contratos	NCP26	A1
16	Contratação administrativa – Adjudicações por tipo de procedimento	NCP26	A1
17	Transferências e subsídios - despesa	NCP26	A1
	OUTROS DOCUMENTOS		
18	Participações em entidades societários	-	-
19	Participações em entidades não societários	-	-
20	Declaração de compromissos plurianuais	-	-
21	Declaração de pagamentos em atraso	-	-
22	Declaração de recebimentos em atraso	-	-



Município de Mação

Câmara Municipal



1.Reconciliação para balanço de abertura SNC-AP Divulgação transitória

Câmara Municipal de Mação

Reconciliação para Balanço de Abertura do SNC-AP (2020 até 01/01/2020)

Rubricas do Balanço (1)	Valores conforme POCAL 31/12/2019 (2)	Reconhe- cimento (3)	Desreco- nhecimento (4)	Critério de mensuração (5)	Imparidades / reversões (6)	Outros (7)	Erros (8)	Reclassi- ficações (9)	SNC-AP 01/01/2020 (10) = (2) + ... + (9)
ATIVO									
Ativo não corrente									
Ativos fixos tangíveis	31 425 425,36	0,00	0,00	0,00	0,00	-532 053,38	0,00	-323,96	30 893 048,02
Propriedades de investimento	0,00	0,00	0,00	0,00	0,00	0,00	0,00	0,00	0,00
Ativos intangíveis	28 322,71	0,00	0,00	0,00	0,00	0,00	0,00	323,96	28 646,67
Ativos biológicos	0,00	0,00	0,00	0,00	0,00	0,00	0,00	0,00	0,00
Participações financeiras	560 780,56	0,00	0,00	0,00	0,00	0,00	0,00	0,00	560 780,56
Devedores por empréstimos bonificados e subsídios reembolsáveis	0,00	0,00	0,00	0,00	0,00	0,00	0,00	0,00	0,00
Acionistas/sócios/associados	0,00	0,00	0,00	0,00	0,00	0,00	0,00	0,00	0,00
Diferimentos	0,00	0,00	0,00	0,00	0,00	0,00	0,00	0,00	0,00
Outros ativos financeiros	0,00	0,00	0,00	0,00	0,00	0,00	0,00	0,00	0,00
Ativos por impostos diferidos	0,00	0,00	0,00	0,00	0,00	0,00	0,00	0,00	0,00
Clientes, contribuintes e utentes	0,00	0,00	0,00	0,00	0,00	0,00	0,00	0,00	0,00
Outras contas a receber	0,00	0,00	0,00	0,00	0,00	0,00	0,00	0,00	0,00
Ativo corrente									
Inventários	126 476,50	0,00	0,00	0,00	0,00	0,00	0,00	0,00	126 476,50
Ativos biológicos	0,00	0,00	0,00	0,00	0,00	0,00	0,00	0,00	0,00
Devedores por transferências e subsídios não reembolsáveis	0,00	0,00	0,00	0,00	0,00	0,00	0,00	0,00	0,00
Devedores por empréstimos bonificados e subsídios reembolsáveis	0,00	0,00	0,00	0,00	0,00	0,00	0,00	0,00	0,00
Clientes, contribuintes e utentes	348 235,60	0,00	0,00	0,00	0,00	0,00	0,00	0,00	348 235,60
Estado e outros entes públicos	50 498,02	0,00	0,00	0,00	0,00	0,00	0,00	0,00	50 498,02
Acionistas/sócios/associados	0,00	0,00	0,00	0,00	0,00	0,00	0,00	0,00	0,00
Outras contas a receber	1 208 882,06	0,00	0,00	0,00	0,00	0,00	0,00	0,00	1 208 882,06
Diferimentos	18 203,76	0,00	0,00	0,00	0,00	0,00	0,00	0,00	18 203,76
Ativos financeiros detidos para negociação	0,00	0,00	0,00	0,00	0,00	0,00	0,00	0,00	0,00
Outros ativos financeiros	0,00	0,00	0,00	0,00	0,00	0,00	0,00	0,00	0,00
Ativos não correntes detidos para venda	0,00	0,00	0,00	0,00	0,00	0,00	0,00	0,00	0,00
Caixa e depósitos	1 794 368,56	0,00	0,00	0,00	0,00	0,00	0,00	0,00	1 794 368,56
PATRIMÓNIO LÍQUIDO									
Património/Capital	70 778 336,68	0,00	0,00	0,00	0,00	0,00	0,00	0,00	70 778 336,68
Ações (quotas) próprias	0,00	0,00	0,00	0,00	0,00	0,00	0,00	0,00	0,00

Câmara Municipal de Mação

Reconciliação para Balanço de Abertura do SNC-AP (2020 até 01/01/2020)

Rubricas do Balanço (1)	Valores conforme POCAL 31/12/2019 (2)	Reconhecimento (3)	Desreconhecimento (4)	Critério de mensuração (5)	Imparidades / reversões (6)	Outros (7)	Erros (8)	Reclassificações (9)	SNC-AP 01/01/2020 (10) = (2) + ... + (9)
Outros instrumentos de capital próprio	0,00	0,00	0,00	0,00	0,00	0,00	0,00	0,00	0,00
Prémios de emissão	0,00	0,00	0,00	0,00	0,00	0,00	0,00	0,00	0,00
Reservas	642 023,76	0,00	0,00	0,00	0,00	0,00	0,00	0,00	642 023,76
Resultados transitados	-47 488 742,15	0,00	0,00	0,00	0,00	-389 943,23	0,00	0,00	-47 878 685,38
Ajustamentos em ativos financeiros	0,00	0,00	0,00	0,00	0,00	0,00	0,00	0,00	0,00
Excedentes de revalorização	216 695,95	0,00	0,00	0,00	0,00	0,00	0,00	0,00	216 695,95
Outras variações no Património Líquido	8 548 661,77	0,00	0,00	0,00	0,00	-142 110,15	0,00	0,00	8 406 551,62
Resultado líquido do período	-753 493,07	0,00	0,00	0,00	0,00	0,00	0,00	0,00	-753 493,07
Dividendos antecipados	0,00	0,00	0,00	0,00	0,00	0,00	0,00	0,00	0,00
Interesses que não controlam	0,00	0,00	0,00	0,00	0,00	0,00	0,00	0,00	0,00

PASSIVO

Passivo não corrente

Provisões	0,00	0,00	0,00	0,00	0,00	0,00	0,00	0,00	0,00
Financiamentos obtidos	1 887 968,20	0,00	0,00	0,00	0,00	0,00	0,00	0,00	1 887 968,20
Fornecedores de investimentos	0,00	0,00	0,00	0,00	0,00	0,00	0,00	0,00	0,00
Responsabilidades por benefícios pós-emprego	0,00	0,00	0,00	0,00	0,00	0,00	0,00	0,00	0,00
Diferimentos	0,00	0,00	0,00	0,00	0,00	0,00	0,00	0,00	0,00
Passivos por impostos diferidos	0,00	0,00	0,00	0,00	0,00	0,00	0,00	0,00	0,00
Fornecedores	0,00	0,00	0,00	0,00	0,00	0,00	0,00	0,00	0,00
Outras contas a pagar	18 033,49	0,00	0,00	0,00	0,00	0,00	0,00	0,00	18 033,49

Passivo corrente

Credores por transferências e subsídios não reembolsáveis concedidos	0,00	0,00	0,00	0,00	0,00	0,00	0,00	0,00	0,00
Fornecedores	574 168,61	0,00	0,00	0,00	0,00	0,00	0,00	0,00	574 168,61
Adiantamentos de clientes, contribuintes e utentes	0,00	0,00	0,00	0,00	0,00	0,00	0,00	0,00	0,00
Estado e outros entes públicos	92 443,86	0,00	0,00	0,00	0,00	0,00	0,00	0,00	92 443,86
Acionistas/sócios/associados	0,00	0,00	0,00	0,00	0,00	0,00	0,00	0,00	0,00
Financiamentos obtidos	167 149,48	0,00	0,00	0,00	0,00	0,00	0,00	0,00	167 149,48
Fornecedores de investimentos	53 213,29	0,00	0,00	0,00	0,00	0,00	0,00	0,00	53 213,29
Outras contas a pagar	696 838,70	0,00	0,00	0,00	0,00	0,00	0,00	0,00	696 838,70
Diferimentos	127 894,56	0,00	0,00	0,00	0,00	0,00	0,00	0,00	127 894,56
Passivos financeiros detidos para negociação	0,00	0,00	0,00	0,00	0,00	0,00	0,00	0,00	0,00

Câmara Municipal de Mação

Reconciliação para Balanço de Abertura do SNC-AP (2020 até 01/01/2020)

Rubricas do Balanço (1)	Valores conforme POCAL 31/12/2019 (2)	Reconhe- cimento (3)	Desreco- nhcimento (4)	Critério de mensuração (5)	Imparidades / reversões (6)	Outros (7)	Erros (8)	Reclassi- ficações (9)	SNC-AP 01/01/2020 (10) = (2) + ... + (9)
Outros passivos financeiros	0,00	0,00	0,00	0,00	0,00	0,00	0,00	0,00	0,00



Notas explicativas às demonstrações financeiras com adoção pela primeira vez do SNC-AP

O objetivo do presente documento é o de apresentar os pressupostos base tidos em consideração na elaboração do cálculo do ajustamento das vidas úteis, das depreciações acumuladas e dos proveitos reconhecidos de subsídios ao investimento dos imóveis, no âmbito da transição para o SNC-AP. Para além disso, tem como objetivo apresentar uma breve descrição do impacto financeiro decorrente destas regularizações. A necessidade deste ajustamento vem ao encontro da publicação do novo Classificador Complementar (CC), constante do capítulo 7 do Anexo III do Decreto-Lei n.º 192/2015, de 11 de setembro, que aprovou o SNC-AP, o qual substitui o CIBE - Cadastro e Inventário dos Bens do Estado que constava da Portaria n.º 671/2000, de 17 de abril, entretanto revogada. No entanto, tal como referido na Portaria n.º 189/2016, de 14 de junho, as entidades poderão manter os códigos do CIBE para efeitos de inventário e as respetivas vidas úteis no que respeita às depreciações, para todos os bens do ativo fixo tangível (exceto edifícios e outras construções). Desta forma, no caso dos edifícios e outras construções (imóveis e direitos no CIBE), quer se tratem de ativos fixos tangíveis, quer de propriedades de investimento, o respetivo cadastro e vida útil devem ser atualizados face às disposições do SNC-AP. Perante o novo Classificador Complementar, as vidas úteis consideradas para efeitos de ajustamento foram as seguintes:

- ✓ Infraestruturas - 20 anos, exceto redes de comunicações e outras Infraestruturas com 10 anos;
- ✓ Edifícios e outras construções: vida útil definida atendendo à natureza dos materiais e tecnologias utilizados, nomeadamente:



- o Alvenaria de pedra - 100 anos;
- o Alvenaria pré-pombalina ou pombalina e similares - 100 anos;
- o Betão armado com percentagem de alvenaria de tipo tijolo - 50 anos;
- o Alvenaria de tipo gaioleiro - 20 anos;
- ✓ Construções ligeiras – 10 anos;
- ✓ Materiais betuminosos para pavimentos, asfaltos e outros – 20 anos.

Relativamente ao método de cálculo utilizado foram considerados os seguintes pressupostos:

1. O apuramento do ajustamento das vidas úteis foi efetuado tendo em consideração a diferença entre a vida do CC e a vida inicial (quando superior à vida do CC), tendo sido retirado à vida útil do imóvel o n.º de anos resultantes deste cálculo;
2. No caso dos bens que sofreram grandes reparações, o ajustamento da vida útil fez-se sempre em relação à vida inicial do imóvel que tenha sido atribuída pelo grupo homogéneo do CIBE.
3. Quando a vida útil atribuída inicialmente no âmbito do CIBE tenha sido específica e inferior à vida útil determinada pelo CC, não foi considerado qualquer ajustamento na vida útil;

O apuramento do ajustamento das depreciações acumuladas, foi efetuado à data de 01/01/2020, calculando-se o valor das depreciações acumuladas até 31/12/2019 como se o bem tivesse tido sempre uma depreciação, de acordo com a vida do CC em SNC-AP e calculando-se a diferença para as depreciações acumuladas do bem transitadas do POCAL;



Para os imóveis que têm subsídios ao investimento associados, foi efetuado o ajustamento da vida útil do subsídio para ficar com a mesma vida útil atual que o próprio bem financiado, assim como o ajustamento dos proveitos reconhecidos de subsídios ao investimento, que foi efetuado na mesma proporção que o ajustamento das depreciações acumuladas.

No âmbito da transição para o SNC-AP, foram regularizados 156 imóveis e 46 subsídios, dos quais se obteve os seguintes impactos financeiros:

- O valor a regularizar relativamente às **depreciações acumuladas** é de 532.053,09€ (montante regularizado em contrapartida da conta financeira 564 - Ajustamentos de transição para o SNC-AP);
- O valor a regularizar relativamente aos **proveitos reconhecidos** de subsídios ao investimento é de 142.110,16€ (montante regularizado em contrapartida da conta financeira 564 – Ajustamentos de transição para o SNC-AP);

Relativamente às **depreciações** do período de 2020, verificam-se os seguintes impactos:

- ✓ **Impacto positivo** nas depreciações do período face ao ano 2019, decorrente da depreciação dos bens na totalidade após o ajustamento da vida útil: 2.079,00€
- ✓ **Impacto negativo** nas depreciações do período face ao ano 2019, decorrente do aumento da taxa de depreciação anual após o ajustamento da vida útil: 99.102,11€
- ✓ **Impacto global** nas depreciações do período de 2020: 97.023,11€ (aumento do valor das depreciações do período face ao ano de 2019).



Relativamente ao reconhecimento de proveitos de **subsídios ao investimento** do período de 2020, verificam-se os seguintes impactos:

- ✓ **Impacto positivo** no reconhecimento de proveitos de subsídios ao investimento do período face ao ano 2019: 40.885,83€;
- ✓ **Impacto global** no reconhecimento de proveitos de subsídios ao investimento do período de 2020: 40.885,83€ (aumento do valor dos proveitos a reconhecer de subsídios ao investimento do período face ao ano de 2019).
- ✓ O **impacto global nos resultados** do período de 2020 é, assim, negativo, representando uma diminuição de 56.137,58€ (97.023,11€ de depreciações do exercício contra 40.885,83€ de proveitos a reconhecer de subsídios ao investimento)



Município de Mação

Câmara Municipal



2. Balanço

Câmara Municipal de Mação

Balanço em 31 de Dezembro de 2020

Valores em €

RUBRICAS	NOTAS	SNC-AP	Normativo Anterior
		31/12/2020	31/12/2019
ATIVO			
Ativo não corrente			
Ativos fixos tangíveis	5	30 485 883,34	31 425 425,36
Propriedades de investimento			
Ativos intangíveis	3	79 142,54	28 322,71
Ativos biológicos			
Participações financeiras		560 780,56	560 780,56
Devedores por empréstimos bonificados e subsídios reembolsáveis			
Acionistas/sócios/associados			
Diferimentos			
Outros ativos financeiros			
Ativos por impostos diferidos			
Clientes, contribuintes e utentes			
Outras contas a receber			
		31 125 806,44	32 014 528,63
Ativo corrente			
Inventários	10	187 070,48	126 476,50
Ativos biológicos			
Devedores por transferências e subsídios não reembolsáveis			
Devedores por empréstimos bonificados e subsídios reembolsáveis			
Clientes, contribuintes e utentes		187 025,34	348 235,60
Estado e outros entes públicos		44 689,09	50 498,02
Acionistas/sócios/associados			
Outras contas a receber		1 002 427,70	1 208 882,06
Diferimentos		19 544,66	18 203,76
Ativos financeiros detidos para negociação			
Outros ativos financeiros			
Ativos não correntes detidos para venda			
Caixa e depósitos	1	2 360 260,39	1 794 368,56
		3 801 017,66	3 546 664,50
Total do Ativo		34 926 824,10	35 561 193,13
PATRIMÓNIO LÍQUIDO			
Património/Capital		70 778 336,68	70 778 336,68
Ações (quotas) próprias			
Outros instrumentos de capital próprio			
Prémios de emissão			
Reservas		642 023,76	642 023,76
Resultados transitados		-48 806 046,63	-47 488 742,15
Ajustamentos em ativos financeiros			
Excedentes de revalorização		216 695,95	216 695,95
Outras variações no Património Líquido		10 134 193,21	8 548 661,77
Resultado líquido do período		-1 527 274,60	-753 493,07
Dividendos antecipados			
Interesses que não controlam			
Total do Património Líquido		31 437 928,37	31 943 482,94

Câmara Municipal de Mação

Balanço em 31 de Dezembro de 2020

Valores em €

RUBRICAS	NOTAS	SNC-AP	Normativo Anterior
		31/12/2020	31/12/2019
PASSIVO			
Passivo não corrente			
Provisões			
Financiamentos obtidos	7	2 007 193,23	1 887 968,20
Fornecedores de investimentos			
Responsabilidades por benefícios pós-emprego			
Diferimentos			
Passivos por impostos diferidos			
Fornecedores			
Outras contas a pagar		18 033,49	18 033,49
		2 025 226,72	1 906 001,69
Passivo corrente			
Credores por transferências e subsídios não reembolsáveis concedidos			
Fornecedores		61 838,60	574 168,61
Adiantamentos de clientes, contribuintes e utentes			
Estado e outros entes públicos		45 271,70	92 443,86
Acionistas/sócios/associados			
Financiamentos obtidos	7	165 463,58	167 149,48
Fornecedores de investimentos		113 804,66	53 213,29
Outras contas a pagar		949 395,91	696 838,70
Diferimentos		127 894,56	127 894,56
Passivos financeiros detidos para negociação			
Outros passivos financeiros			
		1 463 669,01	1 711 708,50
Total do Passivo		3 488 895,73	3 617 710,19
Total do Património Líquido e Passivo		34 926 824,10	35 561 193,13



Município de Mação

Câmara Municipal



3. Demonstração de resultados por natureza

Câmara Municipal de Mação

Demonstração de resultados por naturezas do período findo em 31 de Dezembro de 2020

Valores em €

RENDIMENTOS E GASTOS	NOTAS	PERÍODOS	
		31/12/2020	31/12/2019
Impostos, contribuições e taxas	13	1 032 677,26	
Vendas	14	103 349,77	
Prestações de serviços e concessões	14	451 652,73	
Rendimentos/Gastos imputados de entidades controladas, associadas e empre			
Transferências e subsídios correntes obtidos		6 508 775,20	
Variações nos inventários da produção			
Trabalhos para a própria entidade		294 639,06	
Custo das mercadorias vendidas e das matérias consumidas		-678 235,02	
Fornecimentos e serviços externos		-2 250 813,41	
Gastos com pessoal		-3 676 410,78	
Transferências e subsídios concedidos		-809 853,65	
Prestações sociais			
Imparidade de inventários e ativos biológicos (perdas/reversões)			
Imparidade de dívidas a receber (perdas/reversões)	9	-54 675,46	
Provisões (aumentos/reduções)		-31,92	
Imparidade de investimentos não depreciables/amortizáveis (perdas/reversões)			
Aumentos/reduções de justo valor			
Outros rendimentos		1 122 709,99	
Outros gastos		-316 283,15	
Resultados antes de depreciações e gastos de financiamento		1 727 500,62	0,00
Gastos/reversões de depreciação e amortização		-3 224 164,33	
Imparidade de investimentos depreciables/amortizáveis (perdas/reversões)			
Resultado operacional (antes de gastos de financiamento)		-1 496 663,71	0,00
Juros e rendimentos similares obtidos			
Juros e gastos similares suportados		-30 610,89	
Resultado antes de impostos		-1 527 274,60	0,00
Imposto sobre o rendimento			
Resultado líquido do período		-1 527 274,60	0,00
Resultado líquido do período atribuível a:			
Detentores do capital da entidade-mãe			
Interesses que não controlam		-1 527 274,60	0,00



Município de Mação

Câmara Municipal



4. Demonstração das alterações ao património líquido

Câmara Municipal de Mação

Ano: 2020

Descrição	Notas	Capital / Património Subscrito	Ações (Quotas) Próprias	Outros Instrum. de Capital Próprio	Prémios de Emissão	Reservas Legais	Resultados Transitados	Ajusta- mentos em Ativos Financeiros	Excedentes de Reva- lorização	Outras Variações Património Líquido	Resultado Líquido do Período	Total	Interesses que não controlam	Total do Património Líquido
Posição no início do período	(1)	70 778 336,68	0,00	0,00	0,00	642 023,76	-47 488 742,15	0,00	216 695,95	8 548 661,77	-753 493,07	31 943 482,94	0,00	31 943 482,94
Alterações no período														
Primeira adoção de novo referencial contabilístico		0,00	0,00	0,00	0,00	0,00	-389 943,23	0,00	0,00	-142 110,15	0,00	-532 053,38	0,00	-532 053,38
Alterações de políticas contabilísticas		0,00	0,00	0,00	0,00	0,00	0,00	0,00	0,00	0,00	0,00	0,00	0,00	0,00
Diferenças de conversão de demonstrações financeiras		0,00	0,00	0,00	0,00	0,00	0,00	0,00	0,00	0,00	0,00	0,00	0,00	0,00
Realização do excedente de revalorização		0,00	0,00	0,00	0,00	0,00	0,00	0,00	0,00	0,00	0,00	0,00	0,00	0,00
Excedentes de revalorização e respetivas variações		0,00	0,00	0,00	0,00	0,00	0,00	0,00	0,00	0,00	0,00	0,00	0,00	0,00
Transferências e subsídios de capital		0,00	0,00	0,00	0,00	0,00	0,00	0,00	0,00	1 727 641,59	0,00	1 727 641,59	0,00	1 727 641,59
Correção de erros materiais		0,00	0,00	0,00	0,00	0,00	-927 361,25	0,00	0,00	0,00	0,00	-927 361,25	0,00	-927 361,25
Outras alterações reconhecidas no Património Líquido		0,00	0,00	0,00	0,00	0,00	0,00	0,00	0,00	0,00	753 493,07	753 493,07	0,00	753 493,07
	(2)	0,00	0,00	0,00	0,00	0,00	-1 317 304,48	0,00	0,00	1 585 531,44	753 493,07	1 021 720,03	0,00	1 021 720,03
Resultado Líquido do Período	(3)	0,00	0,00	0,00	0,00	0,00	0,00	0,00	0,00	0,00	-1 527 274,60	-1 527 274,60	0,00	-1 527 274,60
Resultado Integral	(4)=(2)+(3)										-773 781,53	-505 554,57	0,00	-505 554,57
Operações com detentores de capital no período														
Realizações de capital/património		0,00	0,00	0,00	0,00	0,00	0,00	0,00	0,00	0,00	0,00	0,00	0,00	0,00
Entradas para cobertura de perdas		0,00	0,00	0,00	0,00	0,00	0,00	0,00	0,00	0,00	0,00	0,00	0,00	0,00
Outras operações		0,00	0,00	0,00	0,00	0,00	0,00	0,00	0,00	0,00	0,00	0,00	0,00	0,00
Subscrições de prémios de emissão		0,00	0,00	0,00	0,00	0,00	0,00	0,00	0,00	0,00	0,00	0,00	0,00	0,00
	(5)	0,00	0,00	0,00	0,00	0,00	0,00	0,00	0,00	0,00	0,00	0,00	0,00	0,00
Posição fim período	(6)=(1)+(2)+(3)+(5)	70 778 336,68	0,00	0,00	0,00	642 023,76	-48 806 046,63	0,00	216 695,95	10 134 193,21	-1 527 274,60	31 437 928,37	0,00	31 437 928,37



Município de Mação

Câmara Municipal



5. Demonstração de fluxos de caixa

Câmara Municipal de Mação

Demonstração dos fluxos de caixa, do período findo em 31 de Dezembro de 2020

Valores em €

Rubricas	Notas	Períodos	
		31/12/2020	31/12/2019
<u>Fluxos de caixa das atividades operacionais</u>			
Recebimentos de clientes		1 218 514,04	
Recebimentos de contribuintes		893 131,27	
Recebimentos de transferências e subsídios correntes		3 279 067,56	
Recebimentos de utentes		1 274,87	
Pagamentos a fornecedores		-3 482 639,22	
Pagamentos ao pessoal		-2 294 568,07	
Pagamentos a contribuintes / Utes			
Pagamentos de transferências e subsídios			
Pagamentos de prestações sociais			
Caixa gerada pelas operações		-385 219,55	0,00
Recebimento do imposto sobre o rendimento			
Pagamento do imposto sobre o rendimento			
Outros recebimentos		3 297 104,01	
Outros pagamentos		-4 593 876,97	
Fluxos de caixa das atividades operacionais (a)		-1 681 992,51	0,00
<u>Fluxos de caixa das atividades de investimento</u>			
Pagamentos respeitantes a:			
Ativos fixos tangíveis		-225 276,93	
Ativos intangíveis		-26 093,22	
Propriedades de investimento		-13 041,26	
Investimentos financeiros			
Outros ativos		-35 521,18	
Recebimentos provenientes de:			
Ativos fixos tangíveis		11,18	
Ativos intangíveis			
Propriedades de investimento			
Investimentos financeiros			
Outros ativos			
Subsídios ao investimento		993 679,53	
Transferências de capital		1 296 811,00	
Juros e rendimentos similares			
Dividendos			
Fluxos de caixa das atividades de investimento (b)		1 990 569,12	0,00
<u>Fluxos de caixa das atividades de financiamento</u>			
Recebimentos provenientes de:			
Financiamentos obtidos		286 634,16	
Realizações de capital e de outros instrumentos de capital			
Cobertura de prejuízos			
Doações			
Outras operações de financiamento			
Pagamentos respeitantes a:			
Financiamentos obtidos			
Juros e gastos similares		-29 309,16	
Dividendos			
Reduções de capital e de outros instrumentos de capital			
Outras operações de financiamento			
Fluxos de caixa das atividades de financiamento (c)		257 325,00	0,00
Variação de caixa e seus equivalentes (a+b+c)		565 901,61	
Efeito das diferenças de câmbio			
Caixa e seus equivalentes no início do período		1 794 368,56	
Caixa e seus equivalentes no fim do período		2 360 260,39	
CONCILIAÇÃO ENTRE CAIXA E SEUS EQUIVALENTES E SALDO DE GERÊNCIA			
Caixa e seus equivalentes no início do período		1 794 368,56	
- Equivalentes a caixa no início do período			
+ Parte do saldo de gerência que não constitui equivalentes de caixa			
- Variações cambiais de caixa no início do período			
= Saldo da gerência anterior		1 794 368,56	0,00
De execução orçamental		1 711 973,22	

Câmara Municipal de Mação**Demonstração dos fluxos de caixa, do período findo em 31 de Dezembro de 2020**

Valores em €

Rubricas	Notas	Períodos	
		31/12/2020	31/12/2019
De operações de tesouraria		82 395,34	
Caixa e seus equivalentes no fim do período		2 360 260,39	
- Equivalentes a caixa no fim do período			
+ Parte do saldo de gerência que não constitui equivalentes de caixa			
- Variações cambiais de caixa no fim do período			
= Saldo para a gerência seguinte		2 360 260,39	0,00
De execução orçamental		2 327 931,36	
De operações de tesouraria		32 329,03	



Município de Mação

Câmara Municipal



6. Anexo às demonstrações financeiras



Nota 1 - Identificação da entidade, período de relato e referencial contabilístico

A informação relativa à entidade, o período de relato e o referencial contabilístico adotado na preparação das demonstrações financeiras encontra-se no ANEXO I e o organograma no ANEXO II. De seguida apresenta-se a desagregação dos saldos de caixa e seus equivalentes

Conta	dez/20		dez/19	
Caixa		2 815,99 €		1 326,39 €
Depósitos à ordem		2 357 444,40 €		1 793 042,17 €
Depósitos bancários à ordem	2 357 444,40 €		1 793 042,17 €	
Outros depósitos		0,00 €		0,00 €
Depósitos a prazo	0,00 €		0,00 €	
Depósitos consignados	0,00 €		0,00 €	
Total		2 360 260,39 €		1 794 368,56 €

Quadro 1 – Desagregação da caixa e depósitos

Nota 2 - Principais políticas contabilísticas, alterações nas estimativas contabilísticas e erros

As demonstrações financeiras foram elaboradas pela primeira vez de acordo com o Sistema de Normalização Contabilística para as Administrações Públicas (SNC-AP), aprovado pelo Decreto-Lei nº 192/2015 de 11 de setembro, e foram aplicados os requisitos das Normas de Contabilidade Pública (NCP). Para o efeito, foi elaborado um balanço de abertura de 01 de Janeiro de 2020 de acordo com o Manual de Implementação do SNC-AP. O balanço e a demonstração de resultados de 2020 foram preparadas de acordo com o SNC-AP e a informação relativa ao ano anterior baseia-se no Plano Oficial de Contabilidade das Autarquias Locais (POCAL), através de uma mera conversão dos saldos das contas e rubricas de acordo com o SNC-AP.



Ativos fixos tangíveis

Mensuração inicial: Um ativo fixo tangível é inicialmente mensurado ao custo de aquisição, o qual inclui:

- Preço de compra que inclui direitos de importação, impostos não dedutíveis ou reembolsáveis, após dedução de descontos comerciais;
- Custos diretos para colocar o ativo no local e nas condições necessárias para ser usado, tais como desbravamento de terrenos, movimentação de terras e drenagem, gastos adicionais com a adaptação das máquinas e de instalações;
- Estimativa inicial dos custos de desmantelamento. São ainda incluídos no custo de aquisição, quaisquer bens necessários por razões de segurança ou ambientais que não tragam influxos adicionais pois sem eles o bem pode não entrar em funcionamento, logo não irá gerar quaisquer influxos. Quando estamos perante ativos fixos tangíveis adquiridos sem contraprestação, a mensuração é efetuada como segue:
- Bens Imóveis – ao valor patrimonial tributário (VPT);
- Outros ativos tangíveis – ao custo do valor recebido ou, na falta deste, o respetivo valor de mercado.

Pelo montante do ativo reconhecido deve ser reconhecido um rendimento, exceto até ao ponto em que for também reconhecido um passivo relativo ao mesmo ativo (subsequentemente quando o passivo for reduzido o rendimento é reconhecido). No entanto, se essa transferência satisfizer a definição de contribuições dos proprietários, não é reconhecido nem um passivo nem um rendimento, mas sim um incremento no património líquido (conta 5942).



Quando um ativo fixo tangível é adquirido numa transação em que o respetivo pagamento é diferido no tempo, quer o ativo quer o passivo são reconhecidos ao custo amortizado de acordo com o método do juro efetivo.

Quando são transferidos ativos a título gratuito e temporário para outra entidade, é debitada a conta 597 – Transferência de ativos. Quando da devolução do ativo, esta conta é creditada. Qualquer diferença entre o valor do bem transferido e o valor do bem recebido é registada na conta 562 de resultados transitados. No reconhecimento inicial de um ativo fixo tangível adquirido numa transação de troca de um ativo não monetário por outro, o custo do ativo fixo tangível adquirido deve ser o seu justo valor, exceto se:

- A transação com contraprestação não tiver substância comercial;
- O justo valor do ativo recebido e o justo valor do ativo cedido não possam ser mensurados com fiabilidade, situação em que o ativo adquirido é mensurado pela quantia escriturada do ativo cedido;
- Ambos puderem ser fiavelmente mensurados, o custo é o justo valor do ativo cedido (a menos que o justo valor do ativo adquirido seja claramente mais evidente).

Mensuração subsequente:

Subsequentemente, um ativo fixo tangível é mensurado pelo seu custo menos a depreciação acumulada e menos qualquer perda de imparidade acumulada, se aplicável.

Estes ativos podem ser revalorizados quando os critérios e parâmetros para a revalorização estão definidos em dispositivo legal adequado. O valor do ativo revalorizado será o seu justo valor na data de revalorização menos a depreciação subsequente acumulada.



Custos subsequentes: O tratamento dos custos subsequentes relacionados com um ativo fixo tangível deve ser o seguinte:

- Custos de assistência técnica corrente – reconhecer como custos do exercício;
- Substituições de determinadas componentes em intervalos regulares – os respetivos custos devem adicionar-se à quantia escriturada do bem e devem ser desreconhecidos os itens substituídos;
- Grandes inspeções regulares (independentemente de partes do bem serem ou não substituídas) – os respetivos custos devem adicionar-se à quantia escriturada do bem e deve ser desreconhecida a quantia escriturada da anterior inspeção. Vida útil: A vida útil de um ativo fixo tangível é determinada tendo em conta:
 - A utilização esperada do ativo, que é avaliada por referência à capacidade ou à produção física esperada;
 - O desgaste físico esperado (número de turnos, programa de reparações e manutenções e o cuidado e manutenção do ativo);
 - A obsolescência técnica e comercial;
 - Os limites de natureza legal ou outra sobre o uso do ativo. O ativo é depreciado ao longo da sua vida útil. Cada parte de um ativo tangível cujo custo seja significativo em relação ao custo total deve ser depreciada separadamente, podendo agregar-se componentes que tenham a mesma vida útil.

Os terrenos e edifícios são ativos separáveis que são contabilizados separadamente mesmo se adquiridos em conjunto.



Método de depreciação: O método de depreciação reflete o padrão pelo qual se espera que os benefícios económicos futuros ou o potencial de serviço sejam consumidos pela entidade.

O método utilizado é o das quotas constantes.

Valor residual:

A quantia depreciável de um ativo é calculada após a dedução do seu valor residual. A estimativa do valor residual deve ser revista em cada data de relato. Qualquer alteração à estimativa inicial é contabilizada no exercício corrente ou em exercícios futuros, tal como previsto na NCP 2. É presunção da norma que o valor residual de um ativo fixo tangível é geralmente insignificante e, por isso, imaterial no cálculo da quantia depreciável.

Imparidade

Sempre que existam indícios de imparidade (fontes internas e externas), é testado o ativo quanto à sua imparidade.

A quantia escriturada do ativo é reduzida para a sua quantia recuperável se, e apenas se, a quantia recuperável for menor do que a quantia escriturada. Essa redução é uma perda por imparidade que deve ser reconhecida imediatamente nos resultados. Quando a quantia estimada de uma perda por imparidade for maior do que a quantia escriturada do ativo, a quantia escriturada do ativo deve ser reduzida para zero ou ser reconhecido um passivo se, e apenas se, isso for exigido por uma outra NCP. O encargo da depreciação /amortização deve ser ajustado em períodos futuros em função da quantia escriturada revista do ativo. Caso as situações que estão na base da imparidade se alterem, é efetuada a reversão da perda por imparidade. Esta reversão tem como consequência um aumento do valor do ativo para a sua quantia recuperável e deve ser



reconhecida imediatamente em resultados. No entanto, a quantia escriturada acrescida de um ativo que seja atribuível a uma reversão de uma perda por imparidade, não deve exceder a quantia escriturada que teria sido determinada (líquida de depreciação / amortização) se não tivesse sido reconhecida perda por imparidade no ativo em períodos anteriores.

Após o reconhecimento da reversão, o encargo com a depreciação / amortização ou o valor residual, deve ser revisto e ajustado de acordo com a NCP aplicável ao ativo.

Desreconhecimento

Um ativo fixo tangível é desreconhecido:

- Na data de alienação (incluindo alienação através de uma transação sem contraprestação); ou
- Quando for permanentemente retirado do uso e da sua alienação não se esperam benefícios económicos futuros ou potencial de serviço. A alienação de um ativo fixo tangível pode ocorrer:
 - Por venda – aplicada a NCP 13 para reconhecimento do rendimento da venda de bens.
 - Por celebração de uma locação financeira – aplicada a NCP 6 a uma alienação efetuada ao celebrar uma locação financeira ou a uma venda seguida de locação. Os ganhos ou perdas provenientes do abate ou alienação de ativo fixo tangível são determinados como a diferença entre os rendimentos líquidos da alienação e a quantia escriturada do ativo e são reconhecidos nos resultados (a menos que a NCP 6 exija de forma diferente no caso de uma venda seguida de locação) no período do abate ou alienação.



Se o pagamento de um ativo fixo tangível for diferido, a retribuição recebida deve ser reconhecida inicialmente pelo preço a dinheiro equivalente e a diferença entre a quantia nominal da retribuição e o preço a dinheiro equivalente deve ser reconhecida como rendimento de juro segundo a NCP 13 usando o modelo do juro efetivo.

Ativos intangíveis

Mensuração inicial: Um ativo intangível é inicialmente mensurado ao custo (ou justo valor se for adquirido numa transação sem contraprestação) o qual compreende:

- O preço da compra (que inclui direitos de importação, impostos não dedutíveis ou reembolsáveis, após dedução de descontos comerciais);
- Qualquer custo diretamente atribuível para preparação do ativo para o uso pretendido (que inclui custos dos benefícios dos empregados, honorários profissionais, custos para testar o funcionamento);

No reconhecimento inicial de um ativo intangível adquirido numa transação de troca de um ativo não monetário por outro, o custo do ativo intangível adquirido deve ser o seu justo valor, exceto se:

- O justo valor do ativo e o justo valor do ativo cedido não possam ser fiavelmente mensurados, situação em que o ativo adquirido é mensurado pela quantia escriturada do ativo cedido;
- Ambos puderem ser fiavelmente mensurados, o custo é o justo valor do ativo cedido (a menos que o justo valor do ativo adquirido seja claramente mais evidente).



Mensuração subsequente:

Subsequentemente, um ativo intangível é mensurado pelo seu custo menos a depreciação acumulada e menos qualquer perda de imparidade acumulada, se aplicável.

Vida útil:

A vida útil de um ativo intangível é determinada tendo em conta:

- O uso esperado do ativo pela entidade e se o ativo pode ser gerido com eficiência por outra equipa de gestão;
- Os ciclos de vida típicos do produto do ativo e informação pública sobre estimativas de vida útil de ativos similares que sejam usados de forma semelhante;
- A obsolescência técnica, tecnológica e comercial;
- O nível de gastos de manutenção exigido para obter os benefícios económicos futuros;
- O período de controlo sobre o ativo e limites legais ou contratuais sobre o uso do ativo;
- Se a vida útil do ativo está dependente da vida útil de outros ativos da entidade. A vida útil de um ativo intangível é revista periodicamente em cada data de reporte. O ativo é depreciado ao longo da sua vida útil. A eventual alteração da vida útil estimada reflete-se na amortização do exercício e em amortizações de períodos futuros. A amortização de um ativo intangível não cessa quando o ativo deixa de ser usado, a menos que esteja totalmente amortizado ou esteja classificado como detido para venda. A taxa média utilizada para os intangíveis é de 33,33%.



Método de depreciação:

O método de depreciação é o das quotas constantes.

Valor residual: A quantia depreciável de um ativo é calculada após a dedução do seu valor residual.

O valor residual de um ativo intangível deve assumir-se como sendo zero a menos que:

- Haja um compromisso de um terceiro para adquirir o ativo no final da sua vida útil ou

Imparidade

Sempre que existam indícios de imparidade (fontes internas e externas), é testado o ativo intangível quanto à sua imparidade.

A quantia escriturada do ativo intangível é reduzida para a sua quantia recuperável se, e apenas se, a quantia recuperável for menor do que a quantia escriturada. Essa redução é uma perda por imparidade que deve ser reconhecida imediatamente nos resultados.

Quando a quantia estimada de uma perda por imparidade for maior do que a quantia escriturada do ativo, a quantia escriturada do ativo deve ser reduzida para zero ou ser reconhecido um passivo se, e apenas se, isso for exigido por uma outra NCP.

O encargo da depreciação /amortização deve ser ajustado em períodos futuros em função da quantia escriturada revista do ativo. Caso as situações que estão na base da imparidade se alterem, é efetuada a reversão da perda por imparidade. Esta reversão tem como consequência um aumento do valor do ativo intangível para a sua quantia recuperável e deve ser reconhecida



imediatamente em resultados. No entanto, a quantia escriturada acrescida de um ativo intangível que seja atribuível a uma reversão de uma perda por imparidade, não deve exceder a quantia escriturada que teria sido determinada (líquida de depreciação / amortização) se não tivesse sido reconhecida perda por imparidade no ativo em períodos anteriores.

Após o reconhecimento da reversão, o encargo com a depreciação / amortização ou o valor residual deve ser revisto e ajustado de acordo com a NCP aplicável ao ativo.

Desreconhecimento

Um ativo intangível é desreconhecido:

- Na data de alienação (incluindo alienação através de uma transação sem contraprestação); ou
- Quando for permanentemente retirado do uso e da sua alienação não se esperam benefícios económicos futuros ou potencial de serviço.

Os ganhos ou perdas provenientes do abate ou alienação de ativos intangíveis devem ser determinados como a diferença entre os rendimentos líquidos da alienação e a quantia escriturada do ativo e devem ser reconhecidos nos resultados (a menos que a NCP 6 exija de forma diferente no caso de uma venda seguida de locação) no período do abate ou alienação.

Se o pagamento de um ativo intangível for diferido, a retribuição recebida deve ser reconhecida inicialmente pelo preço a dinheiro equivalente e a diferença entre a quantia nominal da retribuição e o preço a dinheiro equivalente deve ser reconhecida como rendimento de juro segundo a NCP 13 usando o modelo do juro efetivo.



Participações financeiras

Os investimentos financeiros em subsidiárias, empreendimentos conjuntos e associadas podem ser mensurados:

- Em conformidade com a NCP 18 (justo valor ou ao custo); ou
- Ao método da equivalência patrimonial conforme previsto na NCP 23. Pelo método do custo, o investimento é reconhecido inicialmente pelo seu custo de aquisição, sendo subsequentemente ajustado de quaisquer perdas por imparidade. Pelo método do justo valor, o investimento vai sendo ajustado, pelo menos em cada data de reporte, para o seu justo valor nessa data. As variações de justo valor são reconhecidas em resultados do período em que ocorrem. A opção de mensuração das participações financeiras ao justo valor só está disponível para as participadas cujos instrumentos de capital próprio sejam negociados publicamente ou, não o sendo, cujo seu justo valor possa ser obtido de forma fiável. A NCP 18 determina que o justo valor é apurado com base na cotação de mercado do instrumento, quando ele existe, ou com base em técnica de avaliação. Pelo método da equivalência patrimonial, a quantia escriturada é aumentada ou diminuída para reconhecer a evolução da quota-parte da investidora nos resultados da participada depois da data da aquisição. A quota -parte da investidora nos resultados da participada é reconhecida nos resultados da investidora. As distribuições recebidas reduzem a quantia escriturada do investimento. O valor final da participação financeira irá incluir o valor determinado pela aplicação do método da equivalência patrimonial juntamente com quaisquer interesses de longo prazo que, em substância, façam parte do investimento líquido da investidora na participada.



Contas a receber

As contas a receber de clientes e outros devedores são reconhecidas inicialmente ao justo valor, sendo subsequentemente mensuradas ao custo amortizado, utilizando o método da taxa efetiva, deduzido das perdas por imparidade. A imparidade das contas a receber é estabelecida quando há evidência objetiva de que a autarquia não receberá a totalidade dos montantes em dívida conforme as condições originais das suas contas a receber.

Inventários

Os inventários são reconhecidos pelo custo de aquisição, utilizando-se como método de custeio das saídas, o custo médio ponderado. Os inventários finais estão valorizados ao custo médio ponderado, o qual é inferior ao valor realizável líquido. Caso a quantia escriturada seja superior ao valor realizável líquido, são constituídas perdas por imparidade por forma a que o quantia escriturada reflita a sua quantia recuperável.

Transferências e subsídios

Reconhecimento um subsídio (ou uma transferência) só será reconhecido após existir segurança de que:

- Serão cumpridas as condições a ele associada;
- O mesmo será recebido.

Um subsídio não é reconhecido até que não haja segurança razoável de que a entidade cumprirá as condições a ele associadas, e que o subsídio será recebido.



Subsídios não reembolsáveis

Os subsídios não reembolsáveis relacionados com ativos fixos tangíveis e intangíveis são inicialmente reconhecidos nos capitais próprios e, subsequentemente:

- Os que respeitam a ativos fixos tangíveis depreciáveis e intangíveis amortizáveis devem ser imputados numa base sistemática como rendimentos de forma que sejam balanceados com os gastos relacionados que se pretende que eles compensem;
- Os que respeitem a ativos fixos tangíveis não depreciáveis devem ser mantidos nos capitais próprios, exceto se a respetiva quantia for necessária para compensar qualquer perda por imparidade.

Subsídios reembolsáveis

Os subsídios reembolsáveis são contabilizados como passivos. Trata-se de um passivo financeiro tal como previsto nos instrumentos financeiros. Um subsídio que inicialmente se tenha considerado não reembolsável e se torne reembolsável será contabilizado como uma revisão de uma estimativa contabilística, isto é, terá efeitos prospetivos.

Provisões e Passivos Contingentes

Uma provisão só é reconhecida quando, cumulativamente:

- Tem uma obrigação presente (legal ou construtiva) como resultado de um acontecimento passado;
- É provável que seja exigido um exfluxo de recursos incorporando benefícios económicos ou potencial de serviço para pagar essa obrigação;



- Pode ser feita uma estimativa fiável da quantia dessa obrigação. Uma provisão é mensurada pela melhor estimativa do dispêndio exigido para liquidar a obrigação presente à data de relato.

Rendimento – Transações com contraprestação

Uma transação com contraprestação é uma transação na qual a entidade presta um serviço ou entrega um bem e em troca recebe um valor aproximadamente igual ao bem que entregou ou ao serviço que prestou.

O rendimento inclui apenas os influxos brutos de benefícios económicos ou potencial de serviços recebidos, e é mensurado pelo justo valor da retribuição recebida ou a receber. Se a retribuição for recebida em forma de caixa ou equivalentes, o justo valor corresponde à quantia de caixa ou equivalentes de caixa a receber. Se esta retribuição for diferida no tempo, o justo valor será menor que o valor nominal, pois terá o efeito da passagem do tempo (desconto). A diferença entre o valor nominal e este justo valor é reconhecida como rendimento de juros de forma proporcional ao tempo. Se a retribuição for recebida em forma de ativos, a mesma deve ser valorizada ao justo valor do ativo recebido.

Prestações de serviços

O rendimento de uma prestação de serviços é reconhecido quando o desfecho da transação poder ser estimado com fiabilidade, sendo o mesmo reconhecido de acordo com a percentagem de acabamento – método da percentagem de acabamento.

Vendas de bens

O rendimento da venda de bens é reconhecido quando tiverem sido satisfeitas todas as condições seguintes:



- A entidade tiver transferido para o comprador os riscos e vantagens significativos da propriedade dos bens;
- Na maioria dos casos, a transferência dos riscos e vantagens da propriedade coincide com a transferência do título legal ou com a passagem da posse do ativo para o comprador;
- A entidade não mantiver envolvimento continuado na gestão a um nível usualmente associado à propriedade, nem o controlo efetivo sobre os bens vendidos;

Rendimento - Transações sem contraprestação

O Município reconhece um ativo proveniente de uma transação sem contraprestação quando obtiver o controlo de recursos que satisfaçam a definição de um ativo e satisfaça os critérios de reconhecimento.

Em vez de um ativo, poderá ser reconhecida uma diminuição do passivo (quando, por exemplo, o credor perdoa um passivo). Um influxo de recursos provenientes de uma transação sem contraprestação reconhecido como um ativo é reconhecido como rendimento, exceto até ao ponto em que for também reconhecido um passivo relativo ao mesmo influxo. Quando a obrigação que deu origem ao reconhecimento do passivo for satisfeita, deve ser reduzida a quantia do passivo reconhecido e reconhecer uma quantia de rendimento igual a essa redução.

Mensuração inicial do ativo

Um ativo adquirido através de uma transação sem contraprestação deve ser inicialmente mensurado pelo seu justo valor à data de aquisição (que corresponde à melhor estimativa do influxo de recursos para a entidade).



Acontecimentos após a data de balanço

Os acontecimentos após a data do balanço que proporcionam informação adicional sobre condições que existam à data do balanço ou acontecimentos após a data do balanço que dão origem a ajustamentos) são refletidos nas demonstrações financeiras.

Os eventos após a data do balanço que proporcionam informação sobre condições ocorridas após a data do balanço ou acontecimentos após a data do balanço que não dão origem a ajustamentos) são divulgados nas demonstrações financeiras, se forem considerados materiais.

Partes Relacionadas

As partes são consideradas relacionadas se uma delas tiver a capacidade de controlar a outra parte, ou exercer influência significativa sobre a outra parte ao tomar decisões financeiras e operacionais, ou se a entidade relacionada e uma outra entidade estiverem sujeitas a controlo comum.

As partes relacionadas incluem:

- (a) Entidades que controlem ou sejam controladas diretamente, ou indiretamente através de um ou mais intermediários, pela entidade que relata;
- (b) Associadas (NCP 23 — Investimentos em Associadas e Empreendimentos Conjuntos);
- (c) Indivíduos que possuem, direta ou indiretamente, um interesse na entidade que relata, que lhes confere influência significativa sobre a mesma, e membros próximos da família de qualquer um destes indivíduos;
- (d) Pessoas chave da gestão, e membros próximos da família das mesmas; e



(e) Entidades em que um interesse substancial é detido, direta ou indiretamente, por qualquer pessoa descrita nas alíneas (c) ou (d), ou na qual tal pessoa é capaz de exercer influência significativa.

o) Especialização de exercícios

O Município, regista os seus rendimentos e gastos de acordo com a especialização do exercício, onde os rendimentos e gastos são reconhecidos à medida que são gerados, independentemente do respetivo recebimento ou pagamento.

p) Juízos de valor críticos e principais fontes de incerteza associadas a estimativas

Na preparação das demonstrações financeiras anexas foram efetuados juízos de valor e estimativas e utilizados diversos pressupostos que afetam as quantias relatadas de ativos e passivos, assim como as quantias relatadas de rendimentos e gastos do período.

As estimativas e os pressupostos subjacentes foram determinados por referência à data de relato, com base no melhor conhecimento existente à data de aprovação das demonstrações financeiras dos eventos e transações em curso, assim como na experiência de eventos passados e/ou correntes.

Contudo, poderão ocorrer situações em períodos subsequentes que, não sendo previsíveis à data de aprovação das demonstrações financeiras, não foram consideradas nessas estimativas. As alterações às estimativas que ocorram posteriormente à data das demonstrações financeiras serão corrigidas de forma prospetiva. Por este motivo e dado o grau de incerteza associado, os resultados reais das transações em questão poderão diferir das correspondentes estimativas.



Os principais juízos de valor e estimativas efetuadas na preparação das demonstrações financeiras anexas foram os seguintes:

- a) Vidas úteis dos ativos fixos tangíveis e intangíveis;
- b) Análises de imparidade de ativos financeiros;
- c) Estimativa de férias e subsídio de férias associados aos empregados;
- d) Reconhecimento do rendimento associado às taxas;
- e) Especialização das taxas de execução dos projetos cofinanciados.

Nota 3 - Ativos intangíveis

Em 2020, o movimento ocorrido na quantia escriturada dos ativos intangíveis encontra-se nos quadros seguintes.

RUBRICAS	Início do período				Final do período			
	Quantia Bruta (1)	Amortizações Acumuladas (2)	Perdas por Imparidade Acumuladas (3)	Quantia escriturada (4)=(1)-(2)-(3)	Quantia Bruta (5)	Amortizações Acumuladas (6)	Perdas por Imparidade Acumuladas (7)	Quantia escriturada (8)=(5)-(6)-(7)
ATIVOS INTANGÍVEIS								
Ativos intangíveis de domínio público, património histórico, artístico e cultural	0,00 €	0,00 €	0,00 €	0,00 €	0,00 €	0,00 €	0,00 €	0,00 €
Goodwill	0,00 €	0,00 €	0,00 €	0,00 €	0,00 €	0,00 €	0,00 €	0,00 €
Projetos de desenvolvimento	0,00 €	0,00 €	0,00 €	0,00 €	0,00 €	0,00 €	0,00 €	0,00 €
Programas de computador e sistemas de informação	278 763,16 €	278 439,20 €	0,00 €	323,96 €	351 399,58 €	285 679,83 €	0,00 €	65 719,75 €
Propriedade industrial e intelectual	236 223,80 €	213 749,74 €	0,00 €	22 474,06 €	236 223,80 €	228 849,66 €	0,00 €	7 374,14 €
Outros ativos intangíveis	b	13 837,50 €	0,00 €	0,00 €	13 837,50 €	13 837,50 €	0,00 €	0,00 €
Ativos intangíveis em curso	5 848,65 €	0,00 €	0,00 €	5 848,65 €	5 848,65 €	0,00 €	0,00 €	5 848,65 €
Total	520 835,61 €	506 026,44 €	0,00 €	28 646,67 €	607 309,53 €	528 166,99 €	0,00 €	79 142,54 €

Quadro 2– Variação das amortizações e perdas por imparidade acumuladas



Segue-se a informação sobre a quantia recuperável dos ativos

RUBRICAS	Quantia Escriturada Inicial	Variações							Quantia Escriturada Final
		Adições	Transf. Internas	Revaloriz.	Reversões e Perdas	Perdas por Imparidade	Amortiz. Período	Diminuições	
Ativos Intangíveis de domínio público, património histórico, artístico e cultural									
Goodwill	0,00 €	0,00 €	0,00 €	0,00 €	0,00 €	0,00 €	0,00 €	0,00 €	0,00 €
Projetos de desenvolvimento	323,96 €	22 403,22 €	50 233,20 €	0,00 €	0,00 €	0,00 €	-7 240,63 €	0,00 €	65 719,75 €
Programas de computador e sistemas de informação	22 474,05 €	0,00 €	0,00 €	0,00 €	0,00 €	0,00 €	-14 899,92 €	0,00 €	7 574,14 €
Propriedade industrial e intelectual	0,00 €	0,00 €	0,00 €	0,00 €	0,00 €	0,00 €	0,00 €	0,00 €	0,00 €
Outros	0,00 €	0,00 €	0,00 €	0,00 €	0,00 €	0,00 €	0,00 €	0,00 €	0,00 €
Ativos Intangíveis em curso	0,00 €	0,00 €	0,00 €	0,00 €	0,00 €	0,00 €	0,00 €	0,00 €	0,00 €
TOTAL	22 798,02 €	22 403,22 €	50 233,20 €	0,00 €	0,00 €	0,00 €	-22 140,55 €	0,00 €	73 293,89 €

Quadro 3 - Quantia escriturada e variações do período

RUBRICAS	Adições										Total
	Internas	Compra	Cessão	Transf. Ou Troca	Exprop.	Doação	Doação em Pagamento	Locação Fin.	Fusão	Outras	
Ativos Intangíveis de domínio público, património histórico, artístico e cultural											
Goodwill	0,00 €	0,00 €	0,00 €	0,00 €	0,00 €	0,00 €	0,00 €	0,00 €	0,00 €	0,00 €	0,00 €
Projetos de desenvolvimento	0,00 €	0,00 €	0,00 €	0,00 €	0,00 €	0,00 €	0,00 €	0,00 €	0,00 €	0,00 €	0,00 €
Programas de computador e sistemas de informação	0,00 €	0,00 €	0,00 €	0,00 €	0,00 €	0,00 €	0,00 €	0,00 €	0,00 €	0,00 €	0,00 €
Propriedade industrial e intelectual	0,00 €	0,00 €	22 403,22 €	0,00 €	0,00 €	0,00 €	0,00 €	0,00 €	0,00 €	0,00 €	22 403,22 €
Outros	0,00 €	0,00 €	0,00 €	0,00 €	0,00 €	0,00 €	0,00 €	0,00 €	0,00 €	0,00 €	0,00 €
Ativos Intangíveis em curso	0,00 €	0,00 €	0,00 €	0,00 €	0,00 €	0,00 €	0,00 €	0,00 €	0,00 €	0,00 €	0,00 €
TOTAL	0,00 €	0,00 €	22 403,22 €	0,00 €	0,00 €	0,00 €	0,00 €	0,00 €	0,00 €	0,00 €	22 403,22 €

Quadro 4 - Adições

Nota 5 - Ativos fixos tangíveis

Os bens do ativo fixo tangível foram mensurados pelo seu custo. O gasto de depreciação dos ativos inicia quando fica disponível para uso e cessa quando o ativo é desconhecido. A autarquia utiliza o método das quotas constantes (ou da linha reta) para calcular as depreciações.

Em 2020, o movimento ocorrido na quantia escriturada dos ativos tangíveis encontra-se de seguida.



Variação das depreciações e perdas por imparidades acumuladas-Anexo III

Quantia escriturada e variações do período-Anexo IV

Adições-Anexo V

Diminuições-Anexo VI

Nota 7 - Custos de empréstimos obtidos

Informação no ANEXO VII

Nota 9 – Imparidade de ativos

Segue-se a informação sobre a quantia recuperável dos ativos

Ativo	Natureza	Quantia Bruta	Imparidade acumulada	Quantia recuperável
Participações financeira		0,00 €	0,00 €	0,00 €
Clientes, contribuintes e utentes		280 511,62 €	93 486,28 €	187 025,34 €
Total		280 511,62 €	93 486,28 €	187 025,34 €

Quadro 5 - Imparidade de ativos

**Nota 10 – Inventários**

O custo de cada item de inventário é determinado através da média ponderada do seu custo inicial e do custo de itens semelhantes adquiridos durante 2020 – custo médio ponderado. De seguida apresenta-se o quadro com a informação dos valores da conta de inventários e os movimentos do período.

Ativo	Quantia Bruta	Imparidade acumulada	Quantia recuperável
Mercadorias			
Matérias primas, subsidiárias e de consumo Produtos acabados e intermédios Subprodutos, desperdícios, resíduos e refugos	186 438,54 €	1 668,94 €	184 836,16 €
Produtos e trabalhos em curso			
Total	186 438,54 €	1 668,94 €	184 836,16 €

Quadro 6 – Inventários

Rubrica	Quantia escriturada inicial	Movimentos do período							Quantia escriturada final
		Compras Líquidas	Consumos/gastos	Variações nos inventários	Perdas por imparidade	Reversões de perdas por imparidade	Outras reduções de Inventários	Outros aumentos de Inventários	
Mercadorias									
Matérias Primas, subsidiárias e de consumo Produtos acabados e intermédios Subprodutos, desperdícios, resíduos e refugos Produtos e trabalhos em curso	124 239,68 €	595 070,36 €	533 044,48 €	0,00 €	0,00 €	0,00 €	1 033,76 €	170,60 €	186 436,16 €
Total	124 239,68 €	595 070,36 €	533 044,48 €	0,00 €	0,00 €	0,00 €	1 033,76 €	170,60 €	186 436,16 €

Quadro 7 – Inventários: movimentos do período



Nota 13 - Rendimento de transações com contraprestação

As notas têm por objetivo prescrever o tratamento contabilístico do rendimento proveniente de transações e acontecimentos que tenham uma contraprestação, destacando como aspeto principal a determinação do momento do reconhecimento. O rendimento é reconhecido quando for provável que fluam para a entidade benefícios económicos futuros ou potencial de serviço e estes benefícios possam ser mensurados com fiabilidade.

De seguida apresenta-se o detalhe destes rendimentos.

Tipo de rendimento	Rendimento do período reconhecido em		Quantias por receber		Adiantamentos recebidos
	Resultados	Património líquido	Início do período	Final do Período	
Taxas, multas e outras penalidades					
Taxas específicas das autarquias locais	154 203,35 €	0,00 €	0,00 €	0,00 €	0,00 €
Multas e outras penalidades	1 791,20 €	0,00 €	0,00 €	0,00 €	0,00 €
Vendas					
Mercadorias	99 758,32 €	0,00 €	0,00 €	0,00 €	0,00 €
Produtos acabados e intermédios	3 591,45 €	0,00 €	0,00 €	0,00 €	0,00 €
Prestação de serviços					
Serviços específicos das autarquias locais	245 645,38 €	0,00 €	0,00 €	0,00 €	0,00 €
Concessões	182 260,04 €	0,00 €	0,00 €	0,00 €	0,00 €
Serviços sociais, recreativos, culturais e	23 747,31 €	0,00 €	0,00 €	0,00 €	0,00 €
Outros rendimentos					
Rendimentos suplementares	112 498,21 €	0,00 €	0,00 €	0,00 €	0,00 €
Rendimentos em investimentos não	422 998,22 €	0,00 €	0,00 €	0,00 €	0,00 €
Correções relativas a períodos anteriores	59 275,85 €	0,00 €	0,00 €	0,00 €	0,00 €
Outros não especificados	10,27 €	0,00 €	0,00 €	0,00 €	0,00 €
TOTAL	1 305 779,60 €	0,00 €	0,00 €	0,00 €	0,00 €

Quadro 8 - Rendimentos com contraprestação



Nota 14 - Rendimento de transações sem contraprestação

As transações sem contraprestação subdividem-se em impostos e transferências. Os impostos são benefícios económicos ou potencial de serviço obrigatoriamente pagos ou a pagar a entidades públicas, de acordo com disposições legais adequadas, criadas para proporcionar rendimento às administrações públicas. As transferências são influxos de benefícios económicos futuros ou potencial de serviço provenientes de transações sem contraprestação que não sejam impostos. De seguida apresenta-se o detalhe destes rendimentos.

Tipo de rendimento	Rendimento do período reconhecido em		Quantias por receber		Adiantamentos recebidos
	Resultados	Património líquido	Início do período	Final do Período	
Impostos Diretos					
Derrama	86 020,00 €	0,00 €	0,00 €	0,00 €	0,00 €
Imposto municipal sobre imóveis	517 572,00 €	0,00 €	0,00 €	0,00 €	0,00 €
Imposto único de circulação	132 454,91 €	0,00 €	0,00 €	0,00 €	0,00 €
Impostos Indiretos			0,00 €	0,00 €	0,00 €
Impostos indiretos específicos das autarquias locais	6 491,16 €	0,00 €	0,00 €	0,00 €	0,00 €
Imposto municipal sobre as transmissões onerosas de imóveis	134 144,64 €	0,00 €	0,00 €	0,00 €	0,00 €
Trabalhos para a própria entidade	294 639,06 €	0,00 €	0,00 €	0,00 €	0,00 €
Transferências e subsídios correntes obtidos			0,00 €	0,00 €	0,00 €
Estado	6 377 072,96 €	0,00 €	0,00 €	0,00 €	0,00 €
Outras entidades	131 702,24 €	0,00 €	0,00 €	0,00 €	0,00 €
Imputação de subsídios e transferências para investimentos	527 927,44 €	0,00 €	0,00 €	0,00 €	0,00 €
TOTAL	8 298 024,41 €	0,00 €	0,00 €	0,00 €	0,00 €

Quadro 9 - Rendimentos sem contraprestação

Nota final:

As notas cuja numeração se encontra ausente deste anexo não são aplicáveis ao Município de Mação ou a sua apresentação não é relevante para a leitura das demonstrações financeiras



Município de Mação

Câmara Municipal



Anexo I – Caracterização da entidade

MODELO 8.2 - Caracterização da entidade (AL)

CARATERIZAÇÃO DA ENTIDADE			
1.	IDENTIFICAÇÃO		
	Designação	CAMARA MUNICIPAL DE MAÇÃO	
	NIPC	506814343	
	Natureza	(a especificar – opcional)	
	Endereço postal	6120-750 MAÇÃO	
	Telefone / Fax	241577200 / 241577280	
	Endereço de correio eletrónico	geral@cm-macao.pt	
	Sítio na internet	https://www.cm-macao.pt	
	Tem serviços de natureza consultiva e/ou serviços de fiscalização?	Sim	Não x
	Organograma em anexo		
2.	LEGISLAÇÃO		
	Regime Financeiro	Lei 73/2013 de 3 de setembro	
	Regime Jurídico	Lei 75/2013 de 12 de setembro	
3.	PARTICIPAÇÕES DA ENTIDADE (a especificar – opcional)	Sim	Não
	Serviços Municipalizados		x
	Serviços Intermunicipalizados	x	
	Entidades Intermunicipais		x
	Entidades Associativas Municipais	x	
	Empresas Locais	x	
	Empresas Participadas	x	
	Cooperativas		x
	Fundações		x
	Entidades de outra natureza		
4.	DESCRIÇÃO SUMÁRIA DAS ATIVIDADES		
	O Município de Mação teve como prioritárias áreas de intervenção para a sua atuação: inovação e ação social, educação e cultura, empreendedorismo, floresta e sistema agroflorestal, valorização dos recursos do concelho de mação, reabilitação e manutenção de infraestruturas e património.		
5.	COMPOSIÇÃO DO ÓRGÃO EXECUTIVO		
5.1	IDENTIFICAÇÃO DOS MEMBROS DO ÓRGÃO EXECUTIVO / CONSELHO DE ADMINISTRAÇÃO		
	Presidente :Vasco António Mendonça Sequeira Estrela		
	Vice – Presidente e Vereador :António José Martins Louro		
	Vereador :Vasco Rodrigo da Silva Marques		
	Vereadora :Margarida Isabel de Matos Lopes		
	Vereador :Nuno Manuel Pedro Barreta(sem pelouro)		
5.2	NÚMERO DE VEREADORES (1)		
	Em regime de permanência.....	3	
	A meio tempo.....	0	
	Restantes vereadores.....	1	
5.3	NÚMERO DE ELEITORES		
	Até 10.000.....	x	
	Mais de 10.000 e menos de 40.000.....		
	Igual ou superior a 40.000.....		
6.	ORGANIZAÇÃO CONTABILÍSTICA		
	As demonstrações financeiras foram preparadas, pela primeira vez, com base nos registos contabilísticos mantidos em conformidade com o Sistema de Normalização Contabilística para as Administrações Públicas (SNC-AP), aprovado pelo Decreto-Lei nº 192/2015 de 11 de setembro, e foram aplicados os requisitos das Normas de Contabilidade Pública (NCP) relevantes para o Município.		
7.	OUTRA INFORMAÇÃO -aplicação SNC da AIRC		
7.1	AÇÕES DE FISCALIZAÇÃO (últimos 5 anos)		
	Entidade fiscalizadora		
	Data da ação		

	Período abrangido		
	Identificação da ação		
7.2	APROVAÇÃO DOS DOCUMENTOS	Data de Aprovação	
		Órgão Executivo	Órgão Deliberativo
	Norma de Controlo Interno e eventuais alterações (a especificar) (2)	26/06/2002	----
	Regulamentos (todos publicados no sitio do Municipio da internet)	----	----
	Plano de Prevenção dos Riscos de Gestão e eventuais alterações	13/01/2010	----
	Relatório de Avaliação da Execução do Plano de Prevenção dos Riscos de Gestão	-----	-----
7.3	INSCRIÇÃO DO SALDO DA GERÊNCIA DO ANO ANTERIOR	Data de Aprovação	
		Órgão Executivo	Órgão Deliberativo
	Revisão Orçamental	24/04/2020	30/04/2020
	Alteração Orçamental (n.º 6, do art.º 40º RFALEI)		
7.4	INFORMAÇÃO RELATIVA À CONSOLIDAÇÃO DE CONTAS		
	Identificação das entidades que compõem o Grupo Público		
7.5	DESCENTRALIZAÇÃO ADMINISTRATIVA (Art.º 111.º da Lei n.º 75/2013, de 12 de setembro)	Sim	Não
	- Transferência de competências de órgãos do Estado para órgãos das autarquias		x
	- Transferência de competências de órgãos do Estado para órgãos das entidades		x
7.6	DELEGAÇÃO DE COMPETÊNCIAS (Art.º 116.º da Lei n.º 75/2013, de 12 de setembro)	Sim	Não
	- Dos órgãos do município nos órgãos das freguesias		x
	- Dos órgãos do município nos órgãos das entidades intermunicipais	x	
7.7	INFORMAÇÃO RELATIVA A PESSOAL (2)		
	- Na eventualidade da existência de limites legais, em matéria de pessoal, indicar se os mesmos foram observados, com a remessa de documentação comprovativa[2]		
	- N.º de trabalhadores a 31 de dezembro		185
7.8	PRAZO MÉDIO DE PAGAMENTO	Início do exercício	Fim do exercício
		27	27
7.9	A PREENCHER, NO CASO DE SE TRATAR DE UMA ENTIDADE DE NATUREZA ASSOCIATIVA (3)		
	- Data da constituição		
	- Entidades associadas existentes no fim do exercício		
	- Informação sobre a existência de atividade/movimentos financeiros na gerência		
7.10	CONCESSÕES DE SERVIÇOS PÚBLICOS/OBRAS PÚBLICAS	Sim	Não
	(a especificar)		x
	- Concessionário		
	Concessionário		
	- Objeto da concessão		
	- Data de celebração do contrato		
	- Período da concessão		
	- Natureza da concessão		
7.11	MECANISMOS DE RECUPERAÇÃO FINANCEIRA E OUTROS PROGRAMAS DE REGULARIZAÇÃO DE DÍVIDAS A FORNECEDORES	Sim	Não
			x
	(a especificar)		

[1] Anexar no separador "Outros documentos" cópia da ata onde conste a deliberação para fixação do número de vereadores.

[2] Anexar no separador "Outros documentos"

[3] Anexar no separador "Outros documentos" os Estatutos aprovados e demais alterações



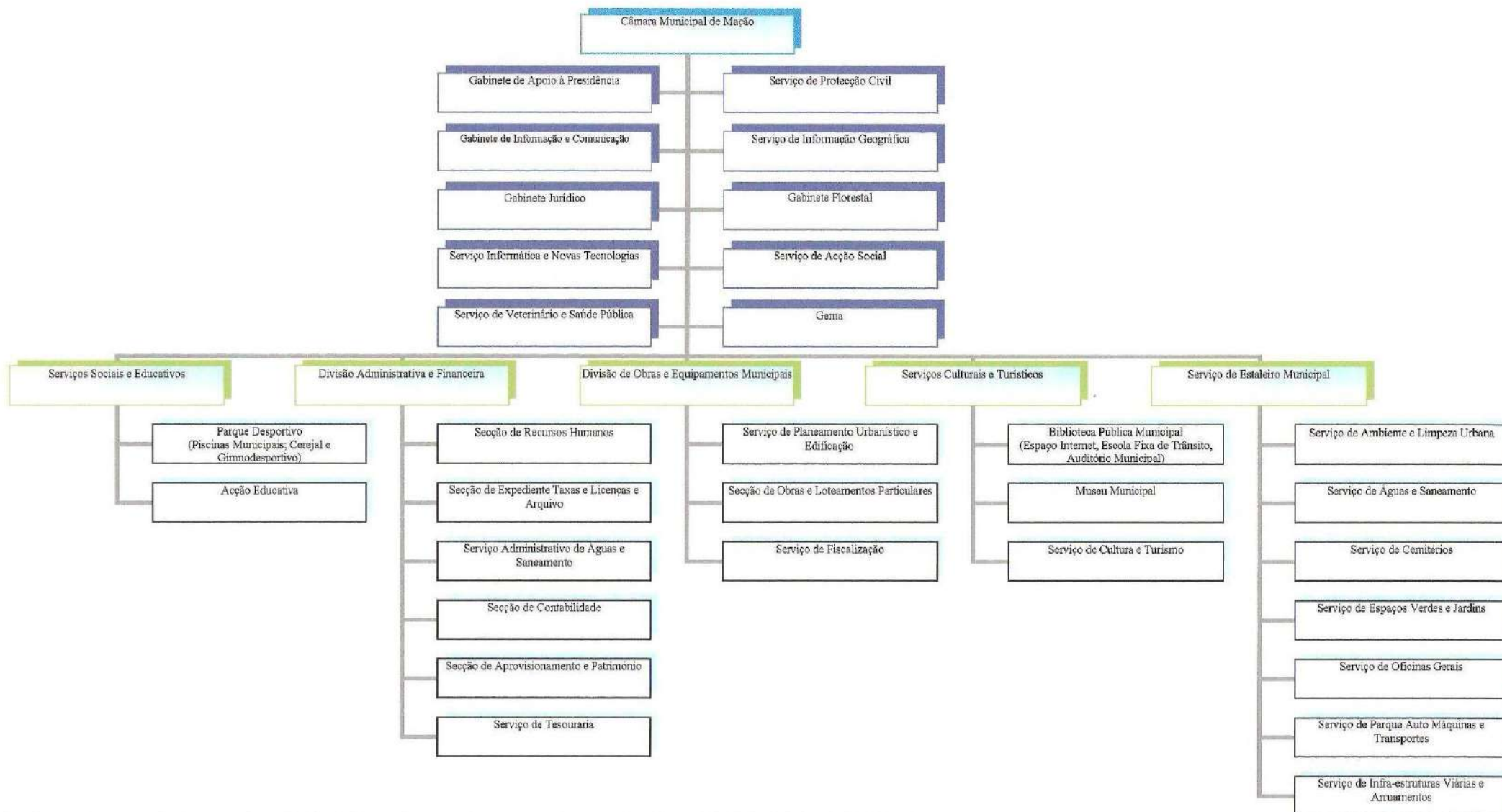
Município de Mação

Câmara Municipal



Anexo II – Organograma

ORGANIGRAMA DA CÂMARA MUNICIPAL DE MAÇÃO



Extinto o Departamento de Administração Geral, de acordo com o disposto no número 1 do artigo 7.º da Lei n.º 49/2012, de 29 de Agosto. Para ser presente à reunião de Câmara e Assembleia Municipal.



Município de Mação

Câmara Municipal



Anexo III – ATF: Variação das depreciações e perdas por imparidades acumuladas

RUBRICAS	Início do período				Final do período			
	Quantia Bruta (1)	Depreciações Acumuladas (2)	Perdas por Imparidade Acumuladas(3)	Quantia escriturada (4)=(1)-(2)-(3)	Quantia Bruta (5)	Depreciações Acumuladas (6)	Perdas por Imparidade Acumuladas (7)	Quantia escriturada (8)=(5)-(6)-(7)
Bens de domínio público, património histórico, artístico e cultural								
Terrenos e recursos naturais	359 535,37 €	182 140,60 €	0,00 €	177 394,77 €	370 535,37 €	182 140,60 €	0,00 €	188 394,77 €
Edifícios e outras construções	1 231 926,18 €	351 779,89 €	0,00 €	880 146,29 €	1 378 128,65 €	403 322,55 €	0,00 €	974 806,10 €
Infraestruturas	70 137 955,43 €	55 932 572,98 €	0,00 €	14 205 382,45 €	71 969 691,64 €	58 517 066,84 €	0,00 €	13 452 624,80 €
Património histórico, artístico e cultural	9 386,12 €	0,00 €	0,00 €	9 386,12 €	10 586,12 €	0,00 €	0,00 €	10 586,12 €
Outros	0,00 €	0,00 €	0,00 €	0,00 €	0,00 €	0,00 €	0,00 €	0,00 €
Bens de domínio público em curso	1 140 976,97 €	0,00 €	0,00 €	1 140 976,97 €	665 224,55 €	0,00 €	0,00 €	665 224,55 €
	72 879 780,07 €	56 466 493,47 €	0,00 €	16 413 286,60 €	74 394 166,33 €	59 102 529,99 €	0,00 €	15 291 636,34 €
Outros ativos fixos tangíveis								
Terrenos e recursos naturais	3 778 102,62 €	0,00 €	0,00 €	3 778 102,62 €	3 778 102,62 €	0,00 €	0,00 €	3 778 102,62 €
Edifícios e outras construções	13 034 872,72 €	4 611 116,25 €	0,00 €	8 423 756,47 €	14 128 839,67 €	4 981 222,60 €	0,00 €	9 147 617,07 €
Equipamento básico	1 789 010,59 €	1 632 676,49 €	0,00 €	156 334,10 €	1 863 004,11 €	1 693 469,21 €	0,00 €	169 534,90 €
Equipamento de transporte	3 230 835,26 €	2 825 267,24 €	0,00 €	405 568,02 €	3 267 668,77 €	2 902 466,24 €	0,00 €	365 202,53 €
Equipamento administrativo	1 023 546,35 €	904 523,77 €	0,00 €	119 022,58 €	1 082 428,15 €	945 664,75 €	0,00 €	136 763,40 €
Equipamentos biológicos	0,00 €	0,00 €	0,00 €	0,00 €	0,00 €	0,00 €	0,00 €	0,00 €
Outros	593 339,01 €	534 292,14 €	0,00 €	59 046,87 €	607 990,37 €	551 025,39 €	0,00 €	56 964,98 €
Ativos fixos tangíveis em curso	1 534 100,76 €	0,00 €	0,00 €	1 534 100,76 €	1 540 061,50 €	0,00 €	0,00 €	1 540 061,50 €
	24 983 807,31 €	10 507 875,89 €	0,00 €	14 475 931,42 €	26 268 095,19 €	11 073 848,19 €	0,00 €	15 194 247,00 €
Total	97 863 587,38 €	66 974 369,36 €	0,00 €	30 889 218,02 €	100 662 261,52 €	70 176 378,18 €	0,00 €	30 485 883,34 €



Município de Mação

Câmara Municipal



Anexo IV – ATF: Quantia escriturária e variação do período

RUBRICAS	Quantia escriturada inicial	Variações							Quantia Escriturada Final
		Adições	Transferências internas	Revalorizações	Reversoes perdas	Perdas por imparidade	Depreciações período	Diminuições	
Bens de domínio público, património histórico, artístico e cultural									
Terrenos e recursos naturais	177 394,77 €	0,00 €	11 000,00 €	0,00 €	0,00 €	0,00 €	0,00 €	0,00 €	188 394,77 €
Edifícios e outras construções	455 613,02 €	19 155,18 €	127 047,29 €	0,00 €	0,00 €	0,00 €	-100 437,33 €	0,00 €	501 378,16 €
Infraestruturas	14 205 382,45 €	114 834,56 €	1 716 901,65 €	0,00 €	0,00 €	0,00 €	-2 584 493,86 €	0,00 €	13 452 624,80 €
Património histórico, artístico e cultural	9 386,12 €	1 200,00 €	0,00 €	0,00 €	0,00 €	0,00 €	0,00 €	0,00 €	10 586,12 €
Outros	0,00 €	0,00 €	0,00 €	0,00 €	0,00 €	0,00 €	0,00 €	0,00 €	0,00 €
Bens de domínio público em curso	1 140 976,97 €	1 385 463,70 €	-1 861 216,12 €	0,00 €	0,00 €	0,00 €	0,00 €	0,00 €	665 224,55 €
	15 988 753,33 €	1 520 653,44 €	-6 267,18 €	0,00 €	0,00 €	0,00 €	-2 684 931,19 €	0,00 €	14 818 208,40 €
Outros ativos fixos tangíveis									
Terrenos e recursos naturais	3 778 102,62 €	0,00 €	0,00 €	0,00 €	0,00 €	0,00 €	0,00 €	0,00 €	3 778 102,62 €
Edifícios e outras construções	8 848 289,74 €	15 040,34 €	1 078 926,61 €	0,00 €	0,00 €	0,00 €	-321 211,68 €	0,00 €	9 621 045,01 €
Equipamento básico	156 334,10 €	76 093,85 €	-2 100,33 €	0,00 €	0,00 €	0,00 €	-60 792,72 €	0,00 €	169 534,90 €
Equipamento de transporte	405 568,02 €	36 833,51 €	0,00 €	0,00 €	0,00 €	0,00 €	-77 199,00 €	0,00 €	365 202,53 €
Equipamento administrativo	119 022,58 €	105 967,97 €	-47 086,17 €	0,00 €	0,00 €	0,00 €	-41 140,98 €	0,00 €	136 763,40 €
Equipamentos biológicos	0,00 €	0,00 €	0,00 €	0,00 €	0,00 €	0,00 €	0,00 €	0,00 €	0,00 €
Outros	59 046,87 €	11 579,02 €	3 087,30 €	0,00 €	0,00 €	0,00 €	-16 733,25 €	-14,96 €	56 964,98 €
Ativos fixos tangíveis em curso	1 534 100,76 €	1 125 471,92 €	-1 119 511,18 €	0,00 €	0,00 €	0,00 €	0,00 €	0,00 €	1 540 061,50 €
	14 900 464,69 €	1 370 986,61 €	-86 683,77 €	0,00 €	0,00 €	0,00 €	-517 077,63 €	-14,96 €	15 667 674,94 €
Total	30 889 218,02 €	2 891 640,05 €	-92 950,95 €	0,00 €	0,00 €	0,00 €	-3 202 008,82 €	-14,96 €	30 485 883,34 €



Município de Mação

Câmara Municipal



Anexo V – ATF: Adições

RUBRICAS	Adições										
	Internas	Compra	Cessão	Transferência ou troca	Expropriação	Doação, herança	Dação em Pagamento	Locação Financeira	Fusão, cisão e reestruturação	Outras	Total
Bens de domínio público, património histórico, artístico e cultural											
Terrenos e recursos naturais	0,00 €	0,00 €	0,00 €	0,00 €	0,00 €	0,00 €	0,00 €	0,00 €	0,00 €	0,00 €	0,00 €
Edifícios e outras construções	0,00 €	0,00 €	0,00 €	0,00 €	0,00 €	0,00 €	0,00 €	0,00 €	0,00 €	19 155,18 €	19 155,18 €
Infraestruturas	0,00 €	0,00 €	0,00 €	0,00 €	0,00 €	0,00 €	0,00 €	0,00 €	0,00 €	114 834,56 €	114 834,56 €
Património histórico, artístico e cultural	0,00 €	1 200,00 €	0,00 €	0,00 €	0,00 €	0,00 €	0,00 €	0,00 €	0,00 €	0,00 €	1 200,00 €
Outros	0,00 €	0,00 €	0,00 €	0,00 €	0,00 €	0,00 €	0,00 €	0,00 €	0,00 €	0,00 €	0,00 €
Bens de domínio público em curso	0,00 €	0,00 €	0,00 €	0,00 €	0,00 €	0,00 €	0,00 €	0,00 €	0,00 €	1 385 463,70 €	1 385 463,70 €
	0,00 €	1 200,00 €	0,00 €	0,00 €	0,00 €	0,00 €	0,00 €	0,00 €	0,00 €	1 519 453,44 €	1 520 653,44 €
Outros ativos fixos tangíveis											
Terrenos e recursos naturais	0,00 €	0,00 €	0,00 €	0,00 €	0,00 €	0,00 €	0,00 €	0,00 €	0,00 €	0,00 €	0,00 €
Edifícios e outras construções	0,00 €	0,00 €	0,00 €	0,00 €	0,00 €	0,00 €	0,00 €	0,00 €	0,00 €	15 040,34 €	15 040,34 €
Equipamento básico	0,00 €	75 452,77 €	0,00 €	0,00 €	0,00 €	0,00 €	0,00 €	0,00 €	0,00 €	641,08 €	76 093,85 €
Equipamento de transporte	0,00 €	36 833,51 €	0,00 €	0,00 €	0,00 €	0,00 €	0,00 €	0,00 €	0,00 €	0,00 €	36 833,51 €
Equipamento administrativo	0,00 €	105 761,27 €	0,00 €	0,00 €	0,00 €	0,00 €	0,00 €	0,00 €	0,00 €	206,70 €	105 967,97 €
Equipamentos biológicos	0,00 €	0,00 €	0,00 €	0,00 €	0,00 €	0,00 €	0,00 €	0,00 €	0,00 €	0,00 €	0,00 €
Outros	0,00 €	10 287,89 €	0,00 €	0,00 €	0,00 €	0,00 €	0,00 €	0,00 €	0,00 €	1 291,13 €	11 579,02 €
Ativos fixos tangíveis em curso	0,00 €	0,00 €	0,00 €	0,00 €	0,00 €	0,00 €	0,00 €	0,00 €	0,00 €	1 125 471,92 €	1 125 471,92 €
	0,00 €	228 335,44 €	0,00 €	0,00 €	0,00 €	0,00 €	0,00 €	0,00 €	0,00 €	1 142 651,17 €	1 370 986,61 €
TOTAL	0,00 €	229 535,44 €	0,00 €	0,00 €	0,00 €	0,00 €	0,00 €	0,00 €	0,00 €	2 662 104,61 €	2 891 640,05 €



Município de Mação

Câmara Municipal



Anexo VI – ATF: Diminuições



Município de Mação

Câmara Municipal



Anexo VII- Empréstimos obtidos – Empréstimos Bancários

Tipo	Identificação do empréstimo		Data de contratação do empréstimo	Prazo do contrato	Anos decorridos	Visto do TC		Finalidade do empréstimo	Capital		Condições				Outros encargos	Pagamentos efetuados			Outros encargos (a)			Montantes vencidos e não pagos em 31/12			Capital em dívida no ano 2020		Amortizações médias de capital		Fundamento legal (c)			
	N.º do contrato	Nome da instituição				N.º de registo	Data		Contratado	Utilizado	Taxa de juro		Comissões	Amortização do Capital			Juros		Até N		Ano N		Capital		Juros		Em 01.01	Em 31.12		Empréstimos contratados até 31/12/2013 (b)	Empréstimos contratados após 01/01/2014	
											Inicial	Atual		Spread		Até N	Ano N	Previstos após N	Até N	Ano N	Previstos após N	Até N	Ano N	Previstos após N	Capital	Juros						Outros encargos (a)
Curto Prazo																																
Total CP																																
Não Isentos	770075300	N B	30/12/2003	20	17	59	05/03/2003	Complexo de Piscinas cobertas em Atoleiros / Remodelação do Museu / Requalificação Urbana da Sede do Concelho	600 000,00 €	600 000,00 €	2,75%	0,60%	0,00%	0,00 €	0,00 €	433 340,00 €	33 332,00 €	133 328,00 €	138 387,83 €	966,07 €	1 810,76 €	0,00 €	0,00 €	0,00 €	0,00 €	0,00 €	0,00 €	166 660,00 €	133 328,00 €	44 442,67 €	0,00 €	
Não Isentos	770039019	N B	26/08/2010	25	10	567	10/08/2010	Empréstimo no âmbito do Programa QREN - Financiamento de diversas obras : Rede viária Municipal/Zona Industrial Cardigos/Requalificação Urbana/Ampliação e Remodelação da Escola EB+Jl de Mação	2 500 000,00 €	810 000,00 €	2,63%	2,00%	2,00%	0,00 €	0,00 €	215 000,68 €	32 475,72 €	562 523,60 €	121 183,48 €	11 851,28 €	88 472,48 €	0,00 €	0,00 €	0,00 €	0,00 €	0,00 €	0,00 €	594 999,32 €	562 523,60 €	37 501,57 €	0,00 €	
Não Isentos	56060057646	CCA	31/07/2015	20	5	1576	04/12/2015	Reabilitação/Req. Acesso Sul Mação / Req Rede Viar. Mação / Reabil. Edif. Mun.	1 600 000,00 €	1 356 000,00 €	1,36%	1,28%	1,16%	0,00 €	0,00 €	130 861,39 €	69 479,12 €	1 155 659,49 €	44 756,96 €	14 321,36 €	108 505,69 €	1 295,00 €	180,00 €	2 730,00 €	0,00 €	0,00 €	0,00 €	1 225 138,61 €	1 155 659,16 €	0,00 €	67 800,00 €	
Não Isentos	58012035575	CCA	28/09/2001	20	19	3575	29/11/2001	Reparação de Rede Viária Municipal	250 000,00 €	250 000,00 €	4,00%	0,23%	0,00%	0,00 €	0,00 €	215 141,91 €	17 078,88 €	17 779,18 €	83 004,29 €	53,71 €	0,00 €	1,53 €	0,00 €	0,00 €	0,00 €	0,00 €	0,00 €	34 858,06 €	17 779,18 €	17 779,18 €	0,00 €	
Não Isentos	56069129131	CCA	29/03/2019	20	1	5725	17/05/2019	FEM	750 000,00 €	286 634,16 €	0,75%	0,75%	2,50%	0,00 €	0,00 €	0,00 €	0,00 €	286 634,16 €	0,00 €	1 287,85 €	41 389,97 €	0,00 €	146,53 €	2 784,07 €	0,00 €	0,00 €	0,00 €	0,00 €	286 634,16 €	0,00 €	14 331,71 €	
SubTotal																																
Médio e Longo Prazo																																
Isentos	9015002354491	CGD	29/08/2001	20	19	-	-	Reparação de Prejuízos causados pelas intempéries que ocorreram a partir do Mês de Novembro de 2000	266 242,86 €	266 242,86 €	2,31%	0,34%	0,38%	0,00 €	0,00 €	232 781,17 €	16 729,31 €	16 732,35 €	41 178,18 €	5,16 €	1,21 €	162,06 €	8,30 €	8,30 €	0,00 €	0,00 €	0,00 €	33 461,69 €	16 732,38 €	16 372,38 €	0,00 €	
SubTotal																																
Total MLP																																
Total Geral																																

MODELO 18 - Mapa de empréstimos-SNCAP-Instruções nº12019-TC

(a) Identificando cada um dos mesmos, designadamente, impostos, comissões e outros encargos a especificar

(b) Para efeitos deste cálculo, deverá tomar-se por referência os valores em dívida em 01/01/2014, constante do mapa 8.3.1 (empréstimos), que integra o correspondente processo de prestação de contas

(c) Empréstimos que não são considerados para efeitos de cálculo da Dívida Total



Município de Mação

Câmara Municipal



7. Demonstração do desempenho orçamental

Câmara Municipal de Mação

Demonstração do desempenho orçamental do período findo em 31 de Dezembro de 2020

Valores em €

RUBRICA RECEBIMENTOS	FONTES DE FINANCIAMENTO (n)						(n-1)
	RP	RG	UE	EMPR	FUNDOS ALHEIOS	TOTAL	
Saldo da gerência anterior	1 197 193,05	0,00	514 780,17	0,00	82 395,34	1 794 368,56	0,00
Operações Orçamentais [1]	1 197 193,05	0,00	514 780,17	0,00	0,00	1 711 973,22	0,00
Devolução do saldo oper. Orçamentais	0,00	0,00	0,00	0,00	0,00	0,00	0,00
Operações de tesouraria [A]	0,00	0,00	0,00	0,00	82 395,34	82 395,34	0,00
Recebimento do saldo devolvido por terceiras entidades	0,00	0,00	0,00	0,00	0,00	0,00	0,00
Receita corrente	8 646 515,36	0,00	27 916,14	0,00	0,00	8 674 431,50	0,00
R1 Receita Fiscal	881 642,46	0,00	0,00	0,00	0,00	881 642,46	0,00
R1.1 Impostos diretos	875 112,87	0,00	0,00	0,00	0,00	875 112,87	0,00
R1.2 Impostos indiretos	6 529,59	0,00	0,00	0,00	0,00	6 529,59	0,00
R2 Contribuições para sistemas de proteção social e subsistemas de saúde	0,00	0,00	0,00	0,00	0,00	0,00	0,00
R3 Taxas, multas e outras penalidades	28 161,15	0,00	0,00	0,00	0,00	28 161,15	0,00
R4 Rendimentos de propriedade	0,00	0,00	0,00	0,00	0,00	0,00	0,00
R5 Transferências e subsídios correntes	6 494 417,80	0,00	27 916,14	0,00	0,00	6 522 333,94	0,00
R5.1 Transferências correntes	6 494 417,80	0,00	27 916,14	0,00	0,00	6 522 333,94	0,00
R5.1.1 Administrações Públicas	6 494 417,80	0,00	27 916,14	0,00	0,00	6 522 333,94	0,00
R5.1.1.1 Administração Central - Estado Português	6 494 417,80	0,00	27 916,14	0,00	0,00	6 522 333,94	0,00
R5.1.1.2 Administração Central - Outras entidades	0,00	0,00	0,00	0,00	0,00	0,00	0,00
R5.1.1.3 Segurança Social	0,00	0,00	0,00	0,00	0,00	0,00	0,00
R5.1.1.4 Administração Regional	0,00	0,00	0,00	0,00	0,00	0,00	0,00
R5.1.1.5 Administração Local	0,00	0,00	0,00	0,00	0,00	0,00	0,00
R5.1.2 Exterior - U E	0,00	0,00	0,00	0,00	0,00	0,00	0,00
R5.1.3 Outras	0,00	0,00	0,00	0,00	0,00	0,00	0,00
R5.2 Subsídios correntes	0,00	0,00	0,00	0,00	0,00	0,00	0,00
R6 Venda de bens e serviços	1 218 504,26	0,00	0,00	0,00	0,00	1 218 504,26	0,00
R7 Outras receitas correntes	23 789,69	0,00	0,00	0,00	0,00	23 789,69	0,00
Receita de capital	1 296 822,18	0,00	993 679,53	0,00	0,00	2 290 501,71	0,00
R8 Venda de bens de investimento	11,18	0,00	0,00	0,00	0,00	11,18	0,00
R9 Transferências e subsídios de capital	1 296 811,00	0,00	993 679,53	0,00	0,00	2 290 490,53	0,00
R9.1 Transferências de capital	1 296 811,00	0,00	993 679,53	0,00	0,00	2 290 490,53	0,00
R9.1.1 Administrações Públicas	1 281 811,00	0,00	993 679,53	0,00	0,00	2 275 490,53	0,00
R9.1.1.1 Administração Central - Estado Português	1 281 811,00	0,00	993 679,53	0,00	0,00	2 275 490,53	0,00
R9.1.1.2 Administração Central - Outras entidades	0,00	0,00	0,00	0,00	0,00	0,00	0,00
R9.1.1.3 Segurança Social	0,00	0,00	0,00	0,00	0,00	0,00	0,00
R9.1.1.4 Administração Regional	0,00	0,00	0,00	0,00	0,00	0,00	0,00
R9.1.1.5 Administração Local	0,00	0,00	0,00	0,00	0,00	0,00	0,00
R9.1.2 Exterior - U E	0,00	0,00	0,00	0,00	0,00	0,00	0,00
R9.1.3 Outras	15 000,00	0,00	0,00	0,00	0,00	15 000,00	0,00
R9.2 Subsídios de capital	0,00	0,00	0,00	0,00	0,00	0,00	0,00
R10 Outras receitas de capital	0,00	0,00	0,00	0,00	0,00	0,00	0,00
R11 Reposições não abatidas aos pagamentos	0,00	0,00	0,00	0,00	0,00	0,00	0,00
Receita efetiva [2]	9 943 337,54	0,00	1 021 595,67	0,00	0,00	10 964 933,21	0,00
Receita não efetiva [3]	286 634,16	0,00	0,00	0,00	0,00	286 634,16	0,00
R12 Receita com ativos financeiros	0,00	0,00	0,00	0,00	0,00	0,00	0,00
R13 Receita com passivos financeiros	286 634,16	0,00	0,00	0,00	0,00	286 634,16	0,00
Soma [4]=[1]+[2]+[3]	11 427 164,75	0,00	1 536 375,84	0,00	0,00	12 963 540,59	0,00
Operações de tesouraria [B]	0,00	0,00	0,00	0,00	14 650,47	14 650,47	0,00

Câmara Municipal de Mação

Demonstração do desempenho orçamental do período findo em 31 de Dezembro de 2020

Valores em €

RUBRICA PAGAMENTOS	FONTES DE FINANCIAMENTO (n)						(n-1)
	RP	RG	UE	EMPR	FUNDOS ALHEIOS	TOTAL	
Despesa corrente	7 330 858,63	0,00	0,00	0,00	0,00	7 330 858,63	0,00
D1 Despesas com o pessoal	3 646 970,80	0,00	0,00	0,00	0,00	3 646 970,80	0,00
D1.1 Remunerações Certas e Permanentes	2 789 675,51	0,00	0,00	0,00	0,00	2 789 675,51	0,00
D1.2 Abonos Variáveis ou Eventuais	29 379,47	0,00	0,00	0,00	0,00	29 379,47	0,00
D1.3 Segurança Social	827 915,82	0,00	0,00	0,00	0,00	827 915,82	0,00
D2 Aquisição de bens e serviços	2 808 225,12	0,00	0,00	0,00	0,00	2 808 225,12	0,00
D3 Juros e outros encargos	29 486,40	0,00	0,00	0,00	0,00	29 486,40	0,00
D4 Transferências e subsídios correntes	735 593,85	0,00	0,00	0,00	0,00	735 593,85	0,00
D4.1 Transferências correntes	735 593,85	0,00	0,00	0,00	0,00	735 593,85	0,00
D4.1.1 Administrações Públicas	117 369,50	0,00	0,00	0,00	0,00	117 369,50	0,00
D4.1.1.1 Administração Central - Estado Português	0,00	0,00	0,00	0,00	0,00	0,00	0,00
D4.1.1.2 Administração Central - Outras entidades	0,00	0,00	0,00	0,00	0,00	0,00	0,00
D4.1.1.3 Segurança Social	0,00	0,00	0,00	0,00	0,00	0,00	0,00
D4.1.1.4 Administração Regional	0,00	0,00	0,00	0,00	0,00	0,00	0,00
D4.1.1.5 Administração Local	117 369,50	0,00	0,00	0,00	0,00	117 369,50	0,00
D4.1.2 Entidades do setor não lucrativo	485 244,26	0,00	0,00	0,00	0,00	485 244,26	0,00
D4.1.3 Famílias	107 497,77	0,00	0,00	0,00	0,00	107 497,77	0,00
D4.1.4 Outras	25 482,32	0,00	0,00	0,00	0,00	25 482,32	0,00
D4.2 Subsídios correntes	0,00	0,00	0,00	0,00	0,00	0,00	0,00
D5 Outras despesas correntes	110 582,46	0,00	0,00	0,00	0,00	110 582,46	0,00
Despesa de capital	3 117 803,07	0,00	0,00	0,00	0,00	3 117 803,07	0,00
D6 Aquisição de bens de capital	2 999 622,30	0,00	0,00	0,00	0,00	2 999 622,30	0,00
D7 Transferência e subsídios de capital	118 180,77	0,00	0,00	0,00	0,00	118 180,77	0,00
D7.1 Transferências de capital	118 180,77	0,00	0,00	0,00	0,00	118 180,77	0,00
D7.1.1 Administrações Públicas	46 764,37	0,00	0,00	0,00	0,00	46 764,37	0,00
D7.1.1.1 Administração Central - Estado Português	0,00	0,00	0,00	0,00	0,00	0,00	0,00
D7.1.1.2 Administração Central - Outras entidades	0,00	0,00	0,00	0,00	0,00	0,00	0,00
D7.1.1.3 Segurança Social	0,00	0,00	0,00	0,00	0,00	0,00	0,00
D7.1.1.4 Administração Regional	0,00	0,00	0,00	0,00	0,00	0,00	0,00
D7.1.1.5 Administração Local	46 764,37	0,00	0,00	0,00	0,00	46 764,37	0,00
D7.1.2 Entidades do setor não lucrativo	45 548,79	0,00	0,00	0,00	0,00	45 548,79	0,00
D7.1.3 Famílias	0,00	0,00	0,00	0,00	0,00	0,00	0,00
D7.1.4 Outras	25 867,61	0,00	0,00	0,00	0,00	25 867,61	0,00
D7.2 Subsídios de capital	0,00	0,00	0,00	0,00	0,00	0,00	0,00
D8 Outras despesas de capital	0,00	0,00	0,00	0,00	0,00	0,00	0,00
Despesa efetiva [5]	10 448 661,70	0,00	0,00	0,00	0,00	10 448 661,70	0,00
Despesa não efetiva [6]	186 947,53	0,00	0,00	0,00	0,00	186 947,53	0,00
D9 Despesa com ativos financeiros	17 852,50	0,00	0,00	0,00	0,00	17 852,50	0,00
D10 Despesa com passivos financeiros	169 095,03	0,00	0,00	0,00	0,00	169 095,03	0,00
Soma [7]=[5]+[6]	10 635 609,23	0,00	0,00	0,00	0,00	10 635 609,23	0,00
Operações de tesouraria [C]	0,00	0,00	0,00	0,00	64 716,78	64 716,78	0,00
Saldo para a gerência seguinte	791 555,52	0,00	1 536 375,84	0,00	32 329,03	2 360 260,39	0,00
Operações orçamentais [8] = [4]-[7]	791 555,52	0,00	1 536 375,84	0,00	0,00	2 327 931,36	0,00
Operações de tesouraria [D]=[A]+[B]-[C]	0,00	0,00	0,00	0,00	32 329,03	32 329,03	0,00
Saldo global [2] - [5]	-505 324,16	0,00	1 021 595,67	0,00	0,00	516 271,51	0,00
Despesa primária	10 419 175,30	0,00	0,00	0,00	0,00	10 419 175,30	0,00
Saldo corrente	1 315 656,73	0,00	27 916,14	0,00	0,00	1 343 572,87	0,00
Saldo de capital	-1 820 980,89	0,00	993 679,53	0,00	0,00	-827 301,36	0,00
Saldo primário	-475 837,76	0,00	1 021 595,67	0,00	0,00	545 757,91	0,00
Receita total [1] + [2] + [3]	11 427 164,75	0,00	1 536 375,84	0,00	0,00	12 963 540,59	0,00
Despesa total [5] + [6]	10 635 609,23	0,00	0,00	0,00	0,00	10 635 609,23	0,00



Município de Mação

Câmara Municipal



8. Demonstração de execução orçamental da receita

Demonstração de Execução Orçamental da Receita

Ano: 2020

Câmara Municipal de Mação

(designação da autarquia local)

Euros

Rúbrica	Descrição	Previsões corrigidas	Rec. p/ cobrar per. anteriores	Receitas liquidadas	Liquidações anuladas	Receitas cobradas brutas	Reembolsos e Restituições		Receitas cobradas líquidas			Rec. p/ cobrar final do período	Grau exec. orçamental	
							Emitidos	Pagos	Períodos anteriores	Período corrente	Total		Períodos anteriores	Período corrente
Receita corrente														
01	Impostos directos	1 014 200,00	0,00	875 112,87	0,00	875 112,87	0,00	0,00	0,00	875 112,87	875 112,87	0,00	0,000	86,286
0102	Outros	1 014 200,00	0,00	875 112,87	0,00	875 112,87	0,00	0,00	0,00	875 112,87	875 112,87	0,00	0,000	86,286
010202	Imposto municipal sobre imóveis	645 000,00	0,00	533 161,22	0,00	533 161,22	0,00	0,00	0,00	533 161,22	533 161,22	0,00	0,000	82,661
010203	Imposto único de circulação	150 800,00	0,00	131 059,33	0,00	131 059,33	0,00	0,00	0,00	131 059,33	131 059,33	0,00	0,000	86,909
010204	Imposto municipal sobre transm. onerosas imóveis	144 800,00	0,00	138 942,76	0,00	138 942,76	0,00	0,00	0,00	138 942,76	138 942,76	0,00	0,000	95,955
010205	Derrama	73 000,00	0,00	71 949,56	0,00	71 949,56	0,00	0,00	0,00	71 949,56	71 949,56	0,00	0,000	98,561
010207	Impostos abolidos	600,00	0,00	0,00	0,00	0,00	0,00	0,00	0,00	0,00	0,00	0,00	0,000	0,000
01020701	Contribuição autárquica	200,00	0,00	0,00	0,00	0,00	0,00	0,00	0,00	0,00	0,00	0,00	0,000	0,000
01020702	Imposto municipal de sisa	200,00	0,00	0,00	0,00	0,00	0,00	0,00	0,00	0,00	0,00	0,00	0,000	0,000
01020703	Imposto municipal sobre veículos	200,00	0,00	0,00	0,00	0,00	0,00	0,00	0,00	0,00	0,00	0,00	0,000	0,000
02	Impostos indirectos	12 630,00	0,00	6 990,70	461,11	6 529,59	0,00	0,00	0,00	6 529,59	6 529,59	0,00	0,000	51,699
0202	Outros	12 630,00	0,00	6 990,70	461,11	6 529,59	0,00	0,00	0,00	6 529,59	6 529,59	0,00	0,000	51,699
020206	Impostos indirectos específicos das autarq.localis	12 630,00	0,00	6 990,70	461,11	6 529,59	0,00	0,00	0,00	6 529,59	6 529,59	0,00	0,000	51,699
02020601	Mercados e feiras	3 000,00	0,00	309,50	0,00	309,50	0,00	0,00	0,00	309,50	309,50	0,00	0,000	10,317
02020602	Loteamentos e obras	5 640,00	0,00	5 163,34	461,11	4 702,23	0,00	0,00	0,00	4 702,23	4 702,23	0,00	0,000	83,373
02020603	Ocupação da via pública	1 600,00	0,00	273,86	0,00	273,86	0,00	0,00	0,00	273,86	273,86	0,00	0,000	17,116
02020605	Publicidade	200,00	0,00	31,44	0,00	31,44	0,00	0,00	0,00	31,44	31,44	0,00	0,000	15,720
02020699	Outros	2 190,00	0,00	1 212,56	0,00	1 212,56	0,00	0,00	0,00	1 212,56	1 212,56	0,00	0,000	55,368
0202069903	Imposto de Selo Contratos	200,00	0,00	0,00	0,00	0,00	0,00	0,00	0,00	0,00	0,00	0,00	0,000	0,000
0202069999	Outros	1 990,00	0,00	1 212,56	0,00	1 212,56	0,00	0,00	0,00	1 212,56	1 212,56	0,00	0,000	60,933
04	Taxas, multas e outras penalidades	45 040,00	73,91	28 256,61	95,46	28 161,15	0,00	0,00	0,00	28 161,15	28 161,15	0,00	0,000	62,525
0401	Taxas	37 350,00	73,91	26 321,30	95,46	26 225,84	0,00	0,00	0,00	26 225,84	26 225,84	0,00	0,000	70,216
040123	Taxas específicas das autarquias locais	37 350,00	73,91	26 321,30	95,46	26 225,84	0,00	0,00	0,00	26 225,84	26 225,84	0,00	0,000	70,216
04012301	Mercados e feiras	200,00	0,00	0,00	0,00	0,00	0,00	0,00	0,00	0,00	0,00	0,00	0,000	0,000
04012302	Loteamentos e obras	20 000,00	0,00	16 588,01	82,87	16 505,14	0,00	0,00	0,00	16 505,14	16 505,14	0,00	0,000	82,526
04012303	Ocupação da via pública	1 100,00	33,00	1 758,99	7,87	1 751,12	0,00	0,00	0,00	1 751,12	1 751,12	0,00	0,000	159,193
04012305	Caça, uso e porte de arma	200,00	0,00	0,00	0,00	0,00	0,00	0,00	0,00	0,00	0,00	0,00	0,000	0,000
04012399	Outras	15 850,00	40,91	7 974,30	4,72	7 969,58	0,00	0,00	0,00	7 969,58	7 969,58	0,00	0,000	50,281
0401239902	Registos	520,00	0,00	153,75	0,00	153,75	0,00	0,00	0,00	153,75	153,75	0,00	0,000	29,567
0401239903	Certidões	980,00	3,40	947,34	3,46	943,88	0,00	0,00	0,00	943,88	943,88	0,00	0,000	96,314
0401239904	Revalidações	2 600,00	0,00	0,00	0,00	0,00	0,00	0,00	0,00	0,00	0,00	0,00	0,000	0,000
0401239905	Vistorias	10 400,00	0,00	6 215,92	0,00	6 215,92	0,00	0,00	0,00	6 215,92	6 215,92	0,00	0,000	59,768
0401239906	Autenticação Documentos	200,00	0,00	0,00	0,00	0,00	0,00	0,00	0,00	0,00	0,00	0,00	0,000	0,000
0401239907	Metrologia Aferição	200,00	0,00	0,00	0,00	0,00	0,00	0,00	0,00	0,00	0,00	0,00	0,000	0,000
0401239908	Licenciamento Atividades Culturais	200,00	0,00	0,00	0,00	0,00	0,00	0,00	0,00	0,00	0,00	0,00	0,000	0,000
0401239999	Outras	750,00	37,51	657,29	1,26	656,03	0,00	0,00	0,00	656,03	656,03	0,00	0,000	87,471

Demonstração de Execução Orçamental da Receita

Ano: 2020

Câmara Municipal de Mação

(designação da autarquia local)

Euros

Rúbrica	Descrição	Previsões corrigidas	Rec. p/ cobrar per. anteriores	Receitas liquidadas	Liquidações anuladas	Receitas cobradas brutas	Reembolsos e Restituições		Receitas cobradas líquidas			Rec. p/ cobrar final do período	Grau exec. orçamental	
							Emitidos	Pagos	Períodos anteriores	Período corrente	Total		Períodos anteriores	Período corrente
Receita corrente														
0402	Multas e outras penalidades	7 690,00	0,00	1 935,31	0,00	1 935,31	0,00	0,00	0,00	1 935,31	1 935,31	0,00	0,000	25,167
040201	Juros de mora	1 560,00	0,00	1 373,58	0,00	1 373,58	0,00	0,00	0,00	1 373,58	1 373,58	0,00	0,000	88,050
040202	Juros compensatórios	720,00	0,00	561,73	0,00	561,73	0,00	0,00	0,00	561,73	561,73	0,00	0,000	78,018
040204	Coimas e penalidades por contra-ordenações	210,00	0,00	0,00	0,00	0,00	0,00	0,00	0,00	0,00	0,00	0,00	0,000	0,000
040299	Multas e penalidades diversas	5 200,00	0,00	0,00	0,00	0,00	0,00	0,00	0,00	0,00	0,00	0,00	0,000	0,000
05	Rendimentos da propriedade	700,00	0,00	0,00	0,00	0,00	0,00	0,00	0,00	0,00	0,00	0,00	0,000	0,000
0502	Juros-Sociedades financeiras	200,00	0,00	0,00	0,00	0,00	0,00	0,00	0,00	0,00	0,00	0,00	0,000	0,000
050201	Bancos e outras instituições financeiras	200,00	0,00	0,00	0,00	0,00	0,00	0,00	0,00	0,00	0,00	0,00	0,000	0,000
0509	Participações nos lucros de administ. públicas	300,00	0,00	0,00	0,00	0,00	0,00	0,00	0,00	0,00	0,00	0,00	0,000	0,000
050999	Outras	300,00	0,00	0,00	0,00	0,00	0,00	0,00	0,00	0,00	0,00	0,00	0,000	0,000
0510	Rendas	200,00	0,00	0,00	0,00	0,00	0,00	0,00	0,00	0,00	0,00	0,00	0,000	0,000
051099	Outros	200,00	0,00	0,00	0,00	0,00	0,00	0,00	0,00	0,00	0,00	0,00	0,000	0,000
06	Transferências correntes	6 648 027,13	0,00	7 054 740,28	532 406,34	6 522 333,94	0,00	0,00	0,00	6 522 333,94	6 522 333,94	0,00	0,000	98,109
0601	Sociedades e quase-sociedades não financeiras	200,00	0,00	0,00	0,00	0,00	0,00	0,00	0,00	0,00	0,00	0,00	0,000	0,000
060102	Privadas	200,00	0,00	0,00	0,00	0,00	0,00	0,00	0,00	0,00	0,00	0,00	0,000	0,000
0603	Administração central	6 623 027,13	0,00	7 054 740,28	532 406,34	6 522 333,94	0,00	0,00	0,00	6 522 333,94	6 522 333,94	0,00	0,000	98,480
060301	Estado	6 585 827,13	0,00	7 026 824,14	532 406,34	6 494 417,80	0,00	0,00	0,00	6 494 417,80	6 494 417,80	0,00	0,000	98,612
06030101	Fundo de Equilíbrio Financeiro	5 901 081,00	0,00	5 901 081,00	0,00	5 901 081,00	0,00	0,00	0,00	5 901 081,00	5 901 081,00	0,00	0,000	100,000
06030102	Fundo Social Municipal	163 988,00	0,00	163 988,00	0,00	163 988,00	0,00	0,00	0,00	163 988,00	163 988,00	0,00	0,000	100,000
06030103	Participação fixa no IRS	131 164,00	0,00	131 164,00	0,00	131 164,00	0,00	0,00	0,00	131 164,00	131 164,00	0,00	0,000	100,000
06030104	Fundo de Financiamento das Freguesias	200,00	0,00	0,00	0,00	0,00	0,00	0,00	0,00	0,00	0,00	0,00	0,000	0,000
06030106	Transferênciasde Competências- Lei nº50/2018	200,00	0,00	0,00	0,00	0,00	0,00	0,00	0,00	0,00	0,00	0,00	0,000	0,000
06030107	Participação Receita do Iva (Turismo)	76 194,13	0,00	75 194,13	0,00	75 194,13	0,00	0,00	0,00	75 194,13	75 194,13	0,00	0,000	98,688
06030199	Outras Transferências do Estado	313 000,00	0,00	755 397,01	532 406,34	222 990,67	0,00	0,00	0,00	222 990,67	222 990,67	0,00	0,000	71,243
060306	Estado-Particip.comunit.projectos co-financiados	37 000,00	0,00	27 916,14	0,00	27 916,14	0,00	0,00	0,00	27 916,14	27 916,14	0,00	0,000	75,449
060307	Serviços e fundos autónomos	200,00	0,00	0,00	0,00	0,00	0,00	0,00	0,00	0,00	0,00	0,00	0,000	0,000
06030701	Transferências de Competências - Lei 50/2018	200,00	0,00	0,00	0,00	0,00	0,00	0,00	0,00	0,00	0,00	0,00	0,000	0,000
0606	Segurança social	200,00	0,00	0,00	0,00	0,00	0,00	0,00	0,00	0,00	0,00	0,00	0,000	0,000
060601	Sistemas de solidariedade e segurança social	200,00	0,00	0,00	0,00	0,00	0,00	0,00	0,00	0,00	0,00	0,00	0,000	0,000
0607	Instituições sem fins lucrativos	24 000,00	0,00	0,00	0,00	0,00	0,00	0,00	0,00	0,00	0,00	0,00	0,000	0,000
060701	Instituições sem fins lucrativos	24 000,00	0,00	0,00	0,00	0,00	0,00	0,00	0,00	0,00	0,00	0,00	0,000	0,000
0608	Famílias	200,00	0,00	0,00	0,00	0,00	0,00	0,00	0,00	0,00	0,00	0,00	0,000	0,000
060801	Famílias	200,00	0,00	0,00	0,00	0,00	0,00	0,00	0,00	0,00	0,00	0,00	0,000	0,000
0609	Resto do mundo	400,00	0,00	0,00	0,00	0,00	0,00	0,00	0,00	0,00	0,00	0,00	0,000	0,000
060904	União Europeia-Paises membros	200,00	0,00	0,00	0,00	0,00	0,00	0,00	0,00	0,00	0,00	0,00	0,000	0,000
060905	Países terceiros e organizações internacionais	200,00	0,00	0,00	0,00	0,00	0,00	0,00	0,00	0,00	0,00	0,00	0,000	0,000

Demonstração de Execução Orçamental da Receita

Ano: 2020

Câmara Municipal de Mação

(designação da autarquia local)

Euros

Rúbrica	Descrição	Previsões corrigidas	Rec. p/ cobrar per. anteriores	Receitas liquidadas	Liquidações anuladas	Receitas cobradas brutas	Reembolsos e Restituições		Receitas cobradas líquidas			Rec. p/ cobrar final do período	Grau exec. orçamental	
							Emitidos	Pagos	Períodos anteriores	Período corrente	Total		Períodos anteriores	Período corrente
Receita corrente														
07	Venda de bens e serviços correntes	1 285 649,87	385 437,51	1 375 549,26	404 875,91	1 218 835,84	331,58	331,58	118 882,46	1 099 621,80	1 218 504,26	0,00	9,247	85,530
0701	Venda de bens	105 100,00	216 683,75	158 354,52	256 271,07	72 714,11	331,58	331,58	6 087,77	66 294,76	72 382,53	0,00	5,792	63,078
070101	Material de escritório	200,00	0,00	0,00	0,00	0,00	0,00	0,00	0,00	0,00	0,00	0,00	0,000	0,000
070102	Livros e documentação técnica	7 300,00	29,72	847,95	0,00	847,95	0,00	0,00	0,00	847,95	847,95	0,00	0,000	11,616
070103	Publicações e impressos	200,00	0,00	0,00	0,00	0,00	0,00	0,00	0,00	0,00	0,00	0,00	0,000	0,000
070105	Bens inutilizados	6 400,00	728,35	0,00	0,00	0,00	0,00	0,00	0,00	0,00	0,00	0,00	0,000	0,000
070107	Produtos alimentares e bebidas	100,00	0,00	0,00	0,00	0,00	0,00	0,00	0,00	0,00	0,00	0,00	0,000	0,000
070108	Mercadorias	83 200,00	204 935,41	107 880,64	198 975,36	68 545,67	331,58	331,58	6 087,77	62 126,32	68 214,09	0,00	7,317	74,671
07010802	Água	83 000,00	204 935,41	107 880,64	198 975,36	68 545,67	331,58	331,58	6 087,77	62 126,32	68 214,09	0,00	7,335	74,851
07010804	Inertes	200,00	0,00	0,00	0,00	0,00	0,00	0,00	0,00	0,00	0,00	0,00	0,000	0,000
070111	Produtos acabados e intermédios	700,00	57,90	0,00	57,90	0,00	0,00	0,00	0,00	0,00	0,00	0,00	0,000	0,000
07011102	Águas	700,00	57,90	0,00	57,90	0,00	0,00	0,00	0,00	0,00	0,00	0,00	0,000	0,000
070199	Outros	7 000,00	10 932,37	49 625,93	57 237,81	3 320,49	0,00	0,00	0,00	3 320,49	3 320,49	0,00	0,000	47,436
0702	Serviços	352 399,87	51 287,13	383 177,18	92 440,82	264 781,94	0,00	0,00	11 609,84	253 172,10	264 781,94	0,00	3,295	71,842
070201	Aluguer de espaços e equipamentos	200,00	0,00	0,00	0,00	0,00	0,00	0,00	0,00	0,00	0,00	0,00	0,000	0,000
070203	Vistorias e ensaios	200,00	0,00	0,00	0,00	0,00	0,00	0,00	0,00	0,00	0,00	0,00	0,000	0,000
070208	Serv. sociais, recreativos, culturais e de desporto	41 799,87	0,00	24 099,73	25,00	24 074,73	0,00	0,00	0,00	24 074,73	24 074,73	0,00	0,000	57,595
07020802	Serviços recreativos	200,00	0,00	88,00	0,00	88,00	0,00	0,00	0,00	88,00	88,00	0,00	0,000	44,000
0702080299	Outros	200,00	0,00	88,00	0,00	88,00	0,00	0,00	0,00	88,00	88,00	0,00	0,000	44,000
07020803	Serviços culturais	200,00	0,00	0,00	0,00	0,00	0,00	0,00	0,00	0,00	0,00	0,00	0,000	0,000
0702080399	Outros	200,00	0,00	0,00	0,00	0,00	0,00	0,00	0,00	0,00	0,00	0,00	0,000	0,000
07020804	Serviços desportivos	41 399,87	0,00	24 011,73	25,00	23 986,73	0,00	0,00	0,00	23 986,73	23 986,73	0,00	0,000	57,939
070209	Serviços específicos das autarquias	310 100,00	51 287,13	359 077,45	92 415,82	240 707,21	0,00	0,00	11 609,84	229 097,37	240 707,21	0,00	3,744	73,879
07020901	Saneamento	89 000,00	14 899,66	131 725,33	44 177,51	83 982,56	0,00	0,00	5 610,67	78 371,89	83 982,56	0,00	6,304	88,058
07020902	Resíduos sólidos	100 000,00	12 404,97	147 755,60	46 882,73	98 892,70	0,00	0,00	5 799,64	93 093,06	98 892,70	0,00	5,800	93,093
07020903	Transportes colectivos de pessoas e mercadorias	54 600,00	22 757,75	23 379,03	0,00	1 972,58	0,00	0,00	129,00	1 843,58	1 972,58	0,00	0,236	3,377
0702090301	Transportes efectuados pelos Bombeiros ou ambulanc	200,00	0,00	0,00	0,00	0,00	0,00	0,00	0,00	0,00	0,00	0,00	0,000	0,000
0702090302	Transportes Escolares	49 000,00	22 757,75	23 366,77	0,00	1 960,32	0,00	0,00	129,00	1 831,32	1 960,32	0,00	0,263	3,737
0702090303	Transportes de pessoas e mercadorias	5 200,00	0,00	12,26	0,00	12,26	0,00	0,00	0,00	12,26	12,26	0,00	0,000	0,236
0702090399	Outros	200,00	0,00	0,00	0,00	0,00	0,00	0,00	0,00	0,00	0,00	0,00	0,000	0,000
07020904	Trabalhos por conta de particulares	2 100,00	0,00	0,00	0,00	0,00	0,00	0,00	0,00	0,00	0,00	0,00	0,000	0,000
07020905	Cemitérios	7 300,00	0,00	6 270,70	142,64	6 128,06	0,00	0,00	0,00	6 128,06	6 128,06	0,00	0,000	83,946
07020906	Mercados e feiras	200,00	0,00	0,00	0,00	0,00	0,00	0,00	0,00	0,00	0,00	0,00	0,000	0,000
07020908	Parques de campismo	52 000,00	0,00	45 071,29	150,00	44 921,29	0,00	0,00	0,00	44 921,29	44 921,29	0,00	0,000	86,387
07020909	Construção, reparação e ligação de ramais	4 900,00	1 224,75	4 875,50	1 062,94	4 810,02	0,00	0,00	70,53	4 739,49	4 810,02	0,00	1,439	96,724
070299	Outros	100,00	0,00	0,00	0,00	0,00	0,00	0,00	0,00	0,00	0,00	0,00	0,000	0,000

Demonstração de Execução Orçamental da Receita

Ano: 2020

Câmara Municipal de Mação

(designação da autarquia local)

Euros

Rúbrica	Descrição	Previsões corrigidas	Rec. p/ cobrar per. anteriores	Receitas liquidadas	Liquidações anuladas	Receitas cobradas brutas	Reembolsos e Restituições		Receitas cobradas líquidas			Rec. p/ cobrar final do período	Grau exec. orçamental	
							Emitidos	Pagos	Períodos anteriores	Período corrente	Total		Períodos anteriores	Período corrente
Receita corrente														
07029999	Outros	100,00	0,00	0,00	0,00	0,00	0,00	0,00	0,00	0,00	0,00	0,00	0,000	0,000
0703	Rendas	828 150,00	117 466,63	834 017,56	56 164,02	881 339,79	0,00	0,00	101 184,85	780 154,94	881 339,79	0,00	12,218	94,205
070301	Habitacões	650,00	287,50	0,00	287,50	0,00	0,00	0,00	0,00	0,00	0,00	0,00	0,000	0,000
070302	Edifícios	17 750,00	5 426,97	19 802,83	3 912,86	17 614,97	0,00	0,00	201,75	17 413,22	17 614,97	0,00	1,137	98,103
070399	Outras	809 750,00	111 752,16	814 214,73	51 963,66	863 724,82	0,00	0,00	100 983,10	762 741,72	863 724,82	0,00	12,471	94,195
07039901	Tarifa fixa pela const. cons.	93 000,00	10 473,79	130 980,28	50 319,72	91 104,12	0,00	0,00	4 602,11	86 502,01	91 104,12	0,00	4,949	93,013
07039902	Concessões	716 650,00	101 278,37	683 234,45	1 643,94	772 620,70	0,00	0,00	96 380,99	676 239,71	772 620,70	0,00	13,449	94,361
07039903	Outros alugueres	100,00	0,00	0,00	0,00	0,00	0,00	0,00	0,00	0,00	0,00	0,00	0,000	0,000
08	Outras receitas correntes	29 500,00	1 535,00	165 245,80	160,00	23 789,69	0,00	0,00	1 535,00	22 254,69	23 789,69	0,00	5,203	75,440
0801	Outras	29 500,00	1 535,00	165 245,80	160,00	23 789,69	0,00	0,00	1 535,00	22 254,69	23 789,69	0,00	5,203	75,440
080199	Outras	29 500,00	1 535,00	165 245,80	160,00	23 789,69	0,00	0,00	1 535,00	22 254,69	23 789,69	0,00	5,203	75,440
08019901	Indemniz.por deterior,roubo extravio bens patrim.	200,00	0,00	0,00	0,00	0,00	0,00	0,00	0,00	0,00	0,00	0,00	0,000	0,000
08019902	Indem.estrag.prov.outrém viat.outr.equip.aut.local	500,00	0,00	467,40	0,00	467,40	0,00	0,00	0,00	467,40	467,40	0,00	0,000	93,480
08019903	IVA reembolsado	200,00	0,00	0,00	0,00	0,00	0,00	0,00	0,00	0,00	0,00	0,00	0,000	0,000
08019905	Refeições confeccionadas	200,00	0,00	0,00	0,00	0,00	0,00	0,00	0,00	0,00	0,00	0,00	0,000	0,000
08019906	Reserva de caça	200,00	0,00	0,00	0,00	0,00	0,00	0,00	0,00	0,00	0,00	0,00	0,000	0,000
08019907	Regularizações de créditos	200,00	0,00	0,00	0,00	0,00	0,00	0,00	0,00	0,00	0,00	0,00	0,000	0,000
08019999	Diversas	28 000,00	1 535,00	164 778,40	160,00	23 322,29	0,00	0,00	1 535,00	21 787,29	23 322,29	0,00	5,482	77,812
Receita de capital														
09	Venda de bens de investimento	3 835,00	0,00	11,18	0,00	11,18	0,00	0,00	0,00	11,18	11,18	0,00	0,000	0,292
0901	Terrenos	200,00	0,00	11,18	0,00	11,18	0,00	0,00	0,00	11,18	11,18	0,00	0,000	5,590
090106	Admin.Pública-Admin.local-Continente	100,00	0,00	11,18	0,00	11,18	0,00	0,00	0,00	11,18	11,18	0,00	0,000	11,180
090107	Admin.Pública-Admin.local-Regiões autónomas	100,00	0,00	0,00	0,00	0,00	0,00	0,00	0,00	0,00	0,00	0,00	0,000	0,000
0904	Outros bens de investimento	3 635,00	0,00	0,00	0,00	0,00	0,00	0,00	0,00	0,00	0,00	0,00	0,000	0,000
090406	Admin.Pública-Admin.local-Continente	3 635,00	0,00	0,00	0,00	0,00	0,00	0,00	0,00	0,00	0,00	0,00	0,000	0,000
09040601	Equipamento de transporte	3 435,00	0,00	0,00	0,00	0,00	0,00	0,00	0,00	0,00	0,00	0,00	0,000	0,000
09040602	Maquinaria e equipamento	100,00	0,00	0,00	0,00	0,00	0,00	0,00	0,00	0,00	0,00	0,00	0,000	0,000
09040603	Outros	100,00	0,00	0,00	0,00	0,00	0,00	0,00	0,00	0,00	0,00	0,00	0,000	0,000
10	Transferências de capital	3 691 884,00	0,00	2 290 490,53	0,00	2 290 490,53	0,00	0,00	0,00	2 290 490,53	2 290 490,53	0,00	0,000	62,041
1001	Sociedades e quase-sociedades não financeiras	15 000,00	0,00	15 000,00	0,00	15 000,00	0,00	0,00	0,00	15 000,00	15 000,00	0,00	0,000	100,000
100102	Privadas	15 000,00	0,00	15 000,00	0,00	15 000,00	0,00	0,00	0,00	15 000,00	15 000,00	0,00	0,000	100,000
1003	Administração central	3 676 784,00	0,00	2 275 490,53	0,00	2 275 490,53	0,00	0,00	0,00	2 275 490,53	2 275 490,53	0,00	0,000	61,888
100301	Estado	1 284 775,00	0,00	1 281 811,00	0,00	1 281 811,00	0,00	0,00	0,00	1 281 811,00	1 281 811,00	0,00	0,000	99,769
10030101	Fundo de Equilíbrio Financeiro	655 676,00	0,00	655 676,00	0,00	655 676,00	0,00	0,00	0,00	655 676,00	655 676,00	0,00	0,000	100,000
10030104	Cooperação Técnica e Financeira	100,00	0,00	0,00	0,00	0,00	0,00	0,00	0,00	0,00	0,00	0,00	0,000	0,000
10030105	Administração Central Estado	626 135,00	0,00	626 135,00	0,00	626 135,00	0,00	0,00	0,00	626 135,00	626 135,00	0,00	0,000	100,000

Demonstração de Execução Orçamental da Receita

Ano: 2020

Câmara Municipal de Mação

(designação da autarquia local)

Euros

Rúbrica	Descrição	Previsões corrigidas	Rec. p/ cobrar per. anteriores	Receitas liquidadas	Liquidações anuladas	Receitas cobradas brutas	Reembolsos e Restituições		Receitas cobradas líquidas			Rec. p/ cobrar final do período	Grau exec. orçamental	
							Emitidos	Pagos	Períodos anteriores	Período corrente	Total		Períodos anteriores	Período corrente
Receita de capital														
1003010504	Estado - Art 35º, nº3 da Lei 73/2013	626 135,00	0,00	626 135,00	0,00	626 135,00	0,00	0,00	0,00	626 135,00	626 135,00	0,00	0,000	100,000
10030106	Transferências de Competências - Lei nº50/2018	1 000,00	0,00	0,00	0,00	0,00	0,00	0,00	0,00	0,00	0,00	0,00	0,000	0,000
10030107	Fundo de Emergência / Incêndios	364,00	0,00	0,00	0,00	0,00	0,00	0,00	0,00	0,00	0,00	0,00	0,000	0,000
10030108	Intervencões de Regularização Fluvial (Apa)	1 000,00	0,00	0,00	0,00	0,00	0,00	0,00	0,00	0,00	0,00	0,00	0,000	0,000
10030199	Outras	500,00	0,00	0,00	0,00	0,00	0,00	0,00	0,00	0,00	0,00	0,00	0,000	0,000
100307	Estado-Particip.comunitária project.co-financiados	2 390 009,00	0,00	993 679,53	0,00	993 679,53	0,00	0,00	0,00	993 679,53	993 679,53	0,00	0,000	41,576
10030702	PDR	34 930,00	0,00	34 921,50	0,00	34 921,50	0,00	0,00	0,00	34 921,50	34 921,50	0,00	0,000	99,976
10030703	PT2020	935 000,00	0,00	934 407,68	0,00	934 407,68	0,00	0,00	0,00	934 407,68	934 407,68	0,00	0,000	99,937
10030704	PARU	500,00	0,00	0,00	0,00	0,00	0,00	0,00	0,00	0,00	0,00	0,00	0,000	0,000
10030705	PDR 2020 / Incêndios	1 136 979,00	0,00	0,00	0,00	0,00	0,00	0,00	0,00	0,00	0,00	0,00	0,000	0,000
10030707	Outros Projectos	70 000,00	0,00	24 350,35	0,00	24 350,35	0,00	0,00	0,00	24 350,35	24 350,35	0,00	0,000	34,786
10030709	Fundo Florestal Permanente	100,00	0,00	0,00	0,00	0,00	0,00	0,00	0,00	0,00	0,00	0,00	0,000	0,000
10030710	PAMUS	212 500,00	0,00	0,00	0,00	0,00	0,00	0,00	0,00	0,00	0,00	0,00	0,000	0,000
100308	Serviços e fundos autónomos	2 000,00	0,00	0,00	0,00	0,00	0,00	0,00	0,00	0,00	0,00	0,00	0,000	0,000
10030801	Transferências de Competências- Lei nº50/2018	1 000,00	0,00	0,00	0,00	0,00	0,00	0,00	0,00	0,00	0,00	0,00	0,000	0,000
10030899	Outras	1 000,00	0,00	0,00	0,00	0,00	0,00	0,00	0,00	0,00	0,00	0,00	0,000	0,000
1009	Resto do mundo	100,00	0,00	0,00	0,00	0,00	0,00	0,00	0,00	0,00	0,00	0,00	0,000	0,000
100901	União Europeia-Instituições	100,00	0,00	0,00	0,00	0,00	0,00	0,00	0,00	0,00	0,00	0,00	0,000	0,000
11	Activos financeiros	2 650,00	0,00	0,00	0,00	0,00	0,00	0,00	0,00	0,00	0,00	0,00	0,000	0,000
1108	Acções e outras participações	2 650,00	0,00	0,00	0,00	0,00	0,00	0,00	0,00	0,00	0,00	0,00	0,000	0,000
110801	Sociedades e quase-sociedades não financeiras	2 650,00	0,00	0,00	0,00	0,00	0,00	0,00	0,00	0,00	0,00	0,00	0,000	0,000
12	Passivos financeiros	583 200,00	0,00	286 634,16	0,00	286 634,16	0,00	0,00	0,00	286 634,16	286 634,16	0,00	0,000	49,149
1205	Empréstimos a curto prazo	100,00	0,00	0,00	0,00	0,00	0,00	0,00	0,00	0,00	0,00	0,00	0,000	0,000
120502	Sociedades financeiras	100,00	0,00	0,00	0,00	0,00	0,00	0,00	0,00	0,00	0,00	0,00	0,000	0,000
1206	Empréstimos a médio e longo prazos	583 100,00	0,00	286 634,16	0,00	286 634,16	0,00	0,00	0,00	286 634,16	286 634,16	0,00	0,000	49,157
120602	Sociedades financeiras	583 100,00	0,00	286 634,16	0,00	286 634,16	0,00	0,00	0,00	286 634,16	286 634,16	0,00	0,000	49,157
12060203	Emprestimos	583 100,00	0,00	286 634,16	0,00	286 634,16	0,00	0,00	0,00	286 634,16	286 634,16	0,00	0,000	49,157
Outras receitas														
15	Reposições não abatidas nos pagamentos	100,00	0,00	0,00	0,00	0,00	0,00	0,00	0,00	0,00	0,00	0,00	0,000	0,000
1501	Reposições não abatidas nos pagamentos	100,00	0,00	0,00	0,00	0,00	0,00	0,00	0,00	0,00	0,00	0,00	0,000	0,000
150101	Reposições não abatidas nos pagamentos	100,00	0,00	0,00	0,00	0,00	0,00	0,00	0,00	0,00	0,00	0,00	0,000	0,000
16	Saldo da gerência anterior	1 711 973,22	0,00	1 711 973,22	0,00	1 711 973,22	0,00	0,00	0,00	1 711 973,22	1 711 973,22	0,00	0,000	100,000
1601	Saldo orçamental	1 711 973,22	0,00	1 711 973,22	0,00	1 711 973,22	0,00	0,00	0,00	1 711 973,22	1 711 973,22	0,00	0,000	100,000

Demonstração de Execução Orçamental da Receita

Ano: 2020

Câmara Municipal de Mação

(designação da autarquia local)

Euros

Rúbrica	Descrição	Previsões corrigidas	Rec. p/ cobrar per. anteriores	Receitas liquidadas	Liquidações anuladas	Receitas cobradas brutas	Reembolsos e Restituições		Receitas cobradas líquidas			Rec. p/ cobrar final do período	Grau exec. orçamental	
							Emitidos	Pagos	Períodos anteriores	Período corrente	Total		Períodos anteriores	Período corrente
Outras receitas														
160101	Na posse do serviço	1 711 973,22	0,00	1 711 973,22	0,00	1 711 973,22	0,00	0,00	0,00	1 711 973,22	1 711 973,22	0,00	0,000	100,000
Total Receitas Correntes		9 035 747,00	387 046,42	9 505 895,52	937 998,82	8 674 763,08	331,58	331,58	120 417,46	8 554 014,04	8 674 431,50	0,00	1,333	94,669
Total Receitas de Capital		4 281 569,00	0,00	2 577 135,87	0,00	2 577 135,87	0,00	0,00	0,00	2 577 135,87	2 577 135,87	0,00	0,000	60,191
Total Outras Receitas		1 712 073,22	0,00	1 711 973,22	0,00	1 711 973,22	0,00	0,00	0,00	1 711 973,22	1 711 973,22	0,00	0,000	99,994
Total		15 029 389,22	387 046,42	13 795 004,61	937 998,82	12 963 872,17	331,58	331,58	120 417,46	12 843 123,13	12 963 540,59	0,00	0,801	85,453

ORGÃO EXECUTIVO

Em de de

.....

ORGÃO DELIBERATIVO

Em de de

.....



Município de Mação

Câmara Municipal



9. Demonstração de execução orçamental da despesa

Demonstração de Execução Orçamental da Despesa

Ano: 2020

Câmara Municipal de Mação

(designação da autarquia local)

Euros

Código	Classif. Económica Despesa Designação	Despesas por pagar period. anteriores	Dotações corrigidas	Cativos/descativos	Compromissos	Obrigações	Despesas pagas líquidas de reposições			Compromissos a transitar	Obrigações por pagar	Grau de execução orçamental	
							Períodos anteriores	Período corrente	Total			Períodos anteriores	Período corrente
Despesa corrente													
01	Despesas com o pessoal	45 226,46	3 753 760,00	0,00	3 693 053,67	3 690 937,94	45 188,71	3 601 782,09	3 646 970,80	2 115,73	43 967,14	1,204	95,951
0101	Remunerações certas e permanentes	0,00	2 844 449,00	0,00	2 834 381,99	2 833 415,86	0,00	2 789 675,51	2 789 675,51	966,13	43 740,35	0,000	98,074
010101	Titulares órgãos soberania e memb. órgãos autárq.	0,00	170 700,00	0,00	170 460,79	170 460,79	0,00	165 374,03	165 374,03	0,00	5 086,76	0,000	96,880
010104	Pessoal quadros-Regime contrato individ. trabalho	0,00	2 034 284,00	0,00	2 031 803,29	2 031 803,29	0,00	1 995 444,93	1 995 444,93	0,00	36 358,36	0,000	98,091
01010401	Pessoal em Funções	0,00	2 032 884,00	0,00	2 031 803,29	2 031 803,29	0,00	1 995 444,93	1 995 444,93	0,00	36 358,36	0,000	98,158
01010402	Alterações obrigatorias de posicionamento remun.	0,00	800,00	0,00	0,00	0,00	0,00	0,00	0,00	0,00	0,00	0,000	0,000
01010404	Recrutamento de pessoal p n postos trab.	0,00	600,00	0,00	0,00	0,00	0,00	0,00	0,00	0,00	0,00	0,000	0,000
010106	Pessoal contratado a termo	0,00	1 756,00	0,00	0,00	0,00	0,00	0,00	0,00	0,00	0,00	0,000	0,000
01010601	Pessoal em funções	0,00	1 756,00	0,00	0,00	0,00	0,00	0,00	0,00	0,00	0,00	0,000	0,000
010107	Pessoal em regime de tarefa ou avença	0,00	100,00	0,00	0,00	0,00	0,00	0,00	0,00	0,00	0,00	0,000	0,000
010108	Pessoal aguardando aposentação	0,00	100,00	0,00	0,00	0,00	0,00	0,00	0,00	0,00	0,00	0,000	0,000
010109	Pessoal em qualquer outra situação	0,00	9 600,00	0,00	9 300,00	8 333,87	0,00	7 938,95	7 938,95	966,13	394,92	0,000	82,697
01010901	Estagios	0,00	9 500,00	0,00	9 300,00	8 333,87	0,00	7 938,95	7 938,95	966,13	394,92	0,000	83,568
01010909	Outros	0,00	100,00	0,00	0,00	0,00	0,00	0,00	0,00	0,00	0,00	0,000	0,000
010111	Representação	0,00	32 324,00	0,00	31 910,00	31 910,00	0,00	30 887,92	30 887,92	0,00	1 022,08	0,000	95,557
010112	Suplementos e prémios	0,00	100,00	0,00	0,00	0,00	0,00	0,00	0,00	0,00	0,00	0,000	0,000
010113	Subsidio de refeição	0,00	207 371,00	0,00	204 570,99	204 570,99	0,00	204 570,99	204 570,99	0,00	0,00	0,000	98,650
01011301	Pessoal dos quadros	0,00	199 715,00	0,00	199 004,40	199 004,40	0,00	199 004,40	199 004,40	0,00	0,00	0,000	99,644
01011302	Pessoal em qualquer outra situação	0,00	100,00	0,00	0,00	0,00	0,00	0,00	0,00	0,00	0,00	0,000	0,000
01011303	Membros dos órgãos autárquicos	0,00	7 556,00	0,00	5 566,59	5 566,59	0,00	5 566,59	5 566,59	0,00	0,00	0,000	73,671
010114	Subsidio de férias e de Natal	0,00	388 114,00	0,00	386 336,92	386 336,92	0,00	385 458,69	385 458,69	0,00	878,23	0,000	99,316
01011401	Pessoal dos quadros	0,00	359 814,00	0,00	358 231,90	358 231,90	0,00	357 353,67	357 353,67	0,00	878,23	0,000	99,316
01011402	Pessoal em qualquer outra situação	0,00	100,00	0,00	0,00	0,00	0,00	0,00	0,00	0,00	0,00	0,000	0,000
01011403	Membros dos órgãos autárquicos	0,00	28 200,00	0,00	28 105,02	28 105,02	0,00	28 105,02	28 105,02	0,00	0,00	0,000	99,663
0102	Abonos variáveis ou eventuais	37,75	40 589,00	0,00	29 606,26	29 606,26	0,00	29 379,47	29 379,47	0,00	226,79	0,000	72,383
010202	Horas extraordinárias	0,00	9 900,00	0,00	9 263,04	9 263,04	0,00	9 088,14	9 088,14	0,00	174,90	0,000	91,799
010203	Alimentação e alojamento	0,00	100,00	0,00	0,00	0,00	0,00	0,00	0,00	0,00	0,00	0,000	0,000
010204	Ajudas de custo	37,75	8 343,00	0,00	7 394,87	7 394,87	0,00	7 357,12	7 357,12	0,00	37,75	0,000	88,183
010205	Abono para falhas	0,00	3 196,00	0,00	2 165,91	2 165,91	0,00	2 151,77	2 151,77	0,00	14,14	0,000	67,327
010206	Formação	0,00	400,00	0,00	0,00	0,00	0,00	0,00	0,00	0,00	0,00	0,000	0,000
010210	Subsidio de trabalho nocturno	0,00	100,00	0,00	0,00	0,00	0,00	0,00	0,00	0,00	0,00	0,000	0,000
010212	Indemnizações por cessação de funções	0,00	100,00	0,00	0,00	0,00	0,00	0,00	0,00	0,00	0,00	0,000	0,000
010213	Outros suplementos e prémios	0,00	18 450,00	0,00	10 782,44	10 782,44	0,00	10 782,44	10 782,44	0,00	0,00	0,000	58,441
0103	Segurança social	45 188,71	868 722,00	0,00	829 065,42	827 915,82	45 188,71	782 727,11	827 915,82	1 149,60	0,00	5,202	90,101
010301	Encargos com a saúde	0,00	42 500,00	0,00	41 030,71	41 029,46	0,00	41 029,46	41 029,46	1,25	0,00	0,000	96,540
010302	Outros encargos com a saúde	0,00	100,00	0,00	0,00	0,00	0,00	0,00	0,00	0,00	0,00	0,000	0,000

Demonstração de Execução Orçamental da Despesa

Ano: 2020

Câmara Municipal de Mação

(designação da autarquia local)

Euros

Código	Classif. Económica Despesa Designação	Despesas por pagar period. anteriores	Dotações corrigidas	Cativos/descativos	Compromissos	Obrigações	Despesas pagas líquidas de reposições			Compromissos a transitar	Obrigações por pagar	Grau de execução orçamental	
							Períodos anteriores	Período corrente	Total			Períodos anteriores	Período corrente
Despesa corrente													
010303	Subsídio familiar a criança e jovens	0,00	25 000,00	0,00	24 116,27	24 116,27	0,00	24 116,27	24 116,27	0,00	0,00	0,000	96,465
010304	Outras prestações familiares	0,00	17 100,00	0,00	13 356,37	13 356,37	0,00	13 356,37	13 356,37	0,00	0,00	0,000	78,107
010305	Contribuições para a segurança social	45 188,71	708 283,00	0,00	686 925,80	685 777,45	45 188,71	640 588,74	685 777,45	1 148,35	0,00	6,380	90,442
01030501	Assistência na doença dos funcionários públicos	0,00	92 750,00	0,00	89 955,81	89 955,81	0,00	89 955,81	89 955,81	0,00	0,00	0,000	96,987
01030502	Segurança social dos funcionários públicos	45 188,71	615 533,00	0,00	596 969,99	595 821,64	45 188,71	550 632,93	595 821,64	1 148,35	0,00	7,341	89,456
0103050201	Caixa Geral de Aposentações	28 990,08	372 789,00	0,00	370 085,01	370 085,01	28 990,08	341 094,93	370 085,01	0,00	0,00	7,777	91,498
0103050202	Regime Geral	16 198,63	242 744,00	0,00	226 884,98	225 736,63	16 198,63	209 538,00	225 736,63	1 148,35	0,00	6,673	86,321
010306	Acidentes em serviço e doenças profissionais	0,00	100,00	0,00	0,00	0,00	0,00	0,00	0,00	0,00	0,00	0,000	0,000
010308	Outras pensões	0,00	9 180,00	0,00	6 683,19	6 683,19	0,00	6 683,19	6 683,19	0,00	0,00	0,000	72,802
010309	Seguros	0,00	66 459,00	0,00	56 953,08	56 953,08	0,00	56 953,08	56 953,08	0,00	0,00	0,000	85,697
01030901	Seguros acidentes trabalho doenças profissionais	0,00	66 359,00	0,00	56 953,08	56 953,08	0,00	56 953,08	56 953,08	0,00	0,00	0,000	85,826
01030902	Seguros de saúde	0,00	100,00	0,00	0,00	0,00	0,00	0,00	0,00	0,00	0,00	0,000	0,000
02	Aquisição de bens e serviços	117 939,89	4 440 775,60	0,00	4 075 852,04	2 824 120,86	110 243,78	2 697 981,34	2 808 225,12	1 251 731,18	15 895,74	2,483	60,755
0201	Aquisição de bens	74 835,04	1 447 996,60	0,00	1 325 937,13	997 965,10	68 324,37	922 964,73	991 289,10	327 972,03	6 676,00	4,719	63,741
020101	Matérias-primas e subsidiárias	1 886,27	34 840,00	0,00	31 804,14	25 701,78	1 886,27	23 981,91	25 868,18	6 102,36	-166,40	5,414	68,834
020102	Combustíveis e lubrificantes	7 959,14	504 380,00	0,00	478 195,15	276 299,10	7 959,14	267 680,50	275 639,64	201 896,05	659,46	1,578	53,071
02010201	Gasolina	0,00	23 000,00	0,00	22 472,63	8 555,63	0,00	8 555,63	8 555,63	13 917,00	0,00	0,000	37,198
02010202	Gasóleo	7 959,14	263 380,00	0,00	262 957,59	197 393,24	7 959,14	189 434,10	197 393,24	65 564,35	0,00	3,022	71,924
02010299	Outros	0,00	218 000,00	0,00	192 764,93	70 350,23	0,00	69 690,77	69 690,77	122 414,70	659,46	0,000	31,968
020103	Munições, explosivos e artificios	0,00	100,00	0,00	0,00	0,00	0,00	0,00	0,00	0,00	0,00	0,000	0,000
020104	Limpeza e higiene	1 004,87	34 000,00	0,00	28 992,18	19 271,65	1 004,87	18 185,33	19 190,20	9 720,53	81,45	2,956	53,486
020105	Alimentação-Refeições confeccionadas	0,00	173 000,00	0,00	107 962,42	94 970,92	0,00	94 970,92	94 970,92	12 991,50	0,00	0,000	54,896
020106	Alimentação-Géneros para confeccionar	0,00	1 100,00	0,00	149,28	98,38	0,00	98,38	98,38	50,90	0,00	0,000	8,944
020107	Vestuário e artigos pessoais	63,49	27 000,00	0,00	25 858,37	24 648,11	63,49	24 584,62	24 648,11	1 210,26	0,00	0,235	91,054
020108	Material de escritório	1 158,66	21 900,00	0,00	16 236,69	14 788,15	1 158,66	13 629,49	14 788,15	1 448,54	0,00	5,291	62,235
020109	Produtos químicos e farmacêuticos	1 204,16	41 000,00	0,00	40 850,47	19 323,72	1 204,16	18 119,56	19 323,72	21 526,75	0,00	2,937	44,194
020110	Produtos vendidos nas farmácias	0,00	100,00	0,00	0,00	0,00	0,00	0,00	0,00	0,00	0,00	0,000	0,000
020111	Material de consumo clínico	0,00	600,00	0,00	506,93	501,84	0,00	501,84	501,84	5,09	0,00	0,000	83,640
020112	Material de transporte-Peças	1 325,81	52 600,00	0,00	52 350,80	35 274,41	1 325,81	33 913,87	35 239,68	17 076,39	34,73	2,521	64,475
020113	Material de consumo hoteleiro	0,00	900,00	0,00	44,36	44,35	0,00	44,35	44,35	0,01	0,00	0,000	4,928
020114	Outro material-Peças	655,96	30 000,00	0,00	29 848,46	27 070,71	807,25	26 209,44	27 016,69	2 777,75	54,02	2,691	87,365
020115	Prémios, condecorações e ofertas	527,51	45 071,22	0,00	44 245,38	27 449,20	535,05	26 921,69	27 456,74	16 796,18	-7,54	1,187	59,731
020116	Mercadorias para venda	53 926,90	363 900,00	0,00	362 085,01	352 748,68	48 984,35	299 064,39	348 048,74	9 336,33	4 699,94	13,461	82,183
02011601	Água	34 497,36	263 400,00	0,00	262 928,83	262 910,96	34 249,40	228 656,21	262 905,61	17,87	5,35	13,003	86,809
02011602	Electricidade	4 694,59	4 700,00	0,00	4 694,59	4 694,59	0,00	0,00	0,00	0,00	4 694,59	0,000	0,000
02011603	Saneamento e Recolha Tratamento Afluentes	14 508,69	81 800,00	0,00	80 999,14	80 999,14	14 508,69	66 490,45	80 999,14	0,00	0,00	17,737	81,284

Demonstração de Execução Orçamental da Despesa

Ano: 2020

Câmara Municipal de Mação

(designação da autarquia local)

Euros

Código	Classif. Económica Despesa Designação	Despesas por pagar period. anteriores	Dotações corrigidas	Cativos/descativos	Compromissos	Obrigações	Despesas pagas líquidas de reposições			Compromissos a transitar	Obrigações por pagar	Grau de execução orçamental	
							Períodos anteriores	Período corrente	Total			Períodos anteriores	Período corrente
Despesa corrente													
02011609	Outros	226,26	14 000,00	0,00	13 462,45	4 143,99	226,26	3 917,73	4 143,99	9 318,46	0,00	1,616	27,984
020117	Ferramentas e utensílios	264,95	13 500,00	0,00	10 973,14	4 747,92	264,95	4 908,71	5 173,66	6 225,22	-425,74	1,963	36,361
020118	Livros e documentação técnica	0,00	1 000,00	0,00	194,08	194,08	0,00	194,08	194,08	0,00	0,00	0,000	19,408
020119	Artigos honoríficos e de decoração	0,00	5 200,00	0,00	1 552,71	712,70	0,00	712,70	712,70	840,01	0,00	0,000	13,706
020120	Material de educação, cultura e recreio	154,76	9 660,00	0,00	8 873,40	8 409,06	154,76	8 254,30	8 409,06	464,34	0,00	1,602	85,448
020121	Outros bens	4 702,56	88 145,38	0,00	85 214,16	65 710,34	2 975,61	60 988,65	63 964,26	19 503,82	1 746,08	3,376	69,191
02012101	Material de águas	0,00	8 000,00	0,00	7 098,42	6 407,91	0,00	6 407,91	6 407,91	690,51	0,00	0,000	80,099
02012102	Material eléctrico	2 581,54	13 600,00	0,00	12 791,13	10 293,51	2 581,54	7 711,97	10 293,51	2 497,62	0,00	18,982	56,706
02012103	Material consumo diverso	512,74	14 400,00	0,00	14 352,01	13 924,51	256,23	13 489,04	13 745,27	427,50	179,24	1,779	93,674
02012104	Material Saneamento	132,84	4 445,38	0,00	3 872,95	3 858,70	132,84	3 725,86	3 858,70	14,25	0,00	2,988	83,814
02012199	Outros bens	1 475,44	47 700,00	0,00	47 099,65	31 225,71	5,00	29 653,87	29 658,87	15 873,94	1 566,84	0,010	62,167
0202	Aquisição de serviços	43 104,85	2 992 779,00	0,00	2 749 914,91	1 826 155,76	41 919,41	1 775 016,61	1 816 936,02	923 759,15	9 219,74	1,401	59,310
020201	Encargos das instalações	37,03	941 200,00	0,00	936 269,89	534 060,04	37,03	534 023,01	534 060,04	402 209,85	0,00	0,004	56,739
020202	Limpeza e higiene	0,00	56 200,00	0,00	56 120,47	27 701,96	0,00	27 701,96	27 701,96	28 418,51	0,00	0,000	49,292
020203	Conservação de bens	1 923,86	142 800,00	0,00	123 219,58	58 715,90	1 923,86	56 552,19	58 476,05	64 503,68	239,85	1,347	39,602
020206	Locação de material de transporte	0,00	100,00	0,00	0,00	0,00	0,00	0,00	0,00	0,00	0,00	0,000	0,000
020208	Locação de outros bens	0,00	100,00	0,00	0,00	0,00	0,00	0,00	0,00	0,00	0,00	0,000	0,000
020209	Comunicações	0,00	93 000,00	0,00	92 386,23	76 084,83	0,00	75 639,66	75 639,66	16 301,40	445,17	0,000	81,333
020210	Transportes	6 992,95	311 350,00	0,00	268 771,23	181 427,49	6 992,95	174 434,54	181 427,49	87 343,74	0,00	2,246	56,025
020211	Representação dos serviços	0,00	100,00	0,00	0,00	0,00	0,00	0,00	0,00	0,00	0,00	0,000	0,000
020212	Seguros	0,00	78 350,00	0,00	76 757,99	75 877,78	0,00	75 877,78	75 877,78	880,21	0,00	0,000	96,845
020213	Deslocações e estadas	294,28	14 520,00	0,00	11 368,04	10 199,84	294,28	8 130,21	8 424,49	1 168,20	1 775,35	2,027	55,993
020214	Estudos, pareceres, projectos e consultadoria	12 406,43	309 000,00	0,00	249 416,76	181 826,21	12 406,43	169 419,78	181 826,21	67 590,55	0,00	4,015	54,828
020215	Formação	240,00	5 300,00	0,00	4 893,40	4 349,40	240,00	4 109,40	4 349,40	544,00	0,00	4,528	77,536
02021501	Programas co-financiados	0,00	100,00	0,00	0,00	0,00	0,00	0,00	0,00	0,00	0,00	0,000	0,000
02021599	Outras formações	240,00	5 200,00	0,00	4 893,40	4 349,40	240,00	4 109,40	4 349,40	544,00	0,00	4,615	79,027
020216	Seminários, exposições e similares	1 040,00	158 269,00	0,00	116 800,80	36 376,25	1 040,00	35 336,25	36 376,25	80 424,55	0,00	0,657	22,327
020217	Publicidade	3 892,92	104 760,00	0,00	88 741,72	53 219,34	3 892,92	49 326,42	53 219,34	35 522,38	0,00	3,716	47,085
020218	Vigilância e segurança	0,00	7 400,00	0,00	6 992,58	6 293,50	0,00	6 293,50	6 293,50	699,08	0,00	0,000	85,047
020219	Assistência técnica	369,00	15 360,00	0,00	13 122,92	11 607,36	369,00	11 238,36	11 607,36	1 515,56	0,00	2,402	73,166
020220	Outros trabalhos especializados	11 886,39	445 660,00	0,00	423 942,12	350 943,78	11 636,39	339 055,92	350 692,31	72 998,34	251,47	2,611	76,080
02022001	Tratamento resíduos sólidos	11 384,95	172 200,00	0,00	171 995,56	169 637,51	11 384,95	158 251,09	169 636,04	2 358,05	1,47	6,611	91,900
02022002	Serviços metrologia	0,00	100,00	0,00	0,00	0,00	0,00	0,00	0,00	0,00	0,00	0,000	0,000
02022003	Aulas pintura	0,00	5 000,00	0,00	4 789,62	3 098,37	0,00	3 098,37	3 098,37	1 691,25	0,00	0,000	61,967
02022004	Inspeções periódicas	251,44	3 360,00	0,00	3 085,97	2 753,11	251,44	2 501,67	2 753,11	332,86	0,00	7,483	74,454
02022099	Outros trabalhos especializados	250,00	265 000,00	0,00	244 070,97	175 454,79	0,00	175 204,79	175 204,79	68 616,18	250,00	0,000	66,115

Demonstração de Execução Orçamental da Despesa

Ano: 2020

Câmara Municipal de Mação

(designação da autarquia local)

Euros

Código	Classif. Económica Despesa Designação	Despesas por pagar period. anteriores	Dotações corrigidas	Cativos/descativos	Compromissos	Obrigações	Despesas pagas líquidas de reposições			Compromissos a transitar	Obrigações por pagar	Grau de execução orçamental	
							Períodos anteriores	Período corrente	Total			Períodos anteriores	Período corrente
Despesa corrente													
020222	Serviços de saúde	0,00	20 150,00	0,00	16 793,92	13 659,47	0,00	13 659,47	13 659,47	3 134,45	0,00	0,000	67,789
020224	Encargos de cobrança de receitas	0,00	33 000,00	0,00	32 425,64	31 639,30	0,00	31 639,30	31 639,30	786,34	0,00	0,000	95,877
020225	Outros serviços	4 021,99	256 160,00	0,00	231 891,62	172 173,31	3 086,55	162 578,86	165 665,41	59 718,31	6 507,90	1,205	63,468
02022501	Licenciamento software	36,90	43 000,00	0,00	42 007,58	41 933,78	36,90	41 896,88	41 933,78	73,80	0,00	0,086	97,435
02022502	Actividades desportivas	0,00	100,00	0,00	0,00	0,00	0,00	0,00	0,00	0,00	0,00	0,000	0,000
02022503	Prolongamento de horários	0,00	7 000,00	0,00	6 250,00	1 636,44	0,00	1 636,44	1 636,44	4 613,56	0,00	0,000	23,378
02022504	Segurança	0,00	100,00	0,00	0,00	0,00	0,00	0,00	0,00	0,00	0,00	0,000	0,000
02022505	Refeições	2 816,59	25 000,00	0,00	23 941,99	13 666,15	1 881,15	5 277,10	7 158,25	10 275,84	6 507,90	7,525	21,108
02022506	Parque campismo	0,00	18 000,00	0,00	13 954,40	12 680,40	0,00	12 680,40	12 680,40	1 274,00	0,00	0,000	70,447
02022507	Manutenções	0,00	100,00	0,00	0,00	0,00	0,00	0,00	0,00	0,00	0,00	0,000	0,000
02022508	Educação	0,00	6 100,00	0,00	5 424,79	2 199,57	0,00	2 199,57	2 199,57	3 225,22	0,00	0,000	36,059
02022509	Piscinas	0,00	3 560,00	0,00	3 468,23	3 468,23	0,00	3 468,23	3 468,23	0,00	0,00	0,000	97,422
02022510	Prevenção de incêndios	0,00	51 000,00	0,00	44 565,79	35 357,79	0,00	35 357,79	35 357,79	9 208,00	0,00	0,000	69,329
02022511	Protecção civil geral	0,00	100,00	0,00	0,00	0,00	0,00	0,00	0,00	0,00	0,00	0,000	0,000
02022512	Plano Promoção Eficiência (PPEC)	0,00	100,00	0,00	0,00	0,00	0,00	0,00	0,00	0,00	0,00	0,000	0,000
02022599	Outros serviços	1 168,50	102 000,00	0,00	92 278,84	61 230,95	1 168,50	60 062,45	61 230,95	31 047,89	0,00	1,146	58,885
03	Juros e outros encargos	0,00	48 450,00	0,00	30 579,55	29 486,40	0,00	29 486,40	29 486,40	1 093,15	0,00	0,000	60,859
0301	Juros da dívida pública	0,00	42 050,00	0,00	28 558,96	28 298,83	0,00	28 298,83	28 298,83	260,13	0,00	0,000	67,298
030103	Socied.financ.-Bancos e outras instit. financeiras	0,00	42 050,00	0,00	28 558,96	28 298,83	0,00	28 298,83	28 298,83	260,13	0,00	0,000	67,298
03010301	Empréstimos de curto prazo	0,00	100,00	0,00	0,00	0,00	0,00	0,00	0,00	0,00	0,00	0,000	0,000
03010302	Empréstimos de médio e longo prazos	0,00	41 950,00	0,00	28 558,96	28 298,83	0,00	28 298,83	28 298,83	260,13	0,00	0,000	67,458
0301030201	M L Prazo CGD 9015002354491	0,00	30,00	0,00	30,00	5,16	0,00	5,16	5,16	24,84	0,00	0,000	17,200
0301030202	M L Prazo NOVO BANCO 250144942002	0,00	1 200,00	0,00	1 200,00	966,07	0,00	966,07	966,07	233,93	0,00	0,000	80,506
0301030204	M L Prazo CCAM 58010235575	0,00	120,00	0,00	53,71	53,71	0,00	53,71	53,71	0,00	0,00	0,000	44,758
0301030205	M L Prazo NOVO BANCO 250144940018	0,00	13 000,00	0,00	11 852,00	11 851,28	0,00	11 851,28	11 851,28	0,72	0,00	0,000	91,164
0301030206	M L Prazo Novo Empréstimo (CCAM) 57646	0,00	16 000,00	0,00	14 321,00	14 320,36	0,00	14 320,36	14 320,36	0,64	0,00	0,000	89,502
0301030207	M L Prazo Novo Empréstimo - FEM (CCAM) 735316	0,00	11 600,00	0,00	1 102,25	1 102,25	0,00	1 102,25	1 102,25	0,00	0,00	0,000	9,502
0302	Outros encargos correntes da dívida pública	0,00	100,00	0,00	0,00	0,00	0,00	0,00	0,00	0,00	0,00	0,000	0,000
030201	Despesas diversas	0,00	100,00	0,00	0,00	0,00	0,00	0,00	0,00	0,00	0,00	0,000	0,000
0303	Juros de locação financeira	0,00	300,00	0,00	0,00	0,00	0,00	0,00	0,00	0,00	0,00	0,000	0,000
030305	Material de transporte	0,00	100,00	0,00	0,00	0,00	0,00	0,00	0,00	0,00	0,00	0,000	0,000
030306	Material de informática	0,00	100,00	0,00	0,00	0,00	0,00	0,00	0,00	0,00	0,00	0,000	0,000
030307	Maquinaria e equipamento	0,00	100,00	0,00	0,00	0,00	0,00	0,00	0,00	0,00	0,00	0,000	0,000
0304	Juros tributários	0,00	200,00	0,00	0,00	0,00	0,00	0,00	0,00	0,00	0,00	0,000	0,000
030401	Indemnizatórios	0,00	100,00	0,00	0,00	0,00	0,00	0,00	0,00	0,00	0,00	0,000	0,000
030402	Outros	0,00	100,00	0,00	0,00	0,00	0,00	0,00	0,00	0,00	0,00	0,000	0,000

Demonstração de Execução Orçamental da Despesa

Ano: 2020

Câmara Municipal de Mação

(designação da autarquia local)

Euros

Código	Classif. Económica Despesa Designação	Despesas por pagar period. anteriores	Dotações corrigidas	Cativos/descativos	Compromissos	Obrigações	Despesas pagas líquidas de reposições			Compromissos a transitar	Obrigações por pagar	Grau de execução orçamental	
							Períodos anteriores	Período corrente	Total			Períodos anteriores	Período corrente
Despesa corrente													
0306	Outros encargos financeiros	0,00	5 800,00	0,00	2 020,59	1 187,57	0,00	1 187,57	1 187,57	833,02	0,00	0,000	20,475
030601	Outros encargos financeiros	0,00	5 800,00	0,00	2 020,59	1 187,57	0,00	1 187,57	1 187,57	833,02	0,00	0,000	20,475
04	Transferências correntes	27 466,37	918 700,00	0,00	768 213,45	743 643,85	27 086,45	708 507,40	735 593,85	24 569,60	8 050,00	2,948	77,121
0401	Sociedades e quase sociedades não financeiras	0,00	38 100,00	0,00	33 482,32	33 482,32	0,00	25 482,32	25 482,32	0,00	8 000,00	0,000	66,883
040102	Privadas	0,00	38 100,00	0,00	33 482,32	33 482,32	0,00	25 482,32	25 482,32	0,00	8 000,00	0,000	66,883
04010209	Outras	0,00	38 100,00	0,00	33 482,32	33 482,32	0,00	25 482,32	25 482,32	0,00	8 000,00	0,000	66,883
0403	Administração central	0,00	200,00	0,00	0,00	0,00	0,00	0,00	0,00	0,00	0,00	0,000	0,000
040301	Estado	0,00	100,00	0,00	0,00	0,00	0,00	0,00	0,00	0,00	0,00	0,000	0,000
040305	Serviços e fundos autónomos	0,00	100,00	0,00	0,00	0,00	0,00	0,00	0,00	0,00	0,00	0,000	0,000
0405	Administração local	25 636,45	148 100,00	0,00	124 070,04	117 369,50	25 636,45	91 733,05	117 369,50	6 700,54	0,00	17,310	61,940
040501	Continente	25 636,45	148 100,00	0,00	124 070,04	117 369,50	25 636,45	91 733,05	117 369,50	6 700,54	0,00	17,310	61,940
04050102	Freguesias	0,00	63 200,00	0,00	45 624,66	40 498,64	0,00	40 498,64	40 498,64	5 126,02	0,00	0,000	64,080
04050103	Serviços autónomos da administração local	25 636,45	84 800,00	0,00	78 445,38	76 870,86	25 636,45	51 234,41	76 870,86	1 574,52	0,00	30,232	60,418
04050108	Outros	0,00	100,00	0,00	0,00	0,00	0,00	0,00	0,00	0,00	0,00	0,000	0,000
0407	Instituições sem fins lucrativos	579,92	559 800,00	0,00	499 196,18	485 244,26	200,00	485 044,26	485 244,26	13 951,92	0,00	0,036	86,646
040701	Instituições sem fins lucrativos	579,92	559 800,00	0,00	499 196,18	485 244,26	200,00	485 044,26	485 244,26	13 951,92	0,00	0,036	86,646
0408	Famílias	1 250,00	172 500,00	0,00	111 464,91	107 547,77	1 250,00	106 247,77	107 497,77	3 917,14	50,00	0,725	61,593
040802	Outras	1 250,00	172 500,00	0,00	111 464,91	107 547,77	1 250,00	106 247,77	107 497,77	3 917,14	50,00	0,725	61,593
05	Subsídios	0,00	100,00	0,00	0,00	0,00	0,00	0,00	0,00	0,00	0,00	0,000	0,000
0501	Sociedades e quase-sociedades não financeiras	0,00	100,00	0,00	0,00	0,00	0,00	0,00	0,00	0,00	0,00	0,000	0,000
050103	Privadas	0,00	100,00	0,00	0,00	0,00	0,00	0,00	0,00	0,00	0,00	0,000	0,000
06	Outras despesas correntes	20 574,93	158 990,00	0,00	130 465,26	122 894,63	8 757,37	101 825,09	110 582,46	7 570,63	12 312,17	5,508	64,045
0602	Diversas	20 574,93	158 990,00	0,00	130 465,26	122 894,63	8 757,37	101 825,09	110 582,46	7 570,63	12 312,17	5,508	64,045
060201	Impostos e taxas	0,00	100,00	0,00	0,00	0,00	0,00	0,00	0,00	0,00	0,00	0,000	0,000
06020101	Impostos e Taxas a pagar pela autarquia	0,00	100,00	0,00	0,00	0,00	0,00	0,00	0,00	0,00	0,00	0,000	0,000
0602010101	Taxa de gestão de resíduos (TGR)	0,00	100,00	0,00	0,00	0,00	0,00	0,00	0,00	0,00	0,00	0,000	0,000
060203	Outras	20 574,93	158 890,00	0,00	130 465,26	122 894,63	8 757,37	101 825,09	110 582,46	7 570,63	12 312,17	5,512	64,085
06020301	Outras restituições	61,58	27 250,00	0,00	8 767,01	8 767,01	10,00	8 510,82	8 520,82	0,00	246,19	0,037	31,232
06020302	IVA pago	0,00	100,00	0,00	0,00	0,00	0,00	0,00	0,00	0,00	0,00	0,000	0,000
06020304	Serviços bancários	0,00	2 100,00	0,00	1 487,38	1 148,06	0,00	1 148,06	1 148,06	339,32	0,00	0,000	54,670
06020305	Outras	20 513,35	129 440,00	0,00	120 210,87	112 979,56	8 747,37	92 166,21	100 913,58	7 231,31	12 065,98	6,758	71,204
0602030501	Outras despesas financeiras	0,00	100,00	0,00	0,00	0,00	0,00	0,00	0,00	0,00	0,00	0,000	0,000
0602030502	Outros licenciamentos	0,00	5 100,00	0,00	1 522,95	90,00	0,00	90,00	90,00	1 432,95	0,00	0,000	1,765
0602030503	Outras quotas	20 410,54	106 100,00	0,00	104 971,83	99 173,47	8 744,56	78 462,93	87 207,49	5 798,36	11 965,98	8,242	73,952
0602030599	Diversas	102,81	18 140,00	0,00	13 716,09	13 716,09	2,81	13 613,28	13 616,09	0,00	100,00	0,015	75,046

Demonstração de Execução Orçamental da Despesa

Ano: 2020

Câmara Municipal de Mação

(designação da autarquia local)

Euros

Código	Classif. Económica Despesa Designação	Despesas por pagar period. anteriores	Dotações corrigidas	Cativos/descativos	Compromissos	Obrigações	Despesas pagas líquidas de reposições			Compromissos a transitar	Obrigações por pagar	Grau de execução orçamental	
							Periodos anteriores	Período corrente	Total			Periodos anteriores	Período corrente
Despesa de capital													
07	Aquisição de bens de capital	67 477,73	5 348 261,62	0,00	4 776 400,51	3 054 995,81	44 196,26	2 955 426,04	2 999 622,30	1 721 404,70	55 373,51	0,826	55,260
0701	Investimentos	67 477,73	5 348 261,62	0,00	4 776 400,51	3 054 995,81	44 196,26	2 955 426,04	2 999 622,30	1 721 404,70	55 373,51	0,826	55,260
070101	Terrenos	0,00	12 100,00	0,00	11 000,00	11 000,00	0,00	11 000,00	11 000,00	0,00	0,00	0,000	90,909
070103	Edifícios	0,00	1 716 550,00	0,00	1 714 347,94	1 092 383,89	0,00	1 074 124,35	1 074 124,35	621 964,05	18 259,54	0,000	62,575
07010301	Instalações de serviços	0,00	363 050,00	0,00	362 749,03	106 985,51	0,00	106 985,51	106 985,51	255 763,52	0,00	0,000	29,469
07010304	Creches	0,00	182 500,00	0,00	181 588,60	166 241,08	0,00	149 954,11	149 954,11	15 347,52	16 286,97	0,000	82,167
07010305	Escolas	0,00	100,00	0,00	0,00	0,00	0,00	0,00	0,00	0,00	0,00	0,000	0,000
07010307	Outros	0,00	1 170 900,00	0,00	1 170 010,31	819 157,30	0,00	817 184,73	817 184,73	350 853,01	1 972,57	0,000	69,791
070104	Construções diversas	46 088,96	3 186 941,62	0,00	2 645 923,52	1 681 377,92	22 807,49	1 621 456,46	1 644 263,95	964 545,60	37 113,97	0,716	50,878
07010401	Viadutos, arruamentos e obras complementares	20 943,37	514 000,00	0,00	463 490,66	157 667,41	17 077,50	136 014,24	153 091,74	305 823,25	4 575,67	3,322	26,462
07010402	Sistemas de drenagem de águas residuais	2 438,40	3 000,00	0,00	2 448,35	2 438,40	0,00	0,00	0,00	9,95	2 438,40	0,000	0,000
07010404	Iluminação pública	0,00	1 600,00	0,00	1 196,74	1 196,74	0,00	1 196,74	1 196,74	0,00	0,00	0,000	74,796
07010405	Parques e jardins	540,00	136 400,00	0,00	133 449,43	124 352,65	0,00	123 812,65	123 812,65	9 096,78	540,00	0,000	90,772
07010406	Instalações desportivas e recreativas	0,00	209 500,00	0,00	43 777,34	38 428,34	0,00	38 428,34	38 428,34	5 349,00	0,00	0,000	18,343
07010407	Captação e distribuição de água	122,51	2 350,00	0,00	2 266,92	240,59	122,51	118,08	240,59	2 026,33	0,00	5,213	5,025
07010408	Viação rural	16 679,48	996 176,62	0,00	991 627,58	524 731,82	242,28	524 489,54	524 731,82	466 895,76	0,00	0,024	52,650
07010409	Sinalização e trânsito	0,00	16 000,00	0,00	15 370,12	1 388,80	0,00	1 388,80	1 388,80	13 981,32	0,00	0,000	8,680
07010413	Outros	5 365,20	1 307 915,00	0,00	992 296,38	830 933,17	5 365,20	796 008,07	801 373,27	161 363,21	29 559,90	0,410	60,861
070106	Material de transporte	307,50	51 410,00	0,00	50 151,97	37 141,01	307,50	36 833,51	37 141,01	13 010,96	0,00	0,598	71,647
07010601	Recolha de resíduos	0,00	50,00	0,00	0,00	0,00	0,00	0,00	0,00	0,00	0,00	0,000	0,000
07010602	Outro	307,50	51 360,00	0,00	50 151,97	37 141,01	307,50	36 833,51	37 141,01	13 010,96	0,00	0,599	71,716
070107	Equipamento de informática	0,00	20 900,00	0,00	17 956,92	17 284,64	0,00	17 284,64	17 284,64	672,28	0,00	0,000	82,702
070108	Software informático	0,00	74 500,00	0,00	73 705,04	72 636,42	0,00	72 636,42	72 636,42	1 068,62	0,00	0,000	97,499
070109	Equipamento administrativo	0,00	4 910,00	0,00	3 802,44	3 009,09	0,00	3 009,09	3 009,09	793,35	0,00	0,000	61,285
070110	Equipamento básico	21 081,27	169 000,00	0,00	148 623,96	106 704,64	21 081,27	85 623,37	106 704,64	41 919,32	0,00	12,474	50,665
07011001	Equipamento de recolha de resíduos	0,00	50,00	0,00	0,00	0,00	0,00	0,00	0,00	0,00	0,00	0,000	0,000
07011002	Outro	21 081,27	168 950,00	0,00	148 623,96	106 704,64	21 081,27	85 623,37	106 704,64	41 919,32	0,00	12,478	50,680
070111	Ferramentas e utensílios	0,00	2 550,00	0,00	2 026,34	2 025,54	0,00	2 025,54	2 025,54	0,80	0,00	0,000	79,433
070115	Outros investimentos	0,00	109 400,00	0,00	108 862,38	31 432,66	0,00	31 432,66	31 432,66	77 429,72	0,00	0,000	28,732
08	Transferências de capital	1 607,83	172 400,00	0,00	130 373,81	118 180,77	1 607,83	116 572,94	118 180,77	12 193,04	0,00	0,933	67,618
0801	Sociedades e quase sociedades não financeiras	0,00	31 000,00	0,00	26 367,61	25 867,61	0,00	25 867,61	25 867,61	500,00	0,00	0,000	83,444
080102	Privadas	0,00	31 000,00	0,00	26 367,61	25 867,61	0,00	25 867,61	25 867,61	500,00	0,00	0,000	83,444
08010201	Indemnizações e outras transferências de capital	0,00	31 000,00	0,00	26 367,61	25 867,61	0,00	25 867,61	25 867,61	500,00	0,00	0,000	83,444
0805	Administração local	1 607,83	69 400,00	0,00	47 457,41	46 764,37	1 607,83	45 156,54	46 764,37	693,04	0,00	2,317	65,067
080501	Continente	1 607,83	69 400,00	0,00	47 457,41	46 764,37	1 607,83	45 156,54	46 764,37	693,04	0,00	2,317	65,067
08050102	Freguesias	0,00	40 000,00	0,00	21 959,29	21 959,29	0,00	21 959,29	21 959,29	0,00	0,00	0,000	54,898

Demonstração de Execução Orçamental da Despesa

Ano: 2020

Câmara Municipal de Mação

(designação da autarquia local)

Euros

Código	Classif. Económica Despesa Designação	Despesas por pagar period. anteriores	Dotações corrigidas	Cativos/descativos	Compromissos	Obrigações	Despesas pagas líquidas de reposições			Compromissos a transitar	Obrigações por pagar	Grau de execução orçamental	
							Períodos anteriores	Período corrente	Total			Períodos anteriores	Período corrente
Despesa de capital													
08050103	Serviços autónomos da administração local	1 607,83	29 400,00	0,00	25 498,12	24 805,08	1 607,83	23 197,25	24 805,08	693,04	0,00	5,469	78,902
0807	Instituições sem fins lucrativos	0,00	72 000,00	0,00	56 548,79	45 548,79	0,00	45 548,79	45 548,79	11 000,00	0,00	0,000	63,262
080701	Instituições sem fins lucrativos	0,00	72 000,00	0,00	56 548,79	45 548,79	0,00	45 548,79	45 548,79	11 000,00	0,00	0,000	63,262
09	Activos financeiros	0,00	18 200,00	0,00	17 872,50	17 852,50	0,00	17 852,50	17 852,50	20,00	0,00	0,000	98,091
0906	Empréstimos a médio e longo prazos	0,00	100,00	0,00	0,00	0,00	0,00	0,00	0,00	0,00	0,00	0,000	0,000
090601	Socied.e quase socied.não financeiras-Privadas	0,00	100,00	0,00	0,00	0,00	0,00	0,00	0,00	0,00	0,00	0,000	0,000
0907	Ações e outras participações	0,00	200,00	0,00	0,00	0,00	0,00	0,00	0,00	0,00	0,00	0,000	0,000
090705	Admin.pública-Admin.central-Estado (FAM)	0,00	100,00	0,00	0,00	0,00	0,00	0,00	0,00	0,00	0,00	0,000	0,000
090707	Admin.pública-Admin.regional	0,00	100,00	0,00	0,00	0,00	0,00	0,00	0,00	0,00	0,00	0,000	0,000
0908	Unidades de participação	0,00	17 900,00	0,00	17 872,50	17 852,50	0,00	17 852,50	17 852,50	20,00	0,00	0,000	99,735
090802	Socied.e quase socied.não financeiras-Públicas	0,00	17 900,00	0,00	17 872,50	17 852,50	0,00	17 852,50	17 852,50	20,00	0,00	0,000	99,735
10	Passivos financeiros	0,00	169 552,00	0,00	169 452,00	169 095,03	0,00	169 095,03	169 095,03	356,97	0,00	0,000	99,730
1005	Empréstimos a curto prazo	0,00	100,00	0,00	0,00	0,00	0,00	0,00	0,00	0,00	0,00	0,000	0,000
100503	Socied.financ.-Bancos e outras instit. financeiras	0,00	100,00	0,00	0,00	0,00	0,00	0,00	0,00	0,00	0,00	0,000	0,000
1006	Empréstimos a médio e longo prazos	0,00	169 452,00	0,00	169 452,00	169 095,03	0,00	169 095,03	169 095,03	356,97	0,00	0,000	99,789
100603	Socied.financ.-Bancos e outras instit. financeiras	0,00	169 452,00	0,00	169 452,00	169 095,03	0,00	169 095,03	169 095,03	356,97	0,00	0,000	99,789
10060301	M L Prazo CGD 9015002354491	0,00	16 800,00	0,00	16 800,00	16 729,31	0,00	16 729,31	16 729,31	70,69	0,00	0,000	99,579
10060302	M L Prazo NOVO BANCO 250144942002	0,00	33 332,00	0,00	33 332,00	33 332,00	0,00	33 332,00	33 332,00	0,00	0,00	0,000	100,000
10060304	M L Prazo CCAM 58010235575	0,00	17 100,00	0,00	17 100,00	17 078,88	0,00	17 078,88	17 078,88	21,12	0,00	0,000	99,876
10060305	M L Prazo NOVO BANCO 250144940018	0,00	32 480,00	0,00	32 480,00	32 475,72	0,00	32 475,72	32 475,72	4,28	0,00	0,000	99,987
10060306	M L Prazo Novo emprestimo (CCAM)	0,00	69 740,00	0,00	69 740,00	69 479,12	0,00	69 479,12	69 479,12	260,88	0,00	0,000	99,626
11	Outras despesas de capital	0,00	200,00	0,00	0,00	0,00	0,00	0,00	0,00	0,00	0,00	0,000	0,000
1102	Diversas	0,00	200,00	0,00	0,00	0,00	0,00	0,00	0,00	0,00	0,00	0,000	0,000
110201	Restituições	0,00	100,00	0,00	0,00	0,00	0,00	0,00	0,00	0,00	0,00	0,000	0,000
110299	Outras	0,00	100,00	0,00	0,00	0,00	0,00	0,00	0,00	0,00	0,00	0,000	0,000
Total Despesas Correntes		211 207,65	9 320 775,60	0,00	8 698 163,97	7 411 083,68	191 276,31	7 139 582,32	7 330 858,63	1 287 080,29	80 225,05	2,052	76,599
Total Despesas de Capital		69 085,56	5 708 613,62	0,00	5 094 098,82	3 360 124,11	45 804,09	3 258 946,51	3 304 750,60	1 733 974,71	55 373,51	0,802	57,088
Total Geral		280 293,21	15 029 389,22	0,00	13 792 262,79	10 771 207,79	237 080,40	10 398 528,83	10 635 609,23	3 021 055,00	135 598,56	1,577	69,188

ORGÃO EXECUTIVO

Em de de

.....

ORGÃO DELIBERATIVO

Em de de

.....



Município de Mação

Câmara Municipal



10. Demonstração de execução do plano plurianual de investimento (PPI)

DPPI - Demonstração de Execução do Plano Plurianual de Investimentos

Câmara Municipal de Mação

(designação da autarquia local)

Período: de 01-01-2020 a 31-12-2020

Euros

Objetivo	Número do Projeto	Designação do Projeto	Forma de Realização	Rubrica Orçamental	Fonte de Financiamento					Datas		Fase de Execução
					RG	RP	UE	EMPR	ND	Início	Fim	
[1]	[2]	[3]	[4]	[5]	[6]	[7]	[8]	[9]	[10]	[11]	[12]	[13]
1/111	2003/113	Aquisição Equipamento - Informática	O	D6					94 856,26	2003-01-01	2023-12-01	4
1/111	2004/10	Aquisição de Software	O	D6					97 757,61	2004-01-01	2023-12-01	4
1/111	2004/16	Equipamento Administrativo	O	D6					84 447,23	2004-01-01	2023-12-01	4
1/111	2004/17	Ferramentas e Utensílios	O	D6					7 176,61	2004-01-01	2023-12-01	4
1/111	2010/3	Outro Equipamento	O	D6					32 844,10	2010-01-01	2023-12-01	4
1/112	2003/114	Aquisição de Grande Rep. Maq. de Obras	O	D6					29 532,98	2003-01-01	2023-12-01	0
1/112	2003/115	Aquisição de Grande Rep. Maq. Higiene Limpeza	O	D6					7 050,00	2003-01-01	2023-12-01	0
1/112	2004/23	Aquisição de Ferramentas e Utensílios	O	D6					9 047,13	2004-01-01	2023-12-01	4
1/112	2005/1	Equipamento Básico	O	D6					8 002,45	2005-01-01	2023-12-01	2
1/112	2005/2	Equipamento de Transporte	O	D6					328 255,15	2005-01-01	2023-12-01	0
1/113	2010/4	Outro Equipamento	O	D6					4 407,10	2010-01-01	2023-12-01	0
1/114	2016/7	Equipamento de Transporte (Grandes Reparações)	O	D6					106 268,29	2016-01-01	2023-12-01	4
1/114	2018/2	Fundo de Emergência / Incêndios	O	D6					1 691 032,84	2018-01-01	2020-12-01	4
1/114	2020/1	Equipamento Diverso (Gabinete de Saúde Oral)	O	D6					19 000,00	2020-01-01	2020-12-31	2
1/212	2004/6	Equipamento Ligeiro de Prevenção	O	D6					40 500,00	2004-01-01	2022-12-01	0
1/212	2008/4	Material de Transporte	O	D6					34 050,00	2008-01-01	2023-12-01	0
1/213	2003/73	Serviço Municipal de Proteção Civil	O	D6					4 050,00	2003-01-01	2023-12-01	0
1/213	2005/3	Equipamento Básico	O	D6					9 039,07	2005-01-01	2023-12-01	0
2/111	2003/1	Equipamento Escolar	O	D6					5 299,21	2003-01-01	2023-12-01	4
2/111	2003/2	Conservação e Reparação de Jardins de Infância	O	D6					209 500,00	2003-01-01	2023-12-01	4
2/112	2003/3	Conservação e Reparação de Edifícios	O	D6					53 886,05	2003-01-01	2023-12-01	0
2/112	2003/4	Equipamento de Escolas Primárias	O	D6					21 789,66	2003-01-01	2023-12-01	4
2/112	2004/1	Aquisição de Equipamento Informático	O	D6					4 500,00	2004-01-01	2023-12-01	0
2/112	2019/1	Campo de Jogos EB1	O	D6					182 400,00	2019-01-01	2021-12-01	0
2/32	2014/5002	Distribuição de refeições gratuitas nas escolas de 1º ciclo e jardins de infância	O	D2					853 340,28	2014-01-01	2023-12-01	4
2/32	2014/5003	Apoio as Associações do Concelho	O	D4.1.2					465 989,97	2014-01-01	2023-12-01	4
2/32	2016/5001	Apoio à família	O	D4.1.3					177 759,58	2016-01-01	2023-12-01	4
2/32	2016/5002	Bolsas de estudo	O	D4.1.3					209 725,00	2016-01-01	2023-12-01	4
2/32	2020/5001	Apoio Refeições Escolares do 2º,3º Ciclo Secund.Profissional	O	D2					270 500,00	2020-01-01	2023-12-01	0
2/421	2003/35	Zona Industrial das Lamas (Expansão)	O	D6					559 926,47	2003-01-01	2023-12-01	0
2/421	2003/40	Arruamentos Vários no Concelho	O	D6					2 293 651,83	2003-01-01	2023-12-01	3

DPPI - Demonstração de Execução do Plano Plurianual de Investimentos

Câmara Municipal de Mação

(designação da autarquia local)

Período: de 01-01-2020 a 31-12-2020

Euros

Objetivo	Número do Projeto	Montante Previsto						Total	Montante Executado			Nível de Execução Financeira Anual %	Nível de Execução Financeira Global %
		Ano 2020	Períodos Futuros				Anos Anteriores		Ano 2020	Total			
			Ano 2021	Ano 2022	Ano 2023	Ano 2024					Anos Seguintes		
[1]	[2]	[14]	[15]	[16]	[17]	[18]	[19]	[20]= [14]+...+[19]	[21]	[22]	[23]= [21]+[22]	[24]= [22]/[14]*100	[25]=[23]/ ([20]+[21])*100
1/111	2003/113	15 400,00	5 000,00	5 000,00	5 000,00			30 400,00	64 456,26	14 639,67	79 095,93	95,06	83,39
1/111	2004/10	74 500,00	5 000,00	1 500,00	1 500,00			82 500,00	15 257,61	72 636,42	87 894,03	97,50	89,91
1/111	2004/16	1 400,00	1 000,00	1 000,00	1 000,00			4 400,00	80 047,23	92,25	80 139,48	6,59	94,90
1/111	2004/17	500,00	1 500,00	1 500,00	1 500,00			5 000,00	2 176,61	269,06	2 445,67	53,81	34,08
1/111	2010/3	26 200,00	1 000,00	1 000,00	1 000,00			29 200,00	3 644,10	44 415,30	48 059,40	169,52	146,33
1/112	2003/114	50,00	5 000,00	5 000,00	5 000,00			15 050,00	14 482,98		14 482,98	0,00	49,04
1/112	2003/115	50,00	5 000,00	1 000,00	1 000,00			7 050,00				0,00	0,00
1/112	2004/23	1 000,00	1 000,00	1 000,00	1 000,00			4 000,00	5 047,13	918,24	5 965,37	91,82	65,94
1/112	2005/1	4 000,00	1 000,00	1 000,00	1 000,00			7 000,00	1 002,45		1 002,45	0,00	12,53
1/112	2005/2	50,00	30 000,00	1 000,00	1 000,00			32 050,00	296 205,15		296 205,15	0,00	90,24
1/113	2010/4	50,00	1 000,00	1 000,00	1 000,00			3 050,00	1 357,10		1 357,10	0,00	30,79
1/114	2016/7	51 210,00	1 000,00	1 000,00	1 000,00			54 210,00	52 058,29	37 141,01	89 199,30	72,53	83,94
1/114	2018/2	714 685,00						714 685,00	976 347,84	713 104,73	1 689 452,57	99,78	99,91
1/114	2020/1	19 000,00						19 000,00				0,00	0,00
1/212	2004/6	50,00	20 000,00	20 000,00				40 050,00	450,00		450,00	0,00	1,11
1/212	2008/4	50,00	1 000,00	30 000,00	3 000,00			34 050,00				0,00	0,00
1/213	2003/73	50,00	2 000,00	1 000,00	1 000,00			4 050,00				0,00	0,00
1/213	2005/3	50,00	4 000,00	1 000,00	1 000,00			6 050,00	2 989,07		2 989,07	0,00	33,07
2/111	2003/1	500,00	2 000,00	1 000,00	1 000,00			4 500,00	799,21	319,00	1 118,21	63,80	21,10
2/111	2003/2	182 500,00	25 000,00	1 000,00	1 000,00			209 500,00		149 954,11	149 954,11	82,17	71,58
2/112	2003/3	100,00	2 500,00	2 500,00	2 500,00			7 600,00	46 286,05		46 286,05	0,00	85,90
2/112	2003/4	13 500,00	2 500,00	2 500,00	2 500,00			21 000,00	789,66	7 066,35	7 856,01	52,34	36,05
2/112	2004/1	1 500,00	1 000,00	1 000,00	1 000,00			4 500,00				0,00	0,00
2/112	2019/1	165 000,00	15 000,00					180 000,00	2 400,00		2 400,00	0,00	1,32
2/32	2014/5002	152 500,00	130 000,00	130 000,00	130 000,00			542 500,00	310 840,28	89 542,56	400 382,84	58,72	46,92
2/32	2014/5003	81 800,00	60 000,00	60 000,00	60 000,00			261 800,00	204 189,97	75 813,93	280 003,90	92,68	60,09
2/32	2016/5001	8 500,00	10 000,00	10 000,00	10 000,00			38 500,00	139 259,58	8 196,34	147 455,92	96,43	82,95
2/32	2016/5002	29 000,00	30 000,00	30 000,00	30 000,00			119 000,00	90 725,00	28 050,00	118 775,00	96,72	56,63
2/32	2020/5001	500,00	90 000,00	90 000,00	90 000,00			270 500,00				0,00	0,00
2/421	2003/35	500,00	150 000,00	200 000,00	200 000,00			550 500,00	9 426,47		9 426,47	0,00	1,68
2/421	2003/40	401 000,00	150 000,00	120 000,00	120 000,00			791 000,00	1 502 651,83	96 066,86	1 598 718,69	23,96	69,70

DPPI - Demonstração de Execução do Plano Plurianual de Investimentos

Câmara Municipal de Mação

(designação da autarquia local)

Período: de 01-01-2020 a 31-12-2020

Euros

Objetivo	Número do Projeto	Designação do Projeto	Forma de Realização	Rubrica Orçamental	Fonte de Financiamento					Datas		Fase de Execução
					RG	RP	UE	EMPR	ND	Início	Fim	
[1]	[2]	[3]	[4]	[5]	[6]	[7]	[8]	[9]	[10]	[11]	[12]	[13]
2/421	2003/45	Sinalização e Trânsito	O	D6					64 881,17	2003-01-01	2023-12-01	3
2/421	2009/9	Requalificações Urbanas	O	D6					468 777,11	2009-01-01	2023-12-01	4
2/421	2014/46	Equipamento Diverso	O	D6					7 400,00	2014-01-01	2023-12-01	4
2/421	2019/2	Aquisição de Terrenos	O	D6					5 050,00	2019-01-01	2023-12-01	0
2/421	2020/2	Zona Industrial das Lamas - Aquis.Terrenos	O	D6					60 500,00	2020-01-01	2023-12-01	0
2/421	2020/5	Plano de Acção p Mob.Urbana Sustentável	O	D6					978 000,00	2020-01-01	2023-12-01	2
2/422	2003/33	Remodelação da Iluminação Pública no Concelho	O	D6					3 100,00	2003-01-01	2023-12-01	0
2/422	2003/34	Iluminação Pública	O	D6					16 500,00	2003-01-01	2023-12-01	4
2/423	2003/29	Reparação e Conservação de Edifícios Municipais	O	D6					722 474,76	2003-01-01	2023-12-01	3
2/423	2004/15	Plano Director Municipal de Mação	O	D6					130 670,77	2004-01-01	2021-12-01	3
2/423	2005/14	Estudos e Projectos	O	D6					147 600,42	2005-01-01	2023-12-01	3
2/423	2010/5	Outros Equipamentos	O	D6					43 164,23	2010-01-01	2023-12-01	4
2/423	2015/4	Requalificação Antigo Q.Bombeiros	O	D6					952 881,60	2015-01-01	2020-12-01	4
2/43	2009/3	Saneamento e Etares do Conc. Mação	O	D6					105 849,61	2009-01-01	2020-12-01	4
2/43	2014/5	Equipamento Diverso	O	D6					6 062,24	2014-01-01	2020-12-01	0
2/44	2003/75	Prolongamento das Redes de Abastecimento	O	D6					46 641,61	2003-01-01	2023-12-01	3
2/44	2003/78	Substituição Redes de Água	O	D6					35 657,11	2003-01-01	2023-12-01	0
2/44	2005/13	Equipamento Básico	O	D6					51 894,86	2005-01-01	2023-12-01	4
2/44	2013/1	Equipamento Transporte	O	D6					3 050,00	2013-01-01	2023-12-01	0
2/45	2003/69	Equipamento Transporte e Recolha	O	D6					17 725,91	2003-01-01	2021-12-01	0
2/45	2010/10	Material de Transporte	O	D6					130 637,96	2010-01-01	2023-12-01	0
2/461	2003/109	Melhorias e conservação dos espaços existentes	O	D6					162 603,56	2003-01-01	2023-12-01	4
2/461	2003/110	Novos espaços de lazer	O	D6					80 749,10	2003-01-01	2023-12-01	2
2/461	2004/22	Aquisição de ferramentas e utensilios	O	D6					5 848,11	2004-01-01	2023-12-01	4
2/461	2014/6	Equipamento diverso	O	D6					8 582,53	2014-01-01	2023-12-01	2
2/461	2017/1	Requalif.Jardim Municipal	O	D6					147 886,68	2017-01-01	2020-12-01	0
2/461	2017/2	Requalif.Jardim dos Combatentes	O	D6					81 100,00	2017-01-01	2021-12-01	2
2/461	2018/1	Recuperação Castro S. Miguel	O	D6					300 100,00	2018-01-01	2022-12-01	0
2/462	2003/111	Beneficiação de infraestruturas florestais	O	D6					361 227,73	2003-01-01	2023-12-01	4
2/462	2018/3	PDR 2020 / Incêndios	O	D6					840 095,00	2018-01-01	2021-12-01	3
2/462	2019/3	Construção de rede de faixas de gestão de combustível	O	D6					243 370,00	2019-01-01	2023-12-01	2

DPPI - Demonstração de Execução do Plano Plurianual de Investimentos

Câmara Municipal de Mação

(designação da autarquia local)

Período: de 01-01-2020 a 31-12-2020

Euros

Objetivo	Número do Projeto	Montante Previsto						Montante Executado			Nível de Execução Financeira Anual %	Nível de Execução Financeira Global %	
		Ano 2020	Períodos Futuros				Total	Anos Anteriores	Ano 2020	Total			
			Ano 2021	Ano 2022	Ano 2023	Ano 2024							Anos Seguintes
[1]	[2]	[14]	[15]	[16]	[17]	[18]	[19]	[20]= [14]+...+[19]	[21]	[22]	[23]= [21]+[22]	[24]= [22]/[14]*100	[25]=[23]/ ([20]+[21])*100
2/421	2003/45	16 000,00	10 000,00	10 000,00	10 000,00			46 000,00	18 881,17	1 388,80	20 269,97	8,68	31,24
2/421	2009/9	113 000,00	100 000,00	30 000,00	50 000,00			293 000,00	175 777,11	56 918,67	232 695,78	50,37	49,64
2/421	2014/46	4 400,00	1 000,00	1 000,00	1 000,00			7 400,00		4 378,43	4 378,43	99,51	59,17
2/421	2019/2	50,00	1 000,00	1 000,00	1 000,00			3 050,00	2 000,00		2 000,00	0,00	39,60
2/421	2020/2	500,00	20 000,00	20 000,00	20 000,00			60 500,00				0,00	0,00
2/421	2020/5	78 000,00	600 000,00	150 000,00	150 000,00			978 000,00				0,00	0,00
2/422	2003/33	100,00	1 000,00	1 000,00	1 000,00			3 100,00				0,00	0,00
2/422	2003/34	1 500,00	5 000,00	5 000,00	5 000,00			16 500,00		1 196,74	1 196,74	79,78	7,25
2/423	2003/29	363 000,00	140 000,00	25 000,00	25 000,00			553 000,00	169 474,76	106 985,51	276 460,27	29,47	38,27
2/423	2004/15	80 500,00	30 000,00					110 500,00	20 170,77	24 052,66	44 223,43	29,88	33,84
2/423	2005/14	28 900,00	40 000,00	5 000,00	5 000,00			78 900,00	68 700,42	7 380,00	76 080,42	25,54	51,54
2/423	2010/5	34 000,00	1 000,00	1 000,00	1 000,00			37 000,00	6 164,23	21 984,18	28 148,41	64,66	65,21
2/423	2015/4	921 000,00						921 000,00	31 881,60	759 975,98	791 857,58	82,52	83,10
2/43	2009/3	3 000,00						3 000,00	102 849,61		102 849,61	0,00	97,17
2/43	2014/5	50,00						50,00	6 012,24		6 012,24	0,00	99,18
2/44	2003/75	2 300,00	1 000,00	1 000,00	1 000,00			5 300,00	41 341,61	240,59	41 582,20	10,46	89,15
2/44	2003/78	50,00	1 000,00	1 000,00	1 000,00			3 050,00	32 607,11		32 607,11	0,00	91,45
2/44	2005/13	2 000,00	1 000,00	1 000,00	1 000,00			5 000,00	46 894,86	1 818,62	48 713,48	90,93	93,87
2/44	2013/1	50,00	1 000,00	1 000,00	1 000,00			3 050,00				0,00	0,00
2/45	2003/69	50,00	1 000,00					1 050,00	16 675,91		16 675,91	0,00	94,08
2/45	2010/10	50,00	1 000,00	1 000,00	1 000,00			3 050,00	127 587,96		127 587,96	0,00	97,67
2/461	2003/109	20 000,00	50 000,00	10 000,00	10 000,00			90 000,00	72 603,56	18 741,65	91 345,21	93,71	56,18
2/461	2003/110	4 000,00	10 000,00	5 000,00	5 000,00			24 000,00	56 749,10		56 749,10	0,00	70,28
2/461	2004/22	1 000,00	1 000,00	1 000,00	1 000,00			4 000,00	1 848,11	838,24	2 686,35	83,82	45,94
2/461	2014/6	2 000,00	1 000,00	1 000,00	1 000,00			5 000,00	3 582,53		3 582,53	0,00	41,74
2/461	2017/1	200,00						200,00	147 686,68		147 686,68	0,00	99,86
2/461	2017/2	6 100,00	75 000,00					81 100,00				0,00	0,00
2/461	2018/1	100,00	200 000,00	100 000,00				300 100,00				0,00	0,00
2/462	2003/111	86 662,00	20 000,00	5 000,00	5 000,00			116 662,00	244 565,73	56 873,36	301 439,09	65,63	83,45
2/462	2018/3	424 720,00	400 000,00					824 720,00	15 375,00	71 892,06	87 267,06	16,93	10,39
2/462	2019/3	63 200,00	75 000,00	75 000,00	20 000,00			233 200,00	10 170,00		10 170,00	0,00	4,18

DPPI - Demonstração de Execução do Plano Plurianual de Investimentos

Câmara Municipal de Mação

(designação da autarquia local)

Período: de 01-01-2020 a 31-12-2020

Euros

Objetivo	Número do Projeto	Designação do Projeto	Forma de Realização	Rubrica Orçamental	Fonte de Financiamento					Datas		Fase de Execução
					RG	RP	UE	EMPR	ND	Início	Fim	
[1]	[2]	[3]	[4]	[5]	[6]	[7]	[8]	[9]	[10]	[11]	[12]	[13]
2/462	2019/4	Fundo Florestal Permanente (APA)	O	D6					742 437,36	2019-01-01	2020-12-01	0
2/464	2003/71	Cemiterio Municipal	O	D6					15 500,00	2003-01-01	2023-12-01	0
2/5	2003/6	Museu Municipal	O	D6					88 689,80	2003-01-01	2023-12-01	2
2/5	2003/8	Cine Teatro Municipal	O	D6					842 500,00	2003-01-01	2023-12-01	3
2/5	2009/5	Equipamento informático	O	D6					9 601,36	2009-01-01	2023-12-01	3
2/5	2010/6	Outro equipamento	O	D6					24 861,68	2010-01-01	2023-12-01	3
2/5	2013/14	Aquisição de terrenos	O	D6					6 500,00	2013-01-01	2023-12-01	0
2/5	2014/24	Aquisição de equipamento administrativo	O	D6					11 835,63	2014-01-01	2023-12-01	4
2/5	2016/4	Nucleo Museológico	O	D6					193 021,11	2016-01-01	2020-12-01	3
2/5	2020/3	Nucleo Museologico (Equipamento)	O	D6					38 000,00	2020-01-01	2020-12-31	4
2/52	2003/17	Conservação e reparação de recintos desportivos	O	D6					71 832,75	2003-01-01	2023-12-01	4
2/52	2003/19	Aquisição e reparação de maquinaria e equipamento	O	D6					47 703,69	2003-01-01	2023-12-01	4
2/52	2014/5012	Apoio e incremento ao desporto de competição	O	D4.1.2					497 487,18	2014-01-01	2023-12-01	4
2/52	2019/6	Piscinas Municipais Descobertas	O	D6					26 000,00	2019-01-01	2021-12-01	4
2/52	2020/4	Eficiência Energética Piscinas Cobertas	O	D6					250 500,00	2020-01-01	2021-12-01	0
3/31	2004/8	Rede Viária Municipal	O	D6					1 450 711,70	2004-01-01	2023-12-01	4
3/42	2003/87	Caminhos Pedonais(Trilhos)	O	D6					55 444,00	2003-01-01	2023-12-01	4
3/42	2013/2	Equipamento Diverso	O	D6					18 364,44	2013-01-01	2023-12-01	2
3/42	2014/3	Praias Fluviais - Obras Diversas	O	D6					176 665,40	2014-01-01	2023-12-01	4
3/42	2015/5002	Projecto integrado de desenvolvimento (Amarração)	O	D4.1.2					333 000,00	2015-01-01	2023-12-01	4
3/42	2018/6	Aquisição de Terrenos	O	D6					16 570,00	2019-01-01	2023-12-01	4
3/42	2019/5	Rota das pesqueiras e lagoas	O	D6					333 439,87	2019-01-01	2020-12-01	3
3/52	2014/5014	Promoção do Concelho	O	D2					222 099,22	2014-01-01	2023-12-01	2
3/52	2016/6	Espaços Empresariais/Ninho Empresas/Centro Negócios	O	D6					934 001,22	2016-01-01	2023-12-01	3
3/52	2017/5001	Varios Projectos CIMT (Desp.capital)	O	D7.1.1.5					206 466,92	2017-01-01	2023-12-01	4
3/52	2017/5002	Varios Projectos CIMT (Desp.corrente)	O	D4.1.1.5					197 648,74	2017-01-01	2023-12-01	4
Total:									20 956 549,01			

DPPI - Demonstração de Execução do Plano Plurianual de Investimentos

Câmara Municipal de Mação

(designação da autarquia local)

Período: de 01-01-2020 a 31-12-2020

Euros

Objetivo	Número do Projeto	Montante Previsto						Montante Executado			Nível de Execução Financeira Anual %	Nível de Execução Financeira Global %	
		Ano 2020	Períodos Futuros				Total	Anos Anteriores	Ano 2020	Total			
			Ano 2021	Ano 2022	Ano 2023	Ano 2024							Anos Seguintes
[1]	[2]	[14]	[15]	[16]	[17]	[18]	[19]	[20]= [14]+...+[19]	[21]	[22]	[23]= [21]+[22]	[24]= [22]/[14]*100	[25]=[23]/ ([20]+[21])*100
2/462	2019/4	610,00						610,00	741 827,36		741 827,36	0,00	99,92
2/464	2003/71	500,00	5 000,00	5 000,00	5 000,00			15 500,00				0,00	0,00
2/5	2003/6	3 000,00	60 000,00	1 000,00	1 000,00			65 000,00	23 689,80		23 689,80	0,00	26,71
2/5	2003/8	240 500,00	600 000,00	1 000,00	1 000,00			842 500,00		54 082,70	54 082,70	22,49	6,42
2/5	2009/5	4 000,00	1 000,00	1 000,00	1 000,00			7 000,00	2 601,36	2 644,97	5 246,33	66,12	54,64
2/5	2010/6	12 100,00	1 000,00	1 000,00	1 000,00			15 100,00	9 761,68	2 307,60	12 069,28	19,07	48,55
2/5	2013/14	500,00	1 000,00	1 000,00	1 000,00			3 500,00	3 000,00		3 000,00	0,00	46,15
2/5	2014/24	3 510,00	1 000,00	1 000,00	1 000,00			6 510,00	5 325,63	2 916,84	8 242,47	83,10	69,64
2/5	2016/4	6 400,00						6 400,00	186 621,11	3 126,05	189 747,16	48,84	98,30
2/5	2020/3	38 000,00						38 000,00		36 886,59	36 886,59	97,07	97,07
2/52	2003/17	19 500,00	15 000,00	20 000,00	5 000,00			59 500,00	12 332,75	19 240,34	31 573,09	98,67	43,95
2/52	2003/19	11 000,00	1 000,00	1 000,00	1 000,00			14 000,00	33 703,69	9 736,22	43 439,91	88,51	91,06
2/52	2014/5012	68 000,00	50 000,00	50 000,00	50 000,00			218 000,00	279 487,18	56 832,00	336 319,18	83,58	67,60
2/52	2019/6	25 000,00	1 000,00					26 000,00		19 188,00	19 188,00	76,75	73,80
2/52	2020/4	500,00	250 000,00					250 500,00				0,00	0,00
3/31	2004/8	587 500,00	100 000,00	100 000,00	100 000,00			887 500,00	563 211,70	403 862,22	967 073,92	68,74	66,66
3/42	2003/87	12 000,00	20 000,00	10 000,00	10 000,00			52 000,00	3 444,00	11 828,91	15 272,91	98,57	27,55
3/42	2013/2	2 000,00	1 000,00	1 000,00	1 000,00			5 000,00	13 364,44		13 364,44	0,00	72,77
3/42	2014/3	94 000,00	50 000,00	20 000,00	1 000,00			165 000,00	11 665,40	93 242,09	104 907,49	99,19	59,38
3/42	2015/5002	55 000,00	45 000,00	45 000,00	45 000,00			190 000,00	143 000,00	52 000,00	195 000,00	94,55	58,56
3/42	2018/6	11 050,00	1 000,00	1 000,00	1 000,00			14 050,00	2 520,00	11 000,00	13 520,00	99,55	81,59
3/42	2019/5	322 014,62						322 014,62	11 425,25	63 996,24	75 421,49	19,87	22,62
3/52	2014/5014	48 000,00	50 000,00	50 000,00	50 000,00			198 000,00	24 099,22	723,00	24 822,22	1,51	11,18
3/52	2016/6	25 200,00	15 000,00	15 000,00	15 000,00			70 200,00	863 801,22	16 376,48	880 177,70	64,99	94,24
3/52	2017/5001	29 400,00	45 000,00	45 000,00	45 000,00			164 400,00	42 066,92	24 805,08	66 872,00	84,37	32,39
3/52	2017/5002	61 000,00	35 000,00	35 000,00	35 000,00			166 000,00	31 648,74	56 395,55	88 044,29	92,45	44,55
Total:		5 881 961,62	3 887 500,00	1 576 000,00	1 360 000,00			12 705 461,62	8 251 087,39	3 414 082,20	11 665 169,59	58,04	55,66



Município de Mação

Câmara Municipal



11. Alterações orçamentais da receita

Anexo às demonstrações orçamentais 1 - Alterações Orçamentais da Receita

Câmara Municipal de Mação

(designação da autarquia local)

Ano: 2020

Euros

Rubricas [1]	Tipo [2]	Receita				Previsões corrigidas [7]=[3]+[4]-[5]+[6]	Observações [8]
		Previsões iniciais [3]	Alterações orçamentais		Previsões corrigidas		
			Inscrições/reforços [4]	Diminuições/anulações [5]			
R1 - Receita Fiscal	P/M	983 330,00	43 500,00			1 026 830,00	
R1.1 - Impostos diretos	P/M	973 200,00	41 000,00			1 014 200,00	
R1.2 - Impostos indiretos	P/M	10 130,00	2 500,00			12 630,00	
R2 - Contribuições para sistemas de proteção social e subsistem	P/M	0,00				0,00	
R3 - Taxas, multas e outras penalidades	P/M	44 840,00	200,00			45 040,00	
R4 - Rendimentos de propriedade	P/M	700,00				700,00	
R5 - Transferências e subsídios correntes	P/M	6 337 138,00	340 889,13	30 000,00		6 648 027,13	
R5.1 - Transferências correntes	P/M	6 337 138,00	340 889,13	30 000,00		6 648 027,13	
R5.1.1 - Administrações Públicas	P/M	6 312 338,00	340 889,13	30 000,00		6 623 227,13	
R5.1.1.1 - Administração Central - Estado Português	P/M	6 311 938,00	340 889,13	30 000,00		6 622 827,13	
R5.1.1.2 - Administração Central - Outras entidades	P/M	200,00				200,00	
R5.1.1.3 - Segurança Social	P/M	200,00				200,00	
R5.1.1.4 - Administração Regional	P/M	0,00				0,00	
R5.1.1.5 - Administração Local	P/M	0,00				0,00	
R5.1.2 - Exterior - U E	P/M	200,00				200,00	
R5.1.3 - Outras	P/M	24 600,00				24 600,00	
R5.2 - Subsídios correntes	P/M	0,00				0,00	
R6 - Venda de bens e serviços	P/M	1 063 150,00	240 600,00	18 100,13		1 285 649,87	
R7 - Outras receitas correntes	P/M	29 200,00	300,00			29 500,00	
R8 - Venda de bens de investimento	P/M	3 835,00				3 835,00	
R9 - Transferências e subsídios de capital	P/M	7 376 975,00	246 139,00	3 931 230,00		3 691 884,00	
R9.1 - Transferências de capital	P/M	7 376 975,00	246 139,00	3 931 230,00		3 691 884,00	
R9.1.1 - Administrações Públicas	P/M	7 376 775,00	231 239,00	3 931 230,00		3 676 784,00	
R9.1.1.1 - Administração Central - Estado Português	P/M	7 374 775,00	231 239,00	3 931 230,00		3 674 784,00	
R9.1.1.2 - Administração Central - Outras entidades	P/M	2 000,00				2 000,00	
R9.1.1.3 - Segurança Social	P/M	0,00				0,00	
R9.1.1.4 - Administração Regional	P/M	0,00				0,00	
R9.1.1.5 - Administração Local	P/M	0,00				0,00	
R9.1.2 - Exterior - U E	P/M	100,00				100,00	
R9.1.3 - Outras	P/M	100,00	14 900,00			15 000,00	
R9.2 - Subsídios de capital	P/M	0,00				0,00	
R10 - Outras receitas de capital	P/M	0,00				0,00	
R11 - Reposições não abatidas aos pagamentos	P/M	100,00				100,00	

Anexo às demonstrações orçamentais 1 - Alterações Orçamentais da Receita

Câmara Municipal de Mação

(designação da autarquia local)

Ano: 2020

Euros

Rubricas [1]	Tipo [2]	Receita				Previsões corrigidas [7]=[3]+[4]-[5]+[6]	Observações [8]
		Previsões iniciais [3]	Alterações orçamentais				
			Inscrições/reforços [4]	Diminuições/anulações [5]	Créd. Especiais [6]		
R12 - Receita com ativos financeiros	P/M	2 650,00				2 650,00	
R13 - Receita com passivos financeiros	P/M	750 100,00		166 900,00		583 200,00	
R14 - Saldo da gerência anterior - operações orçamentais	P/M	0,00	1 711 973,22			1 711 973,22	
	Total:	16 592 018,00	2 583 601,35	4 146 230,13		15 029 389,22	



Município de Mação

Câmara Municipal



12. Alterações orçamentais da despesa

Anexo às demonstrações orçamentais 2 - Alterações Orçamentais da Despesa

Câmara Municipal de Mação

(designação da autarquia local)

Ano: 2020

Euros

Rubricas [1]	Tipo [2]	Despesa				Observações [8]
		Dotações iniciais [3]	Alterações orçamentais		Dotações corrigidas [7]=[3]+[4]-[5]+[6]	
			Inscrições/reforços [4]	Diminuições/anulações [5]		
D1 - Despesas com o pessoal	P/M	4 061 710,00	196 700,00	504 650,00		3 753 760,00
D1.1 - Remunerações Certas e Permanentes	P/M	3 183 049,00	36 200,00	374 800,00		2 844 449,00
D1.2 - Abonos Variáveis ou Eventuais	P/M	108 939,00	11 000,00	79 350,00		40 589,00
D1.3 - Segurança Social	P/M	769 722,00	149 500,00	50 500,00		868 722,00
D2 - Aquisição de bens e serviços	P/M	3 338 579,00	2 101 096,60	998 900,00		4 440 775,60
D3 - Juros e outros encargos	P/M	42 450,00	6 000,00			48 450,00
D4 - Transferências e subsídios correntes	P/M	775 200,00	241 000,00	97 400,00		918 800,00
D4.1 - Transferências correntes	P/M	775 100,00	241 000,00	97 400,00		918 700,00
D4.1.1 - Administrações Públicas	P/M	95 000,00	88 000,00	34 700,00		148 300,00
D4.1.1.1 - Administração Central - Estado Português	P/M	100,00				100,00
D4.1.1.2 - Administração Central - Outras entidades	P/M	100,00				100,00
D4.1.1.3 - Segurança Social	P/M	0,00				0,00
D4.1.1.4 - Administração Regional	P/M	0,00				0,00
D4.1.1.5 - Administração Local	P/M	94 800,00	88 000,00	34 700,00		148 100,00
D4.1.2 - Entidades do setor não lucrativo	P/M	450 000,00	115 000,00	5 200,00		559 800,00
D4.1.3 - Famílias	P/M	230 000,00		57 500,00		172 500,00
D4.1.4 - Outras	P/M	100,00	38 000,00			38 100,00
D4.2 - Subsídios correntes	P/M	100,00				100,00
D5 - Outras despesas correntes	P/M	800,00	172 190,00	14 000,00		158 990,00
D6 - Aquisição de bens de capital	P/M	8 050 807,00	4 200 230,00	6 902 775,38		5 348 261,62
D7 - Transferência e subsídios de capital	P/M	164 400,00	16 000,00	8 000,00		172 400,00
D7.1 - Transferências de capital	P/M	164 400,00	16 000,00	8 000,00		172 400,00
D7.1.1 - Administrações Públicas	P/M	61 400,00	16 000,00	8 000,00		69 400,00
D7.1.1.1 - Administração Central - Estado Português	P/M	0,00				0,00
D7.1.1.2 - Administração Central - Outras entidades	P/M	0,00				0,00
D7.1.1.3 - Segurança Social	P/M	0,00				0,00
D7.1.1.4 - Administração Regional	P/M	0,00				0,00
D7.1.1.5 - Administração Local	P/M	61 400,00	16 000,00	8 000,00		69 400,00
D7.1.2 - Entidades do setor não lucrativo	P/M	72 000,00				72 000,00
D7.1.3 - Famílias	P/M	0,00				0,00
D7.1.4 - Outras	P/M	31 000,00				31 000,00

Anexo às demonstrações orçamentais 2 - Alterações Orçamentais da Despesa

Câmara Municipal de Mação

(designação da autarquia local)

Ano: 2020

Euros

Rubricas [1]	Tipo [2]	Despesa				Observações [8]	
		Dotações iniciais [3]	Alterações orçamentais				Dotações corrigidas [7]=[3]+[4]-[5]+[6]
			Inscrições/reforços [4]	Diminuições/anulações [5]	Créditos especiais [6]		
D7.2 - Subsídios de capital	P/M	0,00				0,00	
D8 - Outras despesas de capital	P/M	200,00				200,00	
D9 - Despesa com ativos financeiros	P/M	400,00	17 800,00			18 200,00	
D10 - Despesa com passivos financeiros	P/M	157 472,00	12 080,00			169 552,00	
DOT.1 - Operações de tesouraria [C]	P/M	0,00				0,00	
	Total:	16 592 018,00	6 963 096,60	8 525 725,38		15 029 389,22	



Município de Mação

Câmara Municipal



13. Alterações ao plano plurianual de investimento (PPI)

Anexo às demonstrações orçamentais 3 - Alterações ao Plano Plurianual de Investimentos

Câmara Municipal de Mação

(designação da autarquia local)

Ano: 2020

Euros

Objetivo [1]	Número do projeto [2]	Designação do projeto [3]	Datas		Financiamento Definido							Modificação (+/-) [13]=[7]-[6]
			Início [4]	Fim [5]	Ano 2020		Períodos seguintes					
					Dotação atual [6]	Dotação corrigida [7]	Ano 2021 [8]	Ano 2022 [9]	Ano 2023 [10]	Ano 2024 [11]	Outros [12]	
1	2003/113	Aquisição Equipamento - Informática	01/2003	12/2023	5 000,00	15 400,00	5 000,00	5 000,00	5 000,00	0,00	0,00	10 400,00
1	2004/10	Aquisição de Software	01/2004	12/2023	1 500,00	74 500,00	5 000,00	1 500,00	1 500,00	0,00	0,00	73 000,00
1	2004/16	Equipamento Administrativo	01/2004	12/2023	6 400,00	1 400,00	1 000,00	1 000,00	1 000,00	0,00	0,00	-5 000,00
1	2004/17	Ferramentas e Utensílios	01/2004	12/2023	2 500,00	500,00	1 500,00	1 500,00	1 500,00	0,00	0,00	-2 000,00
1	2010/3	Outro Equipamento	01/2010	12/2023	5 000,00	26 200,00	1 000,00	1 000,00	1 000,00	0,00	0,00	21 200,00
1	2003/114	Aquisição de Grande Rep. Maq. de Obras	01/2003	12/2023	6 000,00	50,00	5 000,00	5 000,00	5 000,00	0,00	0,00	-5 950,00
1	2003/115	Aquisição de Grande Rep. Maq. Higiene Limpeza	01/2003	12/2023	2 000,00	50,00	5 000,00	1 000,00	1 000,00	0,00	0,00	-1 950,00
1	2004/23	Aquisição de Ferramentas e Utensílios	01/2004	12/2023	1 000,00	1 000,00	1 000,00	1 000,00	1 000,00	0,00	0,00	0,00
1	2005/1	Equipamento Básico	01/2005	12/2023	1 000,00	4 000,00	1 000,00	1 000,00	1 000,00	0,00	0,00	3 000,00
1	2005/2	Equipamento de Transporte	01/2005	12/2023	1 000,00	50,00	30 000,00	1 000,00	1 000,00	0,00	0,00	-950,00
1	2010/4	Outro Equipamento	01/2010	12/2023	1 000,00	50,00	1 000,00	1 000,00	1 000,00	0,00	0,00	-950,00
1	2016/7	Equipamento de Transporte (Grandes Reparções)	01/2016	12/2023	35 000,00	51 210,00	1 000,00	1 000,00	1 000,00	0,00	0,00	16 210,00
1	2018/2	Fundo de Emergência / Incêndios	01/2018	12/2020	1 488 335,00	714 685,00	0,00	0,00	0,00	0,00	0,00	-773 650,00
1	2020/1	Equipamento Diverso (Gabinete de Saúde Oral)	01/2020	12/2020	40 000,00	19 000,00	0,00	0,00	0,00	0,00	0,00	-21 000,00
1	2004/6	Equipamento Ligeiro de Prevenção	01/2004	12/2022	2 000,00	50,00	20 000,00	20 000,00	0,00	0,00	0,00	-1 950,00
1	2008/4	Material de Transporte	01/2008	12/2023	2 000,00	50,00	1 000,00	30 000,00	3 000,00	0,00	0,00	-1 950,00
1	2003/73	Serviço Municipal de Proteção Civil	01/2003	12/2023	2 000,00	50,00	2 000,00	1 000,00	1 000,00	0,00	0,00	-1 950,00
1	2005/3	Equipamento Básico	01/2005	12/2023	2 000,00	50,00	4 000,00	1 000,00	1 000,00	0,00	0,00	-1 950,00
2	2003/1	Equipamento Escolar	01/2003	12/2023	2 000,00	500,00	2 000,00	1 000,00	1 000,00	0,00	0,00	-1 500,00
2	2003/2	Conservação e Reparação de Jardins de Infância	01/2003	12/2023	130 000,00	182 500,00	25 000,00	1 000,00	1 000,00	0,00	0,00	52 500,00
2	2003/3	Conservção e Reparação de Edifícios	01/2003	12/2023	2 500,00	100,00	2 500,00	2 500,00	2 500,00	0,00	0,00	-2 400,00
2	2003/4	Equipamento de Escolas Primárias	01/2003	12/2023	2 500,00	13 500,00	2 500,00	2 500,00	2 500,00	0,00	0,00	11 000,00
2	2004/1	Aquisição de Equipamento Informático	01/2004	12/2023	1 500,00	1 500,00	1 000,00	1 000,00	1 000,00	0,00	0,00	0,00
2	2019/1	Campo de Jogos EB1	01/2019	12/2021	70 000,00	165 000,00	15 000,00	0,00	0,00	0,00	0,00	95 000,00
2	2003/35	Zona Industrial das Lamas (Expansão)	01/2003	12/2023	1 000,00	500,00	150 000,00	200 000,00	200 000,00	0,00	0,00	-500,00
2	2003/40	Arruamentos Vários no Concelho	01/2003	12/2023	150 000,00	401 000,00	150 000,00	120 000,00	120 000,00	0,00	0,00	251 000,00
2	2003/45	Sinalização e Trânsito	01/2003	12/2023	11 000,00	16 000,00	10 000,00	10 000,00	10 000,00	0,00	0,00	5 000,00
2	2009/9	Requalificações Urbanas	01/2009	12/2023	150 000,00	113 000,00	100 000,00	30 000,00	50 000,00	0,00	0,00	-37 000,00

Anexo às demonstrações orçamentais 3 - Alterações ao Plano Plurianual de Investimentos

Câmara Municipal de Mação

(designação da autarquia local)

Ano: 2020

Euros

Objetivo [1]	Número do projeto [2]	Designação do projeto [3]	Datas		Financiamento Definido							Modificação (+/-) [13]=[7]-[6]
			Início [4]	Fim [5]	Ano 2020		Períodos seguintes					
					Dotação atual [6]	Dotação corrigida [7]	Ano 2021 [8]	Ano 2022 [9]	Ano 2023 [10]	Ano 2024 [11]	Outros [12]	
2	2014/46	Equipamento Diverso	01/2014	12/2023	2 000,00	4 400,00	1 000,00	1 000,00	1 000,00	0,00	0,00	2 400,00
2	2019/2	Aquisição de Terrenos	01/2019	12/2023	1 000,00	50,00	1 000,00	1 000,00	1 000,00	0,00	0,00	-950,00
2	2020/2	Zona Industrial das Lamas - Aquis.Terrenos	01/2020	12/2023	100 000,00	500,00	20 000,00	20 000,00	20 000,00	0,00	0,00	-99 500,00
2	2020/5	Plano de Acção p Mob.Urbana Sustentável	01/2020	12/2023	250 000,00	78 000,00	600 000,00	150 000,00	150 000,00	0,00	0,00	-172 000,00
2	2003/33	Remodelação da Iluminação Pública no Concelho	01/2003	12/2023	5 000,00	100,00	1 000,00	1 000,00	1 000,00	0,00	0,00	-4 900,00
2	2003/34	Iluminação Pública	01/2003	12/2023	30 000,00	1 500,00	5 000,00	5 000,00	5 000,00	0,00	0,00	-28 500,00
2	2003/29	Reparação e Conservação de Edifícios Municipais	01/2003	12/2023	330 000,00	363 000,00	140 000,00	25 000,00	25 000,00	0,00	0,00	33 000,00
2	2004/15	Plano Director Municipal de Mação	01/2004	12/2021	70 000,00	80 500,00	30 000,00	0,00	0,00	0,00	0,00	10 500,00
2	2005/14	Estudos e Projectos	01/2005	12/2023	20 000,00	28 900,00	40 000,00	5 000,00	5 000,00	0,00	0,00	8 900,00
2	2010/5	Outros Equipamentos	01/2010	12/2023	2 000,00	34 000,00	1 000,00	1 000,00	1 000,00	0,00	0,00	32 000,00
2	2015/4	Requalificação Antigo Q.Bombeiros	01/2015	12/2020	800 000,00	921 000,00	0,00	0,00	0,00	0,00	0,00	121 000,00
2	2009/3	Saneamento e Etares do Conc. Mação	01/2009	12/2020	5 000,00	3 000,00	0,00	0,00	0,00	0,00	0,00	-2 000,00
2	2014/5	Equipamento Diverso	01/2014	12/2020	1 000,00	50,00	0,00	0,00	0,00	0,00	0,00	-950,00
2	2003/75	Prolongamento das Redes de Abastecimento	01/2003	12/2023	1 000,00	2 300,00	1 000,00	1 000,00	1 000,00	0,00	0,00	1 300,00
2	2003/78	Substituição Redes de Água	01/2003	12/2023	1 000,00	50,00	1 000,00	1 000,00	1 000,00	0,00	0,00	-950,00
2	2005/13	Equipamento Básico	01/2005	12/2023	1 000,00	2 000,00	1 000,00	1 000,00	1 000,00	0,00	0,00	1 000,00
2	2013/1	Equipamento Transporte	01/2013	12/2023	1 000,00	50,00	1 000,00	1 000,00	1 000,00	0,00	0,00	-950,00
2	2003/69	Equipamento Transporte e Recolha	01/2003	12/2021	1 000,00	50,00	1 000,00	0,00	0,00	0,00	0,00	-950,00
2	2010/10	Material de Transporte	01/2010	12/2023	1 000,00	50,00	1 000,00	1 000,00	1 000,00	0,00	0,00	-950,00
2	2003/109	Melhorias e conservação dos espaços existentes	01/2003	12/2023	35 000,00	20 000,00	50 000,00	10 000,00	10 000,00	0,00	0,00	-15 000,00
2	2003/110	Novos espaços de lazer	01/2003	12/2023	20 000,00	4 000,00	10 000,00	5 000,00	5 000,00	0,00	0,00	-16 000,00
2	2004/22	Aquisição de ferramentas e utensilios	01/2004	12/2023	1 000,00	1 000,00	1 000,00	1 000,00	1 000,00	0,00	0,00	0,00
2	2014/6	Equipamento diverso	01/2014	12/2023	1 000,00	2 000,00	1 000,00	1 000,00	1 000,00	0,00	0,00	1 000,00
2	2017/1	Requalif.Jardim Municipal	01/2017	12/2020	10 000,00	200,00	0,00	0,00	0,00	0,00	0,00	-9 800,00
2	2017/2	Requalif.Jardim dos Combatentes	01/2017	12/2021	1 000,00	6 100,00	75 000,00	0,00	0,00	0,00	0,00	5 100,00
2	2018/1	Recuperação Castro S. Miguel	01/2018	12/2022	100,00	100,00	200 000,00	100 000,00	0,00	0,00	0,00	0,00
2	2003/111	Beneficiação de infraestruturas florestais	01/2003	12/2023	2 165 552,00	86 662,00	20 000,00	5 000,00	5 000,00	0,00	0,00	-2 078 890,00
2	2018/3	PDR 2020 / Incêndios	01/2018	12/2021	357 720,00	424 720,00	400 000,00	0,00	0,00	0,00	0,00	67 000,00

Anexo às demonstrações orçamentais 3 - Alterações ao Plano Plurianual de Investimentos

Câmara Municipal de Mação

(designação da autarquia local)

Ano: 2020

Euros

Objetivo [1]	Número do projeto [2]	Designação do projeto [3]	Datas		Financiamento Definido							Modificação (+/-) [13]=[7]-[6]
			Início [4]	Fim [5]	Ano 2020		Períodos seguintes					
					Dotação atual [6]	Dotação corrigida [7]	Ano 2021 [8]	Ano 2022 [9]	Ano 2023 [10]	Ano 2024 [11]	Outros [12]	
2	2019/3	Construção de rede de faixas de gestão de combustível	01/2019	12/2023	20 000,00	63 200,00	75 000,00	75 000,00	20 000,00	0,00	0,00	43 200,00
2	2019/4	Fundo Florestal Permanente (APA)	01/2019	12/2020	1 000,00	610,00	0,00	0,00	0,00	0,00	0,00	-390,00
2	2003/71	Cemiterio Municipal	01/2003	12/2023	5 000,00	500,00	5 000,00	5 000,00	5 000,00	0,00	0,00	-4 500,00
2	2003/6	Museu Municipal	01/2003	12/2023	240 000,00	3 000,00	60 000,00	1 000,00	1 000,00	0,00	0,00	-237 000,00
2	2003/8	Cine Teatro Municipal	01/2003	12/2023	200 000,00	240 500,00	600 000,00	1 000,00	1 000,00	0,00	0,00	40 500,00
2	2009/5	Equipamento informático	01/2009	12/2023	1 000,00	4 000,00	1 000,00	1 000,00	1 000,00	0,00	0,00	3 000,00
2	2010/6	Outro equipamento	01/2010	12/2023	1 000,00	12 100,00	1 000,00	1 000,00	1 000,00	0,00	0,00	11 100,00
2	2013/14	Aquisição de terrenos	01/2013	12/2023	5 000,00	500,00	1 000,00	1 000,00	1 000,00	0,00	0,00	-4 500,00
2	2014/24	Aquisição de equipamento administrativo	01/2014	12/2023	1 000,00	3 510,00	1 000,00	1 000,00	1 000,00	0,00	0,00	2 510,00
2	2016/4	Nucleo Museológico	01/2016	12/2020	3 200,00	6 400,00	0,00	0,00	0,00	0,00	0,00	3 200,00
2	2020/3	Nucleo Museologico (Equipamento)	01/2020	12/2020	30 000,00	38 000,00	0,00	0,00	0,00	0,00	0,00	8 000,00
2	2003/17	Conservação e reparação de recintos desportivos	01/2003	12/2023	5 000,00	19 500,00	15 000,00	20 000,00	5 000,00	0,00	0,00	14 500,00
2	2003/19	Aquisição e reparação de maquinaria e equipamento	01/2003	12/2023	2 000,00	11 000,00	1 000,00	1 000,00	1 000,00	0,00	0,00	9 000,00
2	2019/6	Piscinas Municipais Descobertas	01/2019	12/2021	240 000,00	25 000,00	1 000,00	0,00	0,00	0,00	0,00	-215 000,00
2	2020/4	Eficiência Energética Piscinas Cobertas	01/2020	12/2021	90 000,00	500,00	250 000,00	0,00	0,00	0,00	0,00	-89 500,00
3	2004/8	Rede Viária Municipal	01/2004	12/2023	240 000,00	587 500,00	100 000,00	100 000,00	100 000,00	0,00	0,00	347 500,00
3	2003/87	Caminhos Pedonais(Trilhos)	01/2003	12/2023	60 000,00	12 000,00	20 000,00	10 000,00	10 000,00	0,00	0,00	-48 000,00
3	2013/2	Equipamento Diverso	01/2013	12/2023	1 000,00	2 000,00	1 000,00	1 000,00	1 000,00	0,00	0,00	1 000,00
3	2014/3	Praias Fluviais - Obras Diversas	01/2014	12/2023	52 000,00	94 000,00	50 000,00	20 000,00	1 000,00	0,00	0,00	42 000,00
3	2018/6	Aquisição de Terrenos	01/2019	12/2023	1 000,00	11 050,00	1 000,00	1 000,00	1 000,00	0,00	0,00	10 050,00
3	2019/5	Rota das pesqueiras e lagoas	01/2019	12/2020	500 000,00	322 014,62	0,00	0,00	0,00	0,00	0,00	-177 985,38
3	2016/6	Espaços Empresariais/Ninho Empresas/Centro Negócios	01/2016	12/2023	15 000,00	25 200,00	15 000,00	15 000,00	15 000,00	0,00	0,00	10 200,00
Total:					8 050 807,00	5 348 261,62	3 342 500,00	1 031 000,00	815 000,00	0,00	0,00	-2 702 545,38



Município de Mação

Câmara Municipal



14. Operações de tesouraria

Operações de Tesouraria

Câmara Municipal de Mação

Ano: 2020

(unidade: EUR)

CONTAS		SALDO GERÊNCIA ANTERIOR		MOVIMENTO ANUAL		SALDO GERÊNCIA SEGUINTE	
Código	Designação	Devedor	Credor	Devedor	Credor	Devedor	Credor
2370	Dos titulares dos órgãos de soberania e membros dos ór						
2371	Dos órgãos sociais e de gestão						
2372	Do pessoal						
24219	IRS - Trabalho Dependente - OT		17 899,00	11 827,78			6 071,22
24229	IRS - Trabalho independente - OT		1 077,00	1 077,00			
24239	IRS - Capitais - OT						
24249	IRS - Prediais - OT						
2429019	IRS - Outras retenções - Pensões - OT						
2429999	IRS - Outras retenções - OT						
24413	IMPOSTO DE SELO DE LICENÇAS (12.5.1)		1,54	1,54	26,51		26,51
24417	IMPOSTO DE SELO (12.5.2)		8,97	8,97	230,23		230,23
2451119	Caixa Geral de Aposentações - OT		13 360,41	13 360,41			
2451129	Segurança Social - Regime Geral - OT		8 546,61	8 546,61			
2451199	Outros - Sistemas proteção social - OT						
245219	Subsistemas de saúde - Parte Trabalhador - OT		6 361,62	12 432,84		6 071,22	
2496	SEF - Certificado de Registo e Cartão de Residênci			91,50	150,06		58,56
27711	Exigível até 12 meses		4 420,91				4 420,91
277121	CAUÇÕES DE DEPÓSITOS DE GARANTIA		18 033,49				18 033,49
278591	STAL		779,42	779,42			
278594	SINTAP		18,36	18,36			
278929190126	Instituto da Mobilidade e dos Transportes, IP		256,50	10 044,00	9 814,50		27,00
2789291901291	DESCONTOS DE VENCIMENTOS PARA PENHORAS		612,56	612,56			
2789291901292	ATAM		38,94	38,94			
2789291901295	NOTÁRIO PRIVATIVO DA CAMARA		220,00				220,00
2789291901296	CENTRO DE EMPREGO DA SERTÃ		631,07				631,07
2789291901297	SEGURADORAS UNIDAS SA		43,50	43,50			
2789291901298	PERITOS		319,24				319,24

Operações de Tesouraria

Câmara Municipal de Mação

Ano: 2020

(unidade: EUR)

CONTAS		SALDO GERÊNCIA ANTERIOR		MOVIMENTO ANUAL		SALDO GERÊNCIA SEGUINTE	
Código	Designação	Devedor	Credor	Devedor	Credor	Devedor	Credor
27892919012991	C.A.S.-DOS TRABALHADORES DA C. M. MAÇÃO		1 262,72	1 262,72			
27892919012992	COFRE DE PREVIDÊNCIA		4,11	4,11			
27892919012993	CHEQUES EM TRÂNSITO		2 555,80		92,25		2 648,05
27892919012995	AMA - Agência para Modernização Administrativa, IP		67,75	431,09	381,71		18,37
278929190129971	Diogo Miguel Matos Severo				675,00		675,00
27892919012998	INSTITUTO DE SOCORROS A NÁUFRAGOS		80,00				80,00
27892919012999	OUTRAS OPERAÇÕES DE TESOURARIA		5 199,45	4 135,43	3 280,21		4 344,23
27892929012	Operações de tesouraria - Cobrança/pagamento						
TOTAL		0,00	81 798,97	64 716,78	14 650,47	6 071,22	37 803,88



Município de Mação

Câmara Municipal



15. Contratação administrativa – situação dos contratos

Câmara Municipal de Mação

Ano: 2020

Situação dos Contratos

(unidade: €)

Contrato					Visto Trib.de Contas		Data 1º Pag.	Pagamentos no período				Pagamentos acumulados					
Entidade	Objeto	Data	Valor contrato	Pr. Contratual	Nº de Reg.	Data		Trab. Normais	R. de Preços	Trab. a Mais	Trab. s.e.omiss	Out.Trab.	Trab. Normais	Rev. Preços	Trab. a Mais	Trab. s.e.omiss	Out.Trab.
100 Paragens, Lda	Serviços - Circuitos por Lotes destinados ao transporte de alunos - Ano letivo 2019/2020 - LOTE H	2019-08-28	17 503,99	17 503,99			2019-12-13	7 583,19					12 931,63				
A M S - Publicidade Lda	Serviços	2019-07-18	19 680,00	19 680,00			2019-09-17						6 695,30				
A M S - Publicidade Lda	Serviços - Publicidade em Outdoors durante o ano de 2019	2019-02-05	5 748,92	5 748,92			2019-04-16	1 437,21					5 748,84				
A-logos Associação Para O Desenvolvimento de Assessoria e Ensaio Técnico	Serviços	2018-03-21	73 711,44	73 711,44			2018-05-29	20 437,69					63 590,47				
A-logos Associação Para O Desenvolvimento de Assessoria e Ensaio Técnico	Serviços	2018-09-17	36 900,00	36 900,00			2018-10-29	2 402,08					15 128,67				
Abade & Pereira, Serviços Agro-Florestais, Lda.	PROCEDIMENTO N.º 24/2020 – PRESTAÇÃO DE SERVIÇOS DE SILVICULTURA PREVENTIVA, POR LOTES, DURANTE O ANO DE 2020 - LOTE A	2020-05-05	10 595,76	10 595,76			2020-09-15	10 595,76					10 595,76				
Abade & Pereira, Serviços Agro-Florestais, Lda.	Serviços - Aquisição de serviços de silvicultura - LOTE A	2019-07-19	10 595,76	10 595,76			2019-09-04	3 370,80					10 595,76				
Aflomação - Associação Florestal Concelho Mação	Apoio à destruição dos ninhos de vespa velutina	2020-02-26	11 377,50	11 377,50			2020-05-20	5 565,75					5 565,75				
Aflomação - Associação Florestal Concelho Mação	PROCEDIMENTO N.º 24/2020 – PRESTAÇÃO DE SERVIÇOS DE SILVICULTURA PREVENTIVA, POR LOTES, DURANTE O ANO DE 2020 - LOTE C	2020-05-05	25 908,52	25 908,52			2020-09-08	13 620,99					13 620,99				
Aflomação - Associação Florestal Concelho Mação	Serviços - Aquisição de serviços de silvicultura - LOTE C	2019-07-19	25 908,52	25 908,52			2019-12-18	16 156,51					25 908,51				
Albiambiente - Reflorestação e Limpezas, Unipessoal, Lda.	PRESTAÇÃO DE SERVIÇOS DE LIMPEZA DE INFESTANTES HERBÁCEA/ARBUSTIVAS NAS POVOAÇÕES DA UNIÃO DE FREGUESIAS E VILA DE MAÇÃO, PARA O ANO DE 2020	2020-05-07	36 832,03	36 832,03			2020-06-30	27 624,03					27 624,03				
Albiambiente - Reflorestação e Limpezas, Unipessoal, Lda.	Serviços	2019-06-24	36 735,36	36 735,36			2019-08-16	7 733,76					36 735,36				
Ana Regina Filipe Parente	Serviços - Aquisição de serviços na área social - Coordenadora para o projeto + ACTIVIDADE - SOLIDÁRIO no âmbito do contrato celebrado com a Fundação Calouste Gulbenkian	2020-01-17	21 490,56	21 490,56			2020-02-12	18 154,80					18 154,80				
Andamento Vivo Produções- Unipessoal, Lda.	Serviços - CONTRATAÇÃO DE ARTISTAS E LOGÍSTICA DE ESPETÁCULOS PARA A 27.ª FEIRA MOSTRA DE MAÇÃO	2020-03-13	58 354,89	58 354,89			2020-10-02	29 177,45					29 177,45				
Antonio Pires de Oliveira e Joaquim Lopes - Sociedade de Advogados	PROCEDIMENTO N.º 14/2020 - PRESTAÇÃO DE SERVIÇOS DE ADVOCACIA PELO PRAZO DE 12 MESES	2020-03-03	10 332,00	10 332,00			2020-05-04	8 610,00					8 610,00				
Antonio Pires de Oliveira e Joaquim Lopes - Sociedade de Advogados	Serviços - Prestação de Serviços de Advocacia pelo prazo de 12 meses	2019-02-05	10 332,00	10 332,00			2019-03-19	1 722,00					10 332,00				
Associação Porto Business School - U. Porto	Serviços	2019-12-17	23 985,00	23 985,00			2020-07-20	9 594,00					9 594,00				
Auto Sueco Portugal-Veículos Pesados S.A.	Material de stock	2019-09-10	9 286,50	9 286,50			2020-05-21	885,19					885,19				
Auto Sueco Portugal-Veículos Pesados S.A.	Serviços	2019-09-10	6 150,00	6 150,00			2020-03-27	4 466,81					4 466,81				
Benefits & Profits - Reengenharia Empresarial	Serviços - Prestação de serviços de assistência de manutenção e de projeto no âmbito dos diversos Programas do Museu Municipal	2019-02-07	7 881,84	7 881,84			2019-05-17	1 313,64					7 881,84				
Betumes Vale Longo, Lda	Material de stock	2019-08-29	73 800,00	73 800,00			2019-12-19	44 674,09					73 794,96				
Caminhos Definidos, Lda	Serviços - Circuito por Lotes destinados ao transporte de alunos - Ano letivo 2019/2020 - LOTE D	2019-08-28	21 049,06	21 049,06			2019-12-23	9 238,18					13 331,05				
Casa Mansinho - Industria Hoteleira Lda	Serviços	2019-11-04	11 300,00	11 300,00			2019-11-11	404,50					3 459,50				
Catia Filipa Figueiredo Neto	AQUISIÇÃO DE SERVIÇOS NA ÁREA DA NUTRIÇÃO	2019-05-17	11 520,00	11 520,00			2019-07-09	6 240,00					11 520,00				
Centro Social S. João Baptista de Carvoeiro	Serviços	2019-09-12	15 000,00	15 000,00			2019-11-21	1 636,44					2 386,44				
Construções J J R e Filhos Sa	Material de stock - Processo nº 36/2020 - Fornecimento e transporte de brita n.º 1 e n.º 2 em granito	2020-05-15	66 420,00	66 420,00			2020-09-16	42 456,80					42 456,80				

Câmara Municipal de Mação

Ano: 2020

Situação dos Contratos

(unidade: €)

Contrato					Visto Trib.de Contas		Data 1º Pag.	Pagamentos no período				Pagamentos acumulados					
Entidade	Objeto	Data	Valor contrato	Pr. Contratual	Nº de Reg.	Data		Trab. Normais	R. de Preços	Trab. a Mais	Trab. s.e.omiss	Out.Trab.	Trab. Normais	Rev. Preços	Trab. a Mais	Trab. s.e.omiss	Out.Trab.
Construções J R e Filhos Sa	Reabilitação de vias municipais (estradas e arruamentos) e segurança rodoviária - Infraestruturas danificadas pelos incêndios de 2017 - Fundo de Emergência Municipal	2019-08-14	1 365 540,53	1 365 540,53			2019-11-28	712 821,83					1 365 540,53				
Construções Leonel Rodrigues, Unip., Lda	Nascimento Construção da Casa do Cidadão em Cardigos	2020-05-13	218 087,50	218 087,50			2020-08-14	17 013,74					17 013,74				
Construções Leonel Rodrigues, Unip., Lda	Nascimento Reabilitação de Edifício Pré-Escolar - Cardigos	2020-08-07	307 534,83	307 534,83			2020-09-15	141 959,11					141 959,11				
Construforte - Sociedade de Construções de Empreitadas Lda	Sociedade de Construções Adaptação de Edifícios Industriais Existentes a Ninho de Empresas / Centro de Negócios de Mação	2016-10-10	637 214,78	637 214,78	2349/2016	2016-12-05	2016-12-22	1 530,86					637 214,67				
Construforte - Sociedade de Construções de Empreitadas Lda	Sociedade de Construções Adaptação de Edifícios Industriais Existentes a Ninho de Empresas / Centro de Negócios de Mação	2017-08-29	152 010,92	152 010,92	2349/2016	2016-12-05	2017-08-30			3 834,34					152 010,92		
Construção Terraplanagens, Unipessoal Lda	e Construção Requalificação do Cine-Teatro	2020-09-21	673 047,00	673 047,00			2020-12-02	53 632,52					53 632,52				
Construção Terraplanagens, Unipessoal Lda	e Construção Requalificação do Edifício do Quartel de Bombeiros	2019-09-03	758 406,11	758 406,11	3060/2019	2019-12-11	2020-01-31	756 433,58					756 433,58				
Construtora Envendense, Lda	Reparação da Ponte sobre a Ribeira da Zimbreira	2019-12-30	3 445,00	3 445,00			2020-03-09	3 445,00					3 445,00				
Construtora Envendense, Lda	Requalificação / Conservação do Edifício da Antiga Escola Primária da Povoação de São José das Matas	2020-04-08	42 389,40	42 389,40			2020-06-29	42 389,40					42 389,40				
Construtora Envendense, Lda	Requalificação/Conservação dos Banheiros da Escola Primária e Arranjos Exteriores - São José das Matas	2020-09-25	24 857,20	24 857,20			2020-11-16	24 857,20					24 857,20				
Cubique Solutions, Unipessoal, Lda	Material de stock - Fornecimento continuado de tinteiros e toner, durante o ano de 2019, até ao valor de 5.000,00 €	2019-02-05	6 150,00	6 150,00			2019-05-09	257,54					799,91				
Damião & Belo, Lda.	Núcleo Museológico de Ortiga	2019-06-11	3 126,05	3 126,05			2020-02-06			3 126,05					3 126,05		
Destaque Unipessoal, Lda.	Rigor Canalizações Construção de Parede Divisória - Centro de Negócios de Mação - Zona Industrial das Lamas, Mação	2019-11-26	13 764,10	13 764,10			2020-02-06	11 011,28					11 011,28				
Destaque Unipessoal, Lda.	Rigor Canalizações Reparação das Caleiras das Piscinas e Condutas do Sistema de Avac do Complexo de Piscinas Cobertas	2020-09-11	18 118,78	18 118,78			2020-10-13	18 118,78					18 118,78				
Diamantino Jorge & Filho, Lda,	Beneficiação da Estrada Municipal 597, Troço Cruzamento E.N. 3 - Avessada - Vale da Gama - S. José das Matas	2020-03-31	161 640,14	161 640,14			2020-06-09	161 640,14					161 640,14				
Dnl, Unipessoal, Lda.	Serviços	2019-01-31	11 070,00	11 070,00			2019-04-02	1 006,36					11 069,96				
Dnl, Unipessoal, Lda.	Serviços	2020-03-04	22 140,00	22 140,00			2020-07-29	10 147,50					10 147,50				
Duarte Filipe Louro Igreja	Bens	2020-11-18	14 760,00	14 760,00			2020-12-23	4 062,08					4 062,08				
Eduforte - Comercio de Construção,lda.	de Materiais de Beneficiação de Paredes Interiores - Piscinas Municipais Cobertas - Mação	2019-10-14	1 121,56	1 121,56			2020-03-05	1 121,56					1 121,56				
Eduforte - Comercio de Construção,lda.	de Materiais de Construção de Arquivo - Biblioteca/Auditório Municipal - Mação	2020-01-02	784,93	784,93			2020-11-27	784,93					784,93				
Eduforte - Comercio de Construção,lda.	de Materiais de Construção de divisória em pladur - Edifício Rua Monsenhor Álvares de Moura, Mação	2020-05-04	1 276,24	1 276,24			2020-09-17	1 276,24					1 276,24				
Empev - Gestao de Espacos Verdes, Sa.	Aquisição de serviços de manutenção de espaços verdes, durante o ano de 2020 ou até ao valor de €19,980,00	2020-02-04	24 575,40	24 575,40			2020-04-17	22 201,50					22 201,50				
Empev - Gestao de Espacos Verdes, Sa.	Serviços de manutenção de Espaços Verdes, durante o ano 2019	2019-01-15	14 022,00	14 022,00			2019-04-17	3 505,50					14 022,00				
Equitejo - Sociedade Comercial Equipamentos de Escritório, Lda.	Fornecimento de serviços de cópia/impressão	2019-01-16	50 276,40	50 276,40			2019-05-09	16 385,94					28 954,98				
Espaço Terra S.a	Mecânico-com. Equip. Serviços	2020-09-30	18 450,00	18 450,00			2020-11-27	542,06					542,06				
Espalha Livres, Lda	Ideias - Atividades de Tempos Livres, Lda AQUISIÇÃO DE SERVIÇOS DE ASSISTENTES DE PRAIA, PARA AS PRAIAS FLUVIAIS DE CARDIGOS, CARVOEIRO E ORTIGA, NO ÂMBITO DA COVID-19 - VERÃO SEGURO 2020	2020-06-26	23 985,00	23 985,00			2020-09-07	23 985,00					23 985,00				
Esteves & Patricio Consulting, Lda.	AQUISIÇÃO DE SERVIÇO DE CONSULTADORIA DE DESENVOLVIMENTO DE EMPRESAS - ASSESSORIA DO GEMA (24meses)	2020-06-29	52 110,87	52 110,87			2020-11-05	6 513,84					6 513,84				

Câmara Municipal de Mação

Ano: 2020

Situação dos Contratos

(unidade: €)

Contrato					Visto Trib.de Contas		Data 1º Pag.	Pagamentos no período				Pagamentos acumulados					
Entidade	Objeto	Data	Valor contrato	Pr. Contratual	Nº de Reg.	Data		Trab. Normais	R. de Preços	Trab. a Mais	Trab. s.e.omiss	Out.Trab.	Trab. Normais	Rev. Preços	Trab. a Mais	Trab. s.e.omiss	Out.Trab.
Fernando Godinho, Lda	Materialis de stock	2020-12-11	18 450,00	18 450,00			2020-12-28	250,88					250,88				
Fernando Godinho, Lda	Materialis de stock - Aquisição de carácter continuado de material ferroso, galvanizado, sanitário e outros, até ao valor de €18.300,00	2019-08-20	22 509,00	22 509,00			2019-11-07	15 437,74					22 333,67				
Flamingo Mountain, Lda.	Bens de imobilizado	2020-02-17	11 828,91	11 828,91			2020-03-18	11 828,91					11 828,91				
Flamingo Mountain, Lda.	Equipamentos Expositivos - Núcleo Museológico de Ortiga	2020-07-13	29 727,70	29 727,70			2020-10-13	29 727,70					29 727,70				
G J Silva - Gracinda de Jesus Silva & Filhos, Lda.	Recuperação da Iluminação Exterior - Largo do Fundão, Penhascoso	2020-01-21	1 196,74	1 196,74			2020-04-21	1 196,74					1 196,74				
Gabinete Lourenço Gomes, Projectos e Construções, Lda	Bens de imobilizado	2017-12-29	34 440,00	34 440,00			2019-07-04	20 664,00					29 274,00				
Gabinete Lourenço Gomes, Projectos e Construções, Lda	Bens de imobilizado	2017-05-09	35 424,00	35 424,00			2017-12-20	3 542,40					35 424,00				
Galp Power Sa	AQUISIÇÃO DE ELETRICIDADE EM BAIXA TENSÃO NORMAL, BAIXA TENSÃO ESPECIAL E MÉDIA TENSÃO, AO ABRIGO DO ACORDO-QUADRO DA CIMT - LOTE 4	2020-06-29	1 228 293,22	1 228 293,22			2020-10-20	119 479,03					119 479,03				
Galp Power Sa	Aquisição de electricidade em BTN, BTE e MT, ao abrigo do Acordo Quadro CIMT Lote 4 (6 meses)	2019-05-02	308 313,08	308 313,08			2019-08-20	75 701,74					298 292,15				
Galp Power Sa	Serviços	2019-11-25	194 913,92	194 913,92			2020-03-03	187 100,38					187 100,38				
Horticasa - Comercio e Importacao de Artigos Para Agricultura, Lda.	Materialis de stock	2019-07-25	21 525,00	21 525,00			2019-12-20	10 360,92					11 325,50				
Iberlim - Sociedade Técnica de Limpezas, Sa.	PROCESSO N.º39/2020 - PRESTAÇÃO DE SERVIÇOS DE LIMPEZA DO COMPLEXO DE PISCINAS COBERTAS DE MAÇÃO	2020-07-06	78 062,76	78 062,76			2020-11-27	8 673,64					8 673,64				
Iberlim - Sociedade Técnica de Limpezas, Sa.	Prestação de serviços de limpeza do Complexo de Piscinas Cobertas de Mação, durante o ano de 2019	2019-01-16	40 587,54	40 587,54			2019-06-18	7 379,56					40 587,58				
Iberlim - Sociedade Técnica de Limpezas, Sa.	Serviços	2020-02-13	8 771,13	8 771,13			2020-06-16	6 913,67					6 913,67				
Incropol - Comercio de Combustiveis,Lda	Materialis de stock - Lubrificantes	2020-07-06	23 985,00	23 985,00			2020-09-18	2 309,59					2 309,59				
Infoportugal, Sistemas de Informação e Conteúdos, Sa.	PROCESSO N.º 15/2020 - AQUISIÇÃO E IMPLEMENTAÇÃO DE PLATAFORMAS ELETRÓNICAS DE SUPORTE AO PROJETO "ROTAS DE MAÇÃO" - Bens de imobilizado	2020-04-16	50 233,20	50 233,20			2020-07-20	50 233,20					50 233,20				
Isabel Costa Matos	PDR2020 - FASE 2 - Estabilização de emergência para o município de Mação na área percorrida pelos incêndios de Alvaiázere e Várzea dos Cavaleiros	2020-02-06	57 100,08	57 100,08			2020-02-27	33 214,04					33 214,04				
Isabel Costa Matos	PDR2020 - FASE 2 - Estabilização de emergência para o município de Mação na área percorrida pelos incêndios de Alvaiázere e Várzea dos Cavaleiros	2020-02-06	57 100,08	57 100,08			2020-02-27	38 678,02					38 678,02				
Joao Manuel Esteves Lourenço	PROCEDIMENTO N.º 24/2020 - PRESTAÇÃO DE SERVIÇOS DE SILVICULTURA PREVENTIVA, POR LOTES, DURANTE O ANO DE 2020 - LOTE B	2020-05-05	12 698,80	12 698,80			2020-08-05	12 698,80					12 698,80				
Joao Rosa Martins Ferreira	Serviços	2017-12-29	19 080,00	19 080,00			2018-02-02	6 360,00					18 550,00				
Joao Serras Com de Combustiveis Lda	Pneus Materialis de stock	2018-08-28	215 250,00	215 250,00			2018-12-26	7 929,14					215 250,00				
Joao Serras Com de Combustiveis Lda	Pneus Materialis de stock	2020-10-28	59 040,00	59 040,00			2020-12-28	406,19					406,19				
Joao Serras Com de Combustiveis Lda	Pneus Materialis de stock	2019-10-25	88 560,00	88 560,00			2019-12-18	45 893,85					81 901,85				
Joao Serras Com de Combustiveis Lda	Pneus Materialis de stock - Aquisição de Bens e Serviços, por Lotes, para a manutenção e funcionamento do Parque Auto, durante a ano de 2019 - LOTE A, B e C	2019-01-31	43 050,00	43 050,00			2019-03-20	1 084,75					37 859,18				
Joao Serras Com de Combustiveis Lda	Pneus Materialis de stock - Aquisição de bens e serviços, por lotes, para a manutenção do Parque Auto, até ao valor de €99.000,00.	2020-03-31	47 970,00	47 970,00			2020-06-16	20 258,08					20 258,08				
Joao Serras Com de Combustiveis Lda	Pneus Serviços	2018-08-17	24 600,00	24 600,00			2018-12-21	2 974,79					6 148,87				

Câmara Municipal de Mação

Ano: 2020

Situação dos Contratos

(unidade: €)

Contrato					Visto Trib.de Contas		Data 1º Pag.	Pagamentos no período					Pagamentos acumulados				
Entidade	Objeto	Data	Valor contrato	Pr. Contratual	Nº de Reg.	Data		Trab. Normais	R. de Preços	Trab. a Mais	Trab. s.e.omiss	Out.Trab.	Trab. Normais	Rev. Preços	Trab. a Mais	Trab. s.e.omiss	Out.Trab.
Joao Serras Com de Pneus Combustiveis Lda	Serviços - Aquisição de Bens e Serviços, por Lotes, para a manutenção e funcionamento do Parque Auto, durante a ano de 2019 - LOTE D	2019-01-31	9 225,00	9 225,00			2019-05-23	1 167,02					8 069,78				
Joao Serras Com de Pneus Combustiveis Lda	Serviços - Aquisição de bens e serviços, por lotes, para a manutenção do Parque Auto, até ao valor de €99.000,00.	2020-03-31	14 760,00	14 760,00			2020-06-16	7 035,60					7 035,60				
Jorge Loureiro - Projectos de Engenharia e Arquitectura Lda.	Bens de imobilizado	2016-11-22	14 760,00	14 760,00			2017-02-03	3 690,00					14 760,00				
Jorge Loureiro - Projectos de Engenharia e Arquitectura Lda.	Bens de imobilizado	2019-04-03	23 985,00	23 985,00			2020-11-11	19 188,00					19 188,00				
Jose Manuel Pinheiro Madaleno, Unipessoal, Lda.	Infraestruturas da Rua da Eira, Envendos - Mação	2015-11-18	38 521,09	38 521,09			2016-04-29						38 520,96				
Jose Ventura Batista e Filhos Lda	Serviços	2019-08-12	32 226,00	32 226,00			2019-10-23	26 504,69					32 217,73				
Jose Ventura Batista e Filhos Lda	Serviços - Aquisição de serviços de mão de obra especializada para assentamento de calçada até ao valor de €71.995,00	2020-07-10	88 553,85	88 553,85			2020-09-23	2 702,93					2 702,93				
José Noivo Luz e Som, Lda	PROCESSO N.º 72/2020 - AQUISIÇÃO DE SERVIÇOS PARA A INSTALAÇÃO, ASSISTÊNCIA E DESINSTALAÇÃO DE ILUMINAÇÃO DECORATIVA DE NATAL NA VILA DE MAÇÃO - 2020	2020-11-02	10 393,50	10 393,50			2020-12-31	5 196,75					5 196,75				
Justo Farinha Pereira	Materiais de stock	2019-08-05	19 311,00	19 311,00			2019-10-09	10 411,77					12 366,59				
Justo Farinha Pereira	Serviços - Aquisição de serviços de reparação e manutenção	2019-08-05	2 460,00	2 460,00			2019-10-09	371,64					587,90				
Lobato & Silva Lda	Praia Fluvial de Carvoeiro - Obras de Recuperação	2020-02-20	34 948,20	34 948,20			2020-06-09	34 948,18					34 948,18				
Lobato & Silva Lda	Praia Fluvial de Carvoeiro - Obras de Recuperação	2020-08-18	991,10	991,10			2020-09-30			991,10					991,10		
Lobato & Silva Lda	Praia Fluvial de Carvoeiro - Reconstrução de Muro	2020-08-18	4 006,80	4 006,80			2020-09-30			4 006,80					4 006,80		
Lobato & Silva Lda	Praia Fluvial de Carvoeiro - Reconstrução de Muro	2020-04-17	103 575,26	103 575,26			2020-07-31	53 296,01					53 296,01				
Machado & Antunes Lda	Serviços - SERVIÇOS DE ELETRICISTA AUTO	2020-03-31	20 910,00	20 910,00			2020-06-09	13 752,00					13 752,00				
Manuel Pedro de Sousa e Filhos, Lda	Fornecimento de cubos de granito para arruamentos do concelho, durante o ano de 2019, até ao valor de 25.000,00€	2019-02-25	30 750,00	30 750,00			2019-06-25	861,00					1 722,00				
Mariana Cristina Consolado Matos Dias	Serviços	2019-10-22	6 000,00	6 000,00			2019-11-06	2 760,00					4 200,00				
Matos, Fonseca e Associados - Estudos e Projetos, Lda	REFORMULAÇÃO DA AVALIAÇÃO AMBIENTAL ESTRATÉGICA DA REVISÃO DO PLANO DIRETOR MUNICIPAL DE MAÇÃO	2020-07-09	24 354,00	24 354,00			2020-10-22	7 306,20					7 306,20				
Meo - Serviços de Comunicações e Multimedia, S.a.	Serviços	2018-05-07	107 533,68	107 533,68			2018-08-16	24 163,39					82 415,49				
Meo - Serviços de Comunicações e Multimedia, S.a.	Serviços - AQUISIÇÃO DE SERVIÇOS DE COMUNICAÇÕES DE VOZ MÓVEIS E FIXAS, DADOS MÓVEIS E INTERNET EM FIBRA ÓTICA DE NOVA GERAÇÃO	2020-07-24	68 596,61	68 596,61			2020-11-04	7 909,77					7 909,77				
Mercar - Sociedade Portuguesa C R V C M Agricolas Lda	Bens de imobilizado - AQUISIÇÃO DE VIATURA NOVA DE 9 LUGARES PARA TRANSPORTE COLETIVO DE CRIANÇAS	2020-05-13	32 496,22	32 496,22			2020-09-18	19 485,26					19 485,26				
Mercar - Sociedade Portuguesa C R V C M Agricolas Lda	Bens de imobilizado - Ligeiros de passageiros a gasóleo mais de 1 500 - Dacia Lodgy Comfort Blue Dci 115 de 7 lugares	2020-01-13	17 348,25	17 348,25			2020-04-07	17 348,25					17 348,25				
Miraterreplanagens, Lda	Materiais de stock	2019-08-09	13 530,00	13 530,00			2019-10-18	5 188,67					5 861,46				
Modo - Arquitectos Associados, Lda.	Bens de imobilizado	2017-11-20	7 380,00	7 380,00			2020-09-22	7 380,00					7 380,00				
Modo - Arquitectos Associados, Lda.	Bens de imobilizado - Elaboração do Projeto no Âmbito da Rota Pesqueiras e das Lagoas do Tejo - 1.ª Fase e Praia Fluvial	2019-05-16	30 381,00	30 381,00			2019-10-31	19 747,65					27 342,90				

Câmara Municipal de Mação

Ano: 2020

Situação dos Contratos

(unidade: €)

Contrato					Visto Trib.de Contas		Data 1ª Pag.	Pagamentos no período					Pagamentos acumulados				
Entidade	Objeto	Data	Valor contrato	Pr. Contratual	Nº de Reg.	Data		Trab. Normais	R. de Preços	Trab. a Mais	Trab. s.e.omiss	Out.Trab.	Trab. Normais	Rev. Preços	Trab. a Mais	Trab. s.e.omiss	Out.Trab.
Modo - Arquitectos Associados, Lda.	PROCESSO N.º 50/2020 - AQUISIÇÃO DE SERVIÇOS PARA A ELABORAÇÃO DOS PROJETOS DE DESENHO URBANO E DE INFRAESTRUTURAS DA REABILITAÇÃO URBANA DO NÚCLEO ANTIGO DA VILA DE CARDIGOS	2020-07-09	23 370,00	23 370,00			2020-09-22	7 011,00					7 011,00				
Nivelvias, Sa	Recuperação de Arruamentos na Povoação de Cerro do Outeiro	2020-07-24	12 648,45	12 648,45			2020-09-11	12 648,45					12 648,45				
Nivelvias, Sa	Requalificação de Arruamentos e Vias Municipais no Concelho de Mação	2020-05-28	100 990,82	100 990,82			2020-06-17	100 990,82					100 990,82				
NRV - Consultores de Engenharia, S.A	Bens de imobilizado	2018-09-11	70 110,00	70 110,00			2019-04-09	11 906,41					25 928,41				
NRV - Consultores de Engenharia, S.A	Bens de imobilizado - AQUISIÇÃO DE SERVIÇOS PARA A RECONSTITUIÇÃO, CORREÇÃO E REFORMULAÇÃO DOS TEMAS BASE DA CARTOGRAFIA DO PLANO DIRETOR MUNICIPAL, BEM COMO A ELABORAÇÃO DE RAÍZ DOS QUE SE ENCONTRAM EM FALTA	2020-01-21	24 292,50	24 292,50			2020-04-21	12 146,25					12 146,25				
Orange Flame - Producoes Graficas, Lda.	Serviços	2019-07-24	22 816,50	22 816,50			2019-08-14	10 539,62					15 399,97				
Parcelas e Balanços, Contabilidade e serviços, Lda.	Serviços	2017-12-29	28 782,00	28 782,00			2018-03-21	8 610,00					26 937,00				
Pedro Filipe Mendes Cura	Serviços	2017-12-29	28 800,00	28 800,00			2018-03-09	11 808,00					33 456,00				
Petrogal - Petroleos de Portugal Sa	Aquisição de gasóleo rodoviário simples a granel em fornecimento contínuo	2020-02-06	270 600,00	270 600,00			2020-06-01	132 897,31					132 897,31				
Petrogal - Petroleos de Portugal Sa	Serviços - Fornecimento de Gás Propano a Granel, ao abrigo do acordo-quadro da CIMT - Lote 3	2020-01-20	221 400,00	221 400,00			2020-11-06	19 159,22					19 159,22				
Plenavia - Construcao e Conservacao de Vias, Lda.	Execução de Sinalização Horizontal e Vertical na Estrada Municipal 597 - Troço (Cruz. E.N. 3 - Avessada - Vale da Gama - S. José das Matas)	2020-06-24	9 459,44	9 459,44			2020-08-24	9 459,44					9 459,44				
Reparações Mecanicas Esteves, Lda	Serviços	2019-07-05	24 477,00	24 477,00			2019-10-02	248,10					562,64				
Repsol Gas Portugal Sa	Bens	2019-10-14	23 168,90	23 168,90			2020-04-30	9 700,47					9 700,47				
Repsol Gas Portugal Sa	Serviços	2017-11-15	152 766,00	152 766,00			2018-02-22	32 283,06					143 840,99				
Ricardo José Gonçalves - Equipamentos Urbanos, Unip. Lda	Materiais de stock - Aquisição de material elétrico até ao valor de €7.500,00 (sete mil e quinhentos euros)	2020-06-16	9 225,00	9 225,00			2020-09-15	5 834,38					5 834,38				
Rustiventur - Construção e Organização de Eventos e Turismo, Lda	Recuperação de Tanque / Lavadouro em Queixoperra	2020-04-20	4 719,65	4 719,65			2020-08-24	4 719,65					4 719,65				
Sandra Cristina Uva Teodoro Rodrigues Alexandre	Serviços	2019-04-30	7 200,00	7 200,00			2019-08-13	4 200,00					7 200,00				
Sandra Cristina Uva Teodoro Rodrigues Alexandre	Serviços - IDENTIFICAÇÃO, SALVAGUARDA E VALORIZAÇÃO DO PATRIMÓNIO CULTURAL E ARTÍSTICO DE CARIZ RELIGIOSO – O SAGRADO DE/EM MAÇÃO	2020-07-30	14 400,00	14 400,00			2020-09-29	2 400,00					2 400,00				
Santa Casa da Misericórdia de Cardigos	Bens	2019-09-10	8 644,50	8 644,50			2019-11-21	1 997,28					3 833,53				
Santa Casa da Misericórdia de Cardigos	Bens	2019-09-10	7 627,50	7 627,50			2019-11-21	2 274,13					4 178,19				
Santa Casa da Misericórdia de Cardigos	FORNECIMENTO CONTINUADO DE REFEIÇÕES ESCOLARES PARA A EB1 E JI DE CARDIGOS DURANTE O ANO LETIVO 2020/2021	2020-08-21	16 452,80	16 452,80			2020-11-27	3 387,17					3 387,17				
Santa Casa da Misericórdia de Mação	Bens	2019-12-05	18 080,00	18 080,00			2020-02-04	4 375,93					4 375,93				
Santa Casa da Misericórdia de Mação	Bens - Fornecimento continuado de refeições escolares - Ano letivo 2019/2020	2019-08-23	92 750,40	92 750,40			2020-01-22	56 244,15					56 244,15				
Santa Casa da Misericórdia de Mação	Fornecimento continuado de refeições escolares - EB1 e JI de Mação - Ano Letivo 2020/2021	2020-09-14	93 780,96	93 780,96			2020-11-13	24 201,89					24 201,89				
Sara Liliana Magalhaes Barbosa Garces	Serviços - Serviços de estudos e investigações referentes aos conteúdos artísticos das grutas, no contexto arqueológico (até 5 meses)	2020-03-31	6 000,00	6 000,00			2020-04-17	6 000,00					6 000,00				

Câmara Municipal de Mação

Ano: 2020

Situação dos Contratos

(unidade: €)

Contrato					Visto Trib.de Contas		Data 1º Pag.	Pagamentos no período				Pagamentos acumulados					
Entidade	Objeto	Data	Valor contrato	Pr. Contratual	Nº de Reg.	Data		Trab. Normais	R. de Preços	Trab. a Mais	Trab. s.e.omiss	Out.Trab.	Trab. Normais	Rev. Preços	Trab. a Mais	Trab. s.e.omiss	Out.Trab.
Saraiva Matias & Associados - Soc. Advogados, SP,RL	Serviços	2018-07-05	46 125,00	46 125,00			2018-07-24	8 991,39					46 125,00				
Segura & Gonçalves Lda Eq Aguas In Lda	Objetos de stock	2019-03-27	12 300,00	12 300,00			2019-06-05	240,59					10 459,95				
Sergio Manuel da Silva Gomes	Serviços	2019-01-30	9 594,00	9 594,00			2019-04-29	1 599,00					9 594,00				
Sergio Manuel da Silva Gomes	Serviços - PRESTAÇÃO DE SERVIÇOS DE REVISÃO LEGAL DE CONTAS DO MUNICÍPIO DE MAÇÃO, PELO PRAZO DE 12 MESES	2020-03-23	9 594,00	9 594,00			2020-09-17	7 195,50					7 195,50				
Sersilto - Empresa Grafica, Lda.	Impressão e Distribuição do Boletim Informativo Municipal durante o ano de 2019	2019-01-09	6 586,65	6 586,65			2019-08-22	2 195,55					6 586,65				
Servisan - Produtos de Higiene Sa	Objetos de stock - Fornecimento continuado de papel higiénico, toalhas de papel e sabonete líquido durante o ano de 2019, até ao valor de 7.500€	2019-01-31	9 225,00	9 225,00			2019-04-17	2 773,73					9 182,93				
Servisan - Produtos de Higiene Sa	PROCESSO N.º 35/2020 - FORNECIMENTO CONTINUADO DE PAPEL HIGIÉNICO, TOALHETES DE PAPEL E SABONETE LÍQUIDO, PELO VALOR DE €15.000,00 (QUINZE MIL EUROS)	2020-04-15	18 450,00	18 450,00			2020-08-24	3 597,16					3 597,16				
Siq Soc Industrias Quimicas Lda	Objetos de stock	2019-12-05	23 370,00	23 370,00			2020-05-20	11 995,17					11 995,17				
Smart Vision - Assessores e Auditores Estrategicos, Lda.	Serviços de Consultoria Técnica Especializada no âmbito do processo de transição do normativo contabilístico do Pocal para o SNC-AP	2017-12-28	12 558,79	12 558,79			2019-01-18	5 232,83					11 512,24				
Solar do Moinho - Restaurante e Pastelaria, Lda	Serviços - Fornecimento de almoços para os Bombeiros de Cardigos, durante o ano de 2019	2019-02-05	9 879,03	9 879,03			2019-06-26	1 762,80					5 670,34				
Soudias - Carpintaria e Serralharia, Lda	Rota das Pesqueira e das Lagoas do Tejo - 1.ª Fase	2020-08-31	298 775,33	298 775,33			2020-12-16	44 248,59					44 248,59				
Spathys - Management Consulting, Lda.	Serviços - Aquisição de serviços na área da educação	2019-12-20	9 821,55	9 821,55			2020-03-09	9 821,55					9 821,55				
Taxis Pombo de Mação, Lda	Serviços	2019-09-12	85 333,39	85 333,39			2019-10-21	40 095,78					66 169,87				
Taxis Pombo de Mação, Lda	Serviços	2020-10-22	37 919,36	37 919,36			2020-11-11	37 190,03					37 190,03				
Taxis Pombo de Mação, Lda	Serviços - Aquisição de Serviços de Autocarro, durante o ano de 2019, até ao valor de 5.000,00 €	2019-02-07	5 300,00	5 300,00			2019-05-02	141,65					5 300,00				
Taxis Pombo de Mação, Lda	Serviços - Circuito por Lotes destinados ao transporte de alunos - Ano letivo 2019/2020 - LOTE C e LOTE G	2019-08-28	66 954,77	66 954,77			2019-10-21	26 661,35					47 119,75				
TANDEM INNOVATION, LDA	PROCESSO N.º 28/2020 - REQUISICÃO DE SERVIÇOS DE CRIAÇÃO DE APLICAÇÃO MÓVEL IOS E ANDROID PARA SMARTPHONES, NO ÂMBITO DO PROJETO PROMUSEUS, ÁREA DE APOIO 8, TRANSFORMAÇÃO DIGITAL "ESTUDO, PRESERVAÇÃO E VALORIZAÇÃO DAS COLEÇÕES DO MUSEU MUNICIPAL E DO	2020-05-05	22 403,22	22 403,22			2020-10-08	22 403,22					22 403,22				
Terramotriz Lda.	Bens de imobilizado	2019-12-04	20 902,18	20 902,18			2020-03-06	20 902,18					20 902,18				
Terrisirga - Territorios & Redes, Lda.	Serviços	2019-10-08	83 025,00	83 025,00			2019-12-27	66 420,00					83 025,00				
Terrisirga - Territorios & Redes, Lda.	Serviços - Assistência técnica para elaboração da Estratégia Local de Habitação	2019-03-07	23 616,00	23 616,00			2019-10-31	11 808,00					23 616,00				
Toka - Materiais de Construção Lda.	Objetos de stock	2019-08-21	11 070,00	11 070,00			2020-02-06	6 198,85					6 198,85				
Toka - Materiais de Construção Lda.	Objetos de stock	2019-08-21	8 979,00	8 979,00			2020-02-06	6 138,78					6 138,78				
Trans Serrano - Aventura, Lazer e Turismo, Lda	PROCEDIMENTO N.º 21/2020 - AQUISIÇÃO DE SERVIÇOS DE MANUTENÇÃO E MELHORIA DAS CONDIÇÕES DA INFRAESTRUTURA DA PAREDE DE ESCALADA E SLIDE DA PRAIA FLUVIAL DE ORTIGA, INCLUINDO HOMOLOGAÇÃO DA ESTRUTURA	2020-03-02	5 737,95	5 737,95			2020-08-24	4 305,00					4 305,00				
Transportes Jorge Carias & Mateus, Lda	Objetos de stock	2019-11-22	82 902,00	82 902,00			2020-04-17	26 846,65					26 846,65				
Transportes Jorge Carias & Mateus, Lda	Objetos de stock - Fornecimento e transporte brita n.º 1 granítica	2019-05-27	49 200,00	49 200,00			2019-08-22	2 443,33					49 200,02				

Câmara Municipal de Mação

Ano: 2020

Situação dos Contratos

(unidade: €)

Contrato					Visto Trib.de Contas		Data 1º Pag.	Pagamentos no período				Pagamentos acumulados					
Entidade	Objeto	Data	Valor contrato	Pr. Contratual	Nº de Reg.	Data		Trab. Normais	R. de Preços	Trab. a Mais	Trab. s.e.omiss	Out.Trab.	Trab. Normais	Rev. Preços	Trab. a Mais	Trab. s.e.omiss	Out.Trab.
Verocivil - Construções, Lda	Drenagem de águas pluviais em Arruamentos e Vias Municipais no Concelho de Mação	2020-10-21	10 592,05	10 592,05			2020-12-31	9 841,04					9 841,04				
Vinhas de Sol,unip. Lda	Aulas de Pintura durante o ano de 2019	2019-01-10	6 760,08	6 760,08			2019-03-20	1 690,02					6 760,08				
Wavecom - Soluções Rádio, S.A.	Bens de imobilizado - FORNECIMENTO, INSTALAÇÃO, CONFIGURAÇÃO E COLOCAÇÃO EM SERVIÇO DE UMA REDE SEM FIOS DE ACESSO À INTERNET – WIFI4EU	2020-03-13	22 207,65	22 207,65			2020-09-16	22 207,65					22 207,65				
Windpark, Lda.	Materiais de stock - AQUISIÇÃO DE CARÁCTER CONTINUADO DE EMULSÃO ECM2 E ECR1 ATÉ AO VALOR DE €74.000,00 (SETENTA E QUATRO MIL EUROS)	2020-07-16	91 020,00	91 020,00			2020-10-22	51 037,08					51 037,08				
WiselT - Managed Services Provider, Lda.	Bens de imobilizado - RENOVAÇÃO DE LICENCIAMENTO DE SOFTWARE DE SEGURANÇA – FIREWALL, COM SUBSTITUIÇÃO DE EQUIPAMENTO	2020-05-11	6 273,00	6 273,00			2020-07-02	6 273,00					6 273,00				
Wizard Jump, Unipessoal, Lda	PROCESSO N.º 33/2020 – PRESTAÇÃO DE SERVIÇOS DE ATUALIZAÇÃO DA REALIDADE DO TECIDÃO EMPRESARIAL DO CONCELHO DE MAÇÃO E ASSESSORIA DOS PROJETOS APRESENTADOS NO GEMA	2020-03-25	5 785,11	5 785,11			2020-05-21	5 785,10					5 785,10				
Wizard Jump, Unipessoal, Lda	Serviços	2017-12-29	69 421,20	69 421,20			2018-04-27	11 570,20					69 421,20				
Total:			11 242 254,84	11 242 254,84				4 317 113,20	0,00	11 958,29	0,00	0,00	6 991 301,29	0,00	160 134,87	0,00	0,00



Município de Mação

Câmara Municipal



16. Contratação administrativa – adjudicações por tipo de procedimento

Câmara Municipal de Mação

Adjudicações por tipo de procedimento

Euros

Tipo de contrato	Concurso público		Concurso limitado por prévia qualificação		Procedimento de negociação		Diálogo concorrencial		Ajuste direto		Consulta prévia		Parcerias para a inovação		Total	
	Núm. dos contratos	Preço contratual	Núm. dos contratos	Preço contratual	Núm. dos contratos	Preço contratual	Núm. dos contratos	Preço contratual	Núm. dos contratos	Preço contratual	Núm. dos contratos	Preço contratual	Núm. dos contratos	Preço contratual	Núm. dos contratos	Preço contratual
Empreitada de obras públicas	5	1 185 967,79	0	0,00	0	0,00	0	0,00	17	274 471,24	8	1 278 931,75	0	0,00	30	2 739 370,78
Aquisição de serviços	3	147 572,99	0	0,00	0	0,00	0	0,00	24	416 451,81	13	1 992 663,07	0	0,00	40	2 556 687,87
Locação ou aquisição de bens móveis	4	471 390,96	0	0,00	0	0,00	0	0,00	15	255 294,53	6	276 622,66	0	0,00	25	1 003 308,15
Concessão de obras públicas	0	0,00	0	0,00	0	0,00	0	0,00	0	0,00	0	0,00	0	0,00	0	0,00
Concessão de serviços públicos	0	0,00	0	0,00	0	0,00	0	0,00	0	0,00	0	0,00	0	0,00	0	0,00
Sociedade	0	0,00	0	0,00	0	0,00	0	0,00	0	0,00	0	0,00	0	0,00	0	0,00
Outros	0	0,00	0	0,00	0	0,00	0	0,00	1	7 487,87	0	0,00	0	0,00	1	7 487,87



Município de Mação

Câmara Municipal



17. Transferência e subsídios – despesa

Transferências e Subsídios concedidos

Câmara Municipal de Mação

Ano: 2020

do período findo em 31 de Dezembro de 2020

Euros

Tipo de Despesa	Disposições Legais	Finalidade	Entidade Beneficiária	Despesas Orçamentadas	Despesas autorizadas	Despesas pagas	Despesas autorizadas e não pagas	Devolução ocorrida no exercício	Observações
Transferências correntes									
040102 - Privadas			A Toda A Velocidade-manutenção e Reparação Aut. Unipessoal, Lda	38 100,00	254,24	254,24	0,00	0,00	
040102 - Privadas			Adélia Maria Rosa Rodrigues Martins	38 100,00	300,00	300,00	0,00	0,00	
040102 - Privadas			Alberto Dias Ribeiro & Filhos Lda	38 100,00	675,00	675,00	0,00	0,00	
040102 - Privadas			Alberto Dias Ribeiro & Filhos Lda	38 100,00	161,42	161,42	0,00	0,00	
040102 - Privadas			Ana Paula Hister da Silva	38 100,00	375,00	375,00	0,00	0,00	
040102 - Privadas			Andreia Filipa Alves Marques	38 100,00	615,00	615,00	0,00	0,00	
040102 - Privadas			Andreia Filipa Alves Marques	38 100,00	307,50	307,50	0,00	0,00	
040102 - Privadas			António Jose de Sousa Ferreira	38 100,00	117,50	117,50	0,00	0,00	
040102 - Privadas			António Manuel Lourenço Martins	38 100,00	225,00	225,00	0,00	0,00	
040102 - Privadas			Antonio Pires de Oliveira e Joaquim Lopes - Sociedade de Advogados	38 100,00	555,00	555,00	0,00	0,00	
040102 - Privadas			Areia & Marcos, Lda.	38 100,00	250,00	250,00	0,00	0,00	
040102 - Privadas			Areia & Marcos, Lda.	38 100,00	125,00	125,00	0,00	0,00	
040102 - Privadas			Aromaço Comercio de Produtos Regionais Lda	38 100,00	238,50	238,50	0,00	0,00	
040102 - Privadas			Augusto Manuel M. Rodrigues	38 100,00	271,65	271,65	0,00	0,00	
040102 - Privadas			Carlos Manuel Araujo Cruz Gomes Milheiro	38 100,00	125,63	125,63	0,00	0,00	
040102 - Privadas			Carlos Manuel Marques Martins	38 100,00	150,00	150,00	0,00	0,00	
040102 - Privadas			Carlos Miguel Baço Saramago	38 100,00	22,86	22,86	0,00	0,00	
040102 - Privadas			Casa Mansinho - Industria Hoteleira Lda	38 100,00	263,14	263,14	0,00	0,00	
040102 - Privadas			Casa Mansinho - Industria Hoteleira Lda	38 100,00	131,57	131,57	0,00	0,00	
040102 - Privadas			Catarina Francisco Seipião	38 100,00	375,00	375,00	0,00	0,00	
040102 - Privadas			Catarina Isabel da Silva Norberto	38 100,00	143,98	143,98	0,00	0,00	
040102 - Privadas			Catarina Isabel da Silva Norberto	38 100,00	289,42	289,42	0,00	0,00	
040102 - Privadas			Catia Sofia Neves Dias de Matos	38 100,00	100,00	100,00	0,00	0,00	
040102 - Privadas			Catia Sofia Neves Dias de Matos	38 100,00	200,00	200,00	0,00	0,00	
040102 - Privadas			Daniel Filipe Marques Clara	38 100,00	300,00	300,00	0,00	0,00	
040102 - Privadas			Diogo Miguel Matos Severo	38 100,00	750,00	750,00	0,00	0,00	
040102 - Privadas			Diogo Miguel Matos Severo	38 100,00	375,00	375,00	0,00	0,00	
040102 - Privadas			Districentro, Lda	38 100,00	750,00	750,00	0,00	0,00	
040102 - Privadas			Esteves & Patrício Consulting, Lda.	38 100,00	240,00	240,00	0,00	0,00	
040102 - Privadas			Frederico José Pereira Martins Cabeças	38 100,00	100,88	100,88	0,00	0,00	

Transferências e Subsídios concedidos

Câmara Municipal de Mação

Ano: 2020

do período findo em 31 de Dezembro de 2020

Euros

Tipo de Despesa	Disposições Legais	Finalidade	Entidade Beneficiária	Despesas Orçamentadas	Despesas autorizadas	Despesas pagas	Despesas autorizadas e não pagas	Devolução ocorrida no exercício	Observações
Transferências correntes									
040102 - Privadas			Gonçalves e Fraga, Lda	38 100,00	618,75	618,75	0,00	0,00	
040102 - Privadas			Graciete Maria Sequeira Estrela Campos	38 100,00	26,75	26,75	0,00	0,00	
040102 - Privadas			Joao Antonio Marques Vermelho	38 100,00	309,69	309,69	0,00	0,00	
040102 - Privadas			Joao Serras Com de Pneus Combustiveis Lda	38 100,00	311,15	311,15	0,00	0,00	
040102 - Privadas			Joao Serras Com de Pneus Combustiveis Lda	38 100,00	311,14	311,14	0,00	0,00	
040102 - Privadas			Joao Serras Com de Pneus Combustiveis Lda	38 100,00	500,00	500,00	0,00	0,00	
040102 - Privadas			Joao Serras Com de Pneus Combustiveis Lda	38 100,00	1 000,00	1 000,00	0,00	0,00	
040102 - Privadas			Jose Adriano Dantas Gomes	38 100,00	553,50	553,50	0,00	0,00	
040102 - Privadas			José Francisco Matos António	38 100,00	525,00	525,00	0,00	0,00	
040102 - Privadas			Lab. Análises C. Dr. Silva Tavares, Lda	38 100,00	312,15	312,15	0,00	0,00	
040102 - Privadas			Lab. de Analises Clinicas Drª Mª Luisa S. Costa	38 100,00	636,00	636,00	0,00	0,00	
040102 - Privadas			Machado & Santos, Lda.	38 100,00	450,00	450,00	0,00	0,00	
040102 - Privadas			Manuel Mendes Saramago	38 100,00	18,60	18,60	0,00	0,00	
040102 - Privadas			Manuel Rosa Eusebio & Filhos, Lda.	38 100,00	501,77	501,77	0,00	0,00	
040102 - Privadas			Maria Clara Oliveira Saramago Ferreira	38 100,00	707,25	707,25	0,00	0,00	
040102 - Privadas			Maria Clara Oliveira Saramago Ferreira	38 100,00	1 060,88	1 060,88	0,00	0,00	
040102 - Privadas			Maria do Ceu M Gomes de Matos	38 100,00	225,00	225,00	0,00	0,00	
040102 - Privadas			Maria Rosa Pires Martinho	38 100,00	583,95	583,95	0,00	0,00	
040102 - Privadas			Marta Isabel Lopes Carias	38 100,00	90,00	90,00	0,00	0,00	
040102 - Privadas			Marta Isabel Lopes Carias	38 100,00	180,00	180,00	0,00	0,00	
040102 - Privadas			Neusa Maria Oliveira da Vitória	38 100,00	600,00	600,00	0,00	0,00	
040102 - Privadas			Nuno Miguel Marques da Silva	38 100,00	308,40	308,40	0,00	0,00	
040102 - Privadas			Pinhal Natural - Serviços de Consultoria e Comércio de Produtos Regionais, Unipessoal, Lda.	38 100,00	8 000,00	0,00	8 000,00	0,00	
040102 - Privadas			Projecção Três - Turismo, Lda.	38 100,00	117,24	117,24	0,00	0,00	
040102 - Privadas			Radiantignition - Reparação Auto Unipessoal, Lda.	38 100,00	302,63	302,63	0,00	0,00	
040102 - Privadas			Rui Serras Contabilidade e Consultoria, Lda	38 100,00	375,00	375,00	0,00	0,00	
040102 - Privadas			Samuel de Matos Moleiro	38 100,00	200,00	200,00	0,00	0,00	
040102 - Privadas			Sergio Correia Rodrigues, Unipessoal, Lda.	38 100,00	336,08	336,08	0,00	0,00	

 NOTA: Os compromissos sem entidade não são contabilizados neste mapa.

Transferências e Subsídios concedidos

Câmara Municipal de Mação

Ano: 2020

do período findo em 31 de Dezembro de 2020

Euros

Tipo de Despesa	Disposições Legais	Finalidade	Entidade Beneficiária	Despesas Orçamentadas	Despesas autorizadas	Despesas pagas	Despesas autorizadas e não pagas	Devolução ocorrida no exercício	Observações
Transferências correntes									
040102 - Privadas			Sergio Gaspar - Cozinhas Unipessoal Lda	38 100,00	243,54	243,54	0,00	0,00	
040102 - Privadas			Serras Contanova Consulting, SA.	38 100,00	307,90	307,90	0,00	0,00	
040102 - Privadas			Soc. de Turismo Solar de São Jacinto - Actividades Turisticas Hoteleiras e Culturais, SA.	38 100,00	30,48	30,48	0,00	0,00	
040102 - Privadas			Sociedade Agrícola Terras da Gama, Lda.	38 100,00	1 037,50	1 037,50	0,00	0,00	
040102 - Privadas			Sonia Maria Silva Cristo	38 100,00	385,50	385,50	0,00	0,00	
040102 - Privadas			Taxis Pombo de Maçao, Lda	38 100,00	300,28	300,28	0,00	0,00	
040102 - Privadas			Teresa Cristina Baço Lopes Maia	38 100,00	12,53	12,53	0,00	0,00	
040102 - Privadas			Teresa Cristina Baço Lopes Maia	38 100,00	12,53	12,53	0,00	0,00	
040102 - Privadas			Vanda Marisa Ferreira Baço	38 100,00	146,42	146,42	0,00	0,00	
040102 - Privadas			Vanda Marisa Ferreira Baço	38 100,00	146,42	146,42	0,00	0,00	
040102 - Privadas			Vanessa Patricia Dias Albuquerque	38 100,00	180,00	180,00	0,00	0,00	
040102 - Privadas			Vera Lucia das Neves Fernandes	38 100,00	85,00	85,00	0,00	0,00	
040102 - Privadas			Vera Lucia das Neves Fernandes	38 100,00	85,00	85,00	0,00	0,00	
040102 - Privadas			Vera Lucia das Neves Fernandes	38 100,00	85,00	85,00	0,00	0,00	
040102 - Privadas			Vera Monica Bento Zambujo Tavares	38 100,00	270,00	270,00	0,00	0,00	
040102 - Privadas			Xu Guomu	38 100,00	975,00	975,00	0,00	0,00	
040102 - Privadas			Zappingparade, Lda.	38 100,00	615,00	615,00	0,00	0,00	
040102 - Privadas			Zappingparade, Lda.	38 100,00	615,00	615,00	0,00	0,00	
040501 - Continente			Comunidade Intermunicipal do Medio Tejo	148 100,00	3 326,68	3 326,68	0,00	0,00	
040501 - Continente			Comunidade Intermunicipal do Medio Tejo	148 100,00	15 956,09	15 956,08	0,01	0,00	
040501 - Continente			Comunidade Intermunicipal do Medio Tejo	148 100,00	6 165,49	6 165,49	0,00	0,00	
040501 - Continente			Comunidade Intermunicipal do Medio Tejo	148 100,00	2 812,97	2 812,97	0,00	0,00	
040501 - Continente			Comunidade Intermunicipal do Medio Tejo	148 100,00	3 742,39	3 742,39	0,00	0,00	
040501 - Continente			Comunidade Intermunicipal do Medio Tejo	148 100,00	2 741,94	2 741,94	0,00	0,00	
040501 - Continente			Comunidade Intermunicipal do Medio Tejo	148 100,00	1 776,54	1 776,54	0,00	0,00	
040501 - Continente			Comunidade Intermunicipal do Medio Tejo	148 100,00	5 451,54	5 451,54	0,00	0,00	
040501 - Continente			Comunidade Intermunicipal do Medio Tejo	148 100,00	792,37	792,37	0,00	0,00	
040501 - Continente			Comunidade Intermunicipal do Medio Tejo	148 100,00	13 629,55	13 629,55	0,00	0,00	
040501 - Continente			Freguesia de Cardigos	148 100,00	28 944,66	28 944,66	0,00	0,00	

 NOTA: Os compromissos sem entidade não são contabilizados neste mapa.

Transferências e Subsídios concedidos

Câmara Municipal de Mação

Ano: 2020

do período findo em 31 de Dezembro de 2020

Euros

Tipo de Despesa	Disposições Legais	Finalidade	Entidade Beneficiária	Despesas Orçamentadas	Despesas autorizadas	Despesas pagas	Despesas autorizadas e não pagas	Devolução ocorrida no exercício	Observações
Transferências correntes									
040501 - Continente			Freguesia de Carvoeiro	148 100,00	10 000,00	4 873,98	5 126,02	0,00	
040501 - Continente			Freguesia de Ortiga	148 100,00	3 620,00	3 620,00	0,00	0,00	
040501 - Continente			Freguesia de Ortiga	148 100,00	3 060,00	3 060,00	0,00	0,00	
040501 - Continente			Nersant - Associação Empresarial da Região de Santarém	148 100,00	1 845,00	1 845,00	0,00	0,00	
040501 - Continente			Pinhal Maior Assoc D Pinhal Int Sul	148 100,00	9 000,00	9 000,00	0,00	0,00	
040501 - Continente			Pinhal Maior Assoc D Pinhal Int Sul	148 100,00	5 630,31	5 630,31	0,00	0,00	
040501 - Continente			Pinhal Maior Assoc D Pinhal Int Sul	148 100,00	4 000,00	4 000,00	0,00	0,00	
040701 - Instituições sem fins lucrativos			Acripinhal - Associação de Criadores de Ruminantes do Pinhal	559 800,00	7 500,00	7 500,00	0,00	0,00	
040701 - Instituições sem fins lucrativos			Aflomação - Associação Florestal Concelho Mação	559 800,00	39 000,00	39 000,00	0,00	0,00	
040701 - Instituições sem fins lucrativos			Aflomação - Associação Florestal Concelho Mação	559 800,00	12 000,00	12 000,00	0,00	0,00	
040701 - Instituições sem fins lucrativos			Agrupamento de Escolas Verde Horizonte de Mação	559 800,00	29,20	29,20	0,00	0,00	
040701 - Instituições sem fins lucrativos			Agrupamento de Escolas Verde Horizonte de Mação	559 800,00	1 335,66	1 335,66	0,00	0,00	
040701 - Instituições sem fins lucrativos			Alzheimer Portugal - Nucleo do Ribatejo	559 800,00	858,00	858,00	0,00	0,00	
040701 - Instituições sem fins lucrativos			Alzheimer Portugal - Nucleo do Ribatejo	559 800,00	858,00	858,00	0,00	0,00	
040701 - Instituições sem fins lucrativos			Amarmação - Associação de Desenvolvimento do Concelho de Mação	559 800,00	31 000,00	31 000,00	0,00	0,00	
040701 - Instituições sem fins lucrativos			Amarmação - Associação de Desenvolvimento do Concelho de Mação	559 800,00	21 000,00	21 000,00	0,00	0,00	
040701 - Instituições sem fins lucrativos			Amigos de Santo Antonio de Martinzes	559 800,00	656,81	656,81	0,00	0,00	
040701 - Instituições sem fins lucrativos			Ardcsa - Assoc. Rec. Desp. e Cult. de Santo Antonio de Mação	559 800,00	250,00	250,00	0,00	0,00	
040701 - Instituições sem fins lucrativos			Ardcsa - Assoc. Rec. Desp. e Cult. de Santo Antonio de Mação	559 800,00	877,84	877,84	0,00	0,00	
040701 - Instituições sem fins lucrativos			Ares Pinhal Associação	559 800,00	5 000,00	5 000,00	0,00	0,00	
040701 - Instituições sem fins lucrativos			Recuperação Toxicodependentes	559 800,00	1 500,00	1 500,00	0,00	0,00	
040701 - Instituições sem fins lucrativos			Ares Pinhal Associação	559 800,00	1 500,00	1 500,00	0,00	0,00	
040701 - Instituições sem fins lucrativos			Recuperação Toxicodependentes	559 800,00	200,00	200,00	0,00	0,00	
040701 - Instituições sem fins lucrativos			Ass Desp Rec Cult da Borda da Ribeira Louriceira e Marmoural	559 800,00	250,00	250,00	0,00	0,00	
040701 - Instituições sem fins lucrativos			Assoc Recreativa e Cultural da Serra	559 800,00	250,00	250,00	0,00	0,00	
040701 - Instituições sem fins lucrativos			Assoc Recreativa e Cultural da Serra	559 800,00	311,94	311,94	0,00	0,00	
040701 - Instituições sem fins lucrativos			Assoc Recreativa e Cultural da Serra	559 800,00	263,92	263,92	0,00	0,00	

 NOTA: Os compromissos sem entidade não são contabilizados neste mapa.

Transferências e Subsídios concedidos

Câmara Municipal de Mação

Ano: 2020

do período findo em 31 de Dezembro de 2020

Euros

Tipo de Despesa	Disposições Legais	Finalidade	Entidade Beneficiária	Despesas Orçamentadas	Despesas autorizadas	Despesas pagas	Despesas autorizadas e não pagas	Devolução ocorrida no exercício	Observações
Transferências correntes									
040701 - Instituições sem fins lucrativos			Assoc Recreativa e Cultural da Serra	559 800,00	1 485,67	1 485,67	0,00	0,00	
040701 - Instituições sem fins lucrativos			Assoc. Cultural e Rec. de Aboboreira	559 800,00	1 043,61	1 043,61	0,00	0,00	
040701 - Instituições sem fins lucrativos			Assoc. Cultural e Rec. de Aboboreira	559 800,00	270,72	270,72	0,00	0,00	
040701 - Instituições sem fins lucrativos			Assoc. Cultural e Rec. de Aboboreira	559 800,00	250,00	250,00	0,00	0,00	
040701 - Instituições sem fins lucrativos			Assoc. de Pais e Encarregados de Educacao do Agrup. Escolas Verde Horizonte	559 800,00	988,35	988,35	0,00	0,00	
040701 - Instituições sem fins lucrativos			Associacao Cacadores de Ortiga	559 800,00	400,00	400,00	0,00	0,00	
040701 - Instituições sem fins lucrativos			Associação Centro de Convívio de Capela	559 800,00	250,00	250,00	0,00	0,00	
040701 - Instituições sem fins lucrativos			Associação Centro de Dia, Apoio e Acolhimento À Terceira Idade de Vales	559 800,00	1 500,00	1 500,00	0,00	0,00	
040701 - Instituições sem fins lucrativos			Associação Cultural Desportiva e Recreativa da Serra do Santo	559 800,00	1 651,45	1 651,45	0,00	0,00	
040701 - Instituições sem fins lucrativos			Associação Cultural Desportiva e Recreativa da Serra do Santo	559 800,00	250,00	250,00	0,00	0,00	
040701 - Instituições sem fins lucrativos			Associação Cultural Desportiva e Recreativa da Serra do Santo	559 800,00	531,24	531,24	0,00	0,00	
040701 - Instituições sem fins lucrativos			Associacao Cultural e Recreativa "Aldeias de Sao Bartolomeu"	559 800,00	586,06	586,06	0,00	0,00	
040701 - Instituições sem fins lucrativos			Associacao Cultural e Recreativa "Aldeias de Sao Bartolomeu"	559 800,00	250,00	250,00	0,00	0,00	
040701 - Instituições sem fins lucrativos			Associacao Cultural e Recreativa "Aldeias de Sao Bartolomeu"	559 800,00	1 596,19	1 596,19	0,00	0,00	
040701 - Instituições sem fins lucrativos			Associação Cultural e Recreativa de Portela e Colos	559 800,00	1 485,67	1 485,67	0,00	0,00	
040701 - Instituições sem fins lucrativos			Associação Cultural e Recreativa de Portela e Colos	559 800,00	147,46	147,46	0,00	0,00	
040701 - Instituições sem fins lucrativos			Associação Cultural e Recreativa de Santos	559 800,00	89,20	89,20	0,00	0,00	
040701 - Instituições sem fins lucrativos			Associação Cultural e Recreativa de Zimbreira	559 800,00	1 257,11	1 257,11	0,00	0,00	
040701 - Instituições sem fins lucrativos			Associação Cultural e Recreativa de Zimbreira	559 800,00	128,51	128,51	0,00	0,00	
040701 - Instituições sem fins lucrativos			Associação Cultural e Recreativa Pracanense	559 800,00	1 098,87	1 098,87	0,00	0,00	
040701 - Instituições sem fins lucrativos			Associação Cultural e Recreativa Rosmaninhal	559 800,00	270,27	270,27	0,00	0,00	
040701 - Instituições sem fins lucrativos			Associação Cultural e Recreativa Rosmaninhal	559 800,00	250,00	250,00	0,00	0,00	
040701 - Instituições sem fins lucrativos			Associação Cultural e Recreativa Rosmaninhal	559 800,00	1 540,93	1 540,93	0,00	0,00	
040701 - Instituições sem fins lucrativos			Associação da Gargantada, Monte Fundeiro, Cabo e Robalo	559 800,00	1 706,70	1 706,70	0,00	0,00	
040701 - Instituições sem fins lucrativos			Associação da Gargantada, Monte Fundeiro, Cabo e Robalo	559 800,00	531,24	531,24	0,00	0,00	

 NOTA: Os compromissos sem entidade não são contabilizados neste mapa.

Transferências e Subsídios concedidos

Câmara Municipal de Mação

Ano: 2020

do período findo em 31 de Dezembro de 2020

Euros

Tipo de Despesa	Disposições Legais	Finalidade	Entidade Beneficiária	Despesas Orçamentadas	Despesas autorizadas	Despesas pagas	Despesas autorizadas e não pagas	Devolução ocorrida no exercício	Observações
Transferências correntes									
040701 - Instituições sem fins lucrativos			Associação da Gargantada, Monte Fundeiro, Cabo e Robalo	559 800,00	250,00	250,00	0,00	0,00	
040701 - Instituições sem fins lucrativos			Associação de Animação Cultural, Desportiva e Musical de Quebrada	559 800,00	708,87	708,87	0,00	0,00	
040701 - Instituições sem fins lucrativos			Associação de Cacadores de Penhascoso	559 800,00	400,00	400,00	0,00	0,00	
040701 - Instituições sem fins lucrativos			Associação Desportiva de Mação	559 800,00	21 884,00	16 816,00	5 068,00	0,00	
040701 - Instituições sem fins lucrativos			Associação Desportiva de Mação	559 800,00	32 220,00	28 016,00	4 204,00	0,00	
040701 - Instituições sem fins lucrativos			Associação Desportiva e Cultural do Pereiro de Mação	559 800,00	2 011,96	2 011,96	0,00	0,00	
040701 - Instituições sem fins lucrativos			Associação Desportiva e Cultural do Pereiro de Mação	559 800,00	650,51	650,51	0,00	0,00	
040701 - Instituições sem fins lucrativos			Associação Desportiva e Cultural do Pereiro de Mação	559 800,00	616,76	616,76	0,00	0,00	
040701 - Instituições sem fins lucrativos			Associação Desportiva e Cultural do Pereiro de Mação	559 800,00	250,00	250,00	0,00	0,00	
040701 - Instituições sem fins lucrativos			Associação Desportiva e Cultural do Vale do Grou	559 800,00	80,29	80,29	0,00	0,00	
040701 - Instituições sem fins lucrativos			Associação Desportiva e Cultural Os Galitos	559 800,00	147,46	147,46	0,00	0,00	
040701 - Instituições sem fins lucrativos			Associação Desportiva e Cultural Os Galitos	559 800,00	250,00	250,00	0,00	0,00	
040701 - Instituições sem fins lucrativos			Associação Desportiva e Cultural Os Galitos	559 800,00	933,09	933,09	0,00	0,00	
040701 - Instituições sem fins lucrativos			Associação Desportiva e Recreativa Chao de Lopes	559 800,00	198,48	198,48	0,00	0,00	
040701 - Instituições sem fins lucrativos			Associação Desportiva e Recreativa Chao de Lopes	559 800,00	194,30	194,30	0,00	0,00	
040701 - Instituições sem fins lucrativos			Associação Desportiva e Recreativa Chao de Lopes	559 800,00	2 535,57	2 535,57	0,00	0,00	
040701 - Instituições sem fins lucrativos			Associação Desportiva e Recreativa Chao de Lopes	559 800,00	1 024,66	1 024,66	0,00	0,00	
040701 - Instituições sem fins lucrativos			Associação Desportiva e Recreativa Chao de Lopes	559 800,00	250,00	250,00	0,00	0,00	
040701 - Instituições sem fins lucrativos			Associação Desportiva Recreativa Cultural de S Miguel	559 800,00	250,00	250,00	0,00	0,00	
040701 - Instituições sem fins lucrativos			Associação Desportiva, Cultural e Recreativa da Ladeira	559 800,00	379,92	0,00	379,92	0,00	
040701 - Instituições sem fins lucrativos			Associação Dignitude	559 800,00	357,27	357,27	0,00	0,00	
040701 - Instituições sem fins lucrativos			Associação Dignitude	559 800,00	1 750,00	1 750,00	0,00	0,00	
040701 - Instituições sem fins lucrativos			Associação Dignitude	559 800,00	950,00	950,00	0,00	0,00	
040701 - Instituições sem fins lucrativos			Associação Humanitaria dos Bombeiros Voluntarios de Mação	559 800,00	1 734,38	1 734,38	0,00	0,00	
040701 - Instituições sem fins lucrativos			Associação Humanitaria dos Bombeiros Voluntarios de Mação	559 800,00	846,03	846,03	0,00	0,00	

Transferências e Subsídios concedidos

Câmara Municipal de Mação

Ano: 2020

do período findo em 31 de Dezembro de 2020

Euros

Tipo de Despesa	Disposições Legais	Finalidade	Entidade Beneficiária	Despesas Orçamentadas	Despesas autorizadas	Despesas pagas	Despesas autorizadas e não pagas	Devolução ocorrida no exercício	Observações
Transferências correntes									
040701 - Instituições sem fins lucrativos			Associação Humanitaria dos Bombeiros Voluntarios de Mação	559 800,00	2 478,19	2 478,19	0,00	0,00	
040701 - Instituições sem fins lucrativos			Associação Humanitaria dos Bombeiros Voluntarios de Mação	559 800,00	8 333,30	8 333,30	0,00	0,00	
040701 - Instituições sem fins lucrativos			Associação Humanitaria dos Bombeiros Voluntarios de Mação	559 800,00	2 422,31	2 422,31	0,00	0,00	
040701 - Instituições sem fins lucrativos			Associação Humanitaria dos Bombeiros Voluntarios de Mação	559 800,00	2 344,53	2 344,53	0,00	0,00	
040701 - Instituições sem fins lucrativos			Associação Humanitaria dos Bombeiros Voluntarios de Mação	559 800,00	2 445,08	2 445,08	0,00	0,00	
040701 - Instituições sem fins lucrativos			Associação Humanitaria dos Bombeiros Voluntarios de Mação	559 800,00	7 500,00	7 500,00	0,00	0,00	
040701 - Instituições sem fins lucrativos			Associação Humanitaria dos Bombeiros Voluntarios de Mação	559 800,00	4 158,88	4 158,88	0,00	0,00	
040701 - Instituições sem fins lucrativos			Associação Humanitaria dos Bombeiros Voluntarios de Mação	559 800,00	2 355,79	2 355,79	0,00	0,00	
040701 - Instituições sem fins lucrativos			Associação Humanitaria dos Bombeiros Voluntarios de Mação	559 800,00	211,74	211,74	0,00	0,00	
040701 - Instituições sem fins lucrativos			Associação Humanitaria dos Bombeiros Voluntarios de Mação	559 800,00	864,08	864,08	0,00	0,00	
040701 - Instituições sem fins lucrativos			Associação Humanitaria dos Bombeiros Voluntarios de Mação	559 800,00	2 356,88	2 356,88	0,00	0,00	
040701 - Instituições sem fins lucrativos			Associação Humanitaria dos Bombeiros Voluntarios de Mação	559 800,00	2 299,22	2 299,22	0,00	0,00	
040701 - Instituições sem fins lucrativos			Associação Humanitaria dos Bombeiros Voluntarios de Mação	559 800,00	1 500,00	1 500,00	0,00	0,00	
040701 - Instituições sem fins lucrativos			Associação Humanitaria dos Bombeiros Voluntarios de Mação	559 800,00	67 737,50	67 737,50	0,00	0,00	
040701 - Instituições sem fins lucrativos			Associação Humanitaria dos Bombeiros Voluntarios de Mação	559 800,00	2 344,96	2 344,96	0,00	0,00	
040701 - Instituições sem fins lucrativos			Associação Humanitaria dos Bombeiros Voluntarios de Mação	559 800,00	843,50	843,50	0,00	0,00	
040701 - Instituições sem fins lucrativos			Associação Humanitaria dos Bombeiros Voluntarios de Mação	559 800,00	423,47	423,47	0,00	0,00	
040701 - Instituições sem fins lucrativos			Associação Humanitaria dos Bombeiros Voluntarios de Mação	559 800,00	2 281,92	2 281,92	0,00	0,00	
040701 - Instituições sem fins lucrativos			Associação Humanitaria dos Bombeiros Voluntarios de Mação	559 800,00	178,33	178,33	0,00	0,00	
040701 - Instituições sem fins lucrativos			Associação Humanitaria dos Bombeiros Voluntarios de Mação	559 800,00	432,04	432,04	0,00	0,00	
040701 - Instituições sem fins lucrativos			Associação Humanitaria dos Bombeiros Voluntarios de Mação	559 800,00	432,04	432,04	0,00	0,00	
040701 - Instituições sem fins lucrativos			Associação Mac TT Mação	559 800,00	1 430,42	1 430,42	0,00	0,00	
040701 - Instituições sem fins lucrativos			Associação Mac TT Mação	559 800,00	1 408,43	1 408,43	0,00	0,00	
040701 - Instituições sem fins lucrativos			Associação Magalhães de Mação	559 800,00	900,00	900,00	0,00	0,00	
040701 - Instituições sem fins lucrativos			Associação Magalhães de Mação	559 800,00	1 319,90	1 319,90	0,00	0,00	

Transferências e Subsídios concedidos

Câmara Municipal de Mação

Ano: 2020

do período findo em 31 de Dezembro de 2020

Euros

Tipo de Despesa	Disposições Legais	Finalidade	Entidade Beneficiária	Despesas Orçamentadas	Despesas autorizadas	Despesas pagas	Despesas autorizadas e não pagas	Devolução ocorrida no exercício	Observações
Transferências correntes									
040701 - Instituições sem fins lucrativos			Associação Melhoramentos de Monte Penedo Ribeira Boas Eiras e Espinheiro	559 800,00	421,59	421,59	0,00	0,00	
040701 - Instituições sem fins lucrativos			Associação Melhoramentos de Monte Penedo Ribeira Boas Eiras e Espinheiro	559 800,00	1 098,87	1 098,87	0,00	0,00	
040701 - Instituições sem fins lucrativos			Associação Melhoramentos de Monte Penedo Ribeira Boas Eiras e Espinheiro	559 800,00	200,00	200,00	0,00	0,00	
040701 - Instituições sem fins lucrativos			Associação Melhoramentos de Monte Penedo Ribeira Boas Eiras e Espinheiro	559 800,00	250,00	250,00	0,00	0,00	
040701 - Instituições sem fins lucrativos			Associação Melhoramentos de Monte Penedo Ribeira Boas Eiras e Espinheiro	559 800,00	250,00	250,00	0,00	0,00	
040701 - Instituições sem fins lucrativos			Associação Recreativa Cultural e Desportiva Os Amigos da Estação de Ortiga	559 800,00	250,00	250,00	0,00	0,00	
040701 - Instituições sem fins lucrativos			Associação Recreativa Cultural e Desportiva Os Amigos da Estação de Ortiga	559 800,00	270,00	270,00	0,00	0,00	
040701 - Instituições sem fins lucrativos			Associação Recreativa Desportiva Cultural de Carregueira	559 800,00	1 264,64	1 264,64	0,00	0,00	
040701 - Instituições sem fins lucrativos			Associação Recreativa Desportiva Cultural de Carregueira	559 800,00	139,89	139,89	0,00	0,00	
040701 - Instituições sem fins lucrativos			Associação Recreativa Desportiva Cultural de Carregueira	559 800,00	139,89	139,89	0,00	0,00	
040701 - Instituições sem fins lucrativos			Associação Recreativa Desportiva Cultural de Carregueira	559 800,00	139,89	139,89	0,00	0,00	
040701 - Instituições sem fins lucrativos			Associação Recreativa Desportiva Cultural de Carregueira	559 800,00	366,76	366,76	0,00	0,00	
040701 - Instituições sem fins lucrativos			Associação Recreativa Desportiva Cultural de Carregueira	559 800,00	250,00	250,00	0,00	0,00	
040701 - Instituições sem fins lucrativos			Associação Recreativa e Cultural Chao de Codes	559 800,00	1 706,70	1 706,70	0,00	0,00	
040701 - Instituições sem fins lucrativos			Associação Recreativa e Cultural Chao de Codes	559 800,00	257,11	257,11	0,00	0,00	
040701 - Instituições sem fins lucrativos			Associação Recreativa e Cultural Chao de Codes	559 800,00	250,00	250,00	0,00	0,00	
040701 - Instituições sem fins lucrativos			Associação Recreativa e Cultural de S. Bento	559 800,00	250,00	250,00	0,00	0,00	
040701 - Instituições sem fins lucrativos			Associação Recreativa e Cultural de S. Bento	559 800,00	877,84	877,84	0,00	0,00	
040701 - Instituições sem fins lucrativos			Associação Recreativa e Cultural do Caratão	559 800,00	656,81	656,81	0,00	0,00	
040701 - Instituições sem fins lucrativos			Aventura na Planície - Associação - São Miguel Bike	559 800,00	1 264,64	1 264,64	0,00	0,00	
040701 - Instituições sem fins lucrativos			Cam Clube Automovel de Mação	559 800,00	2 000,00	2 000,00	0,00	0,00	
040701 - Instituições sem fins lucrativos			Cam Clube Automovel de Mação	559 800,00	4 000,00	4 000,00	0,00	0,00	

Transferências e Subsídios concedidos

Câmara Municipal de Mação

Ano: 2020

do período findo em 31 de Dezembro de 2020

Euros

Tipo de Despesa	Disposições Legais	Finalidade	Entidade Beneficiária	Despesas Orçamentadas	Despesas autorizadas	Despesas pagas	Despesas autorizadas e não pagas	Devolução ocorrida no exercício	Observações
Transferências correntes									
040701 - Instituições sem fins lucrativos			Cam Clube Automovel de Mação	559 800,00	2 750,00	2 750,00	0,00	0,00	
040701 - Instituições sem fins lucrativos			Canto Firme de Tomar	559 800,00	3 500,00	3 500,00	0,00	0,00	
040701 - Instituições sem fins lucrativos			Associação de Cultura	559 800,00	12 595,00	12 595,00	0,00	0,00	
040701 - Instituições sem fins lucrativos			Canto Firme de Tomar	559 800,00	4 500,00	4 500,00	0,00	0,00	
040701 - Instituições sem fins lucrativos			Associação de Cultura	559 800,00	877,84	877,84	0,00	0,00	
040701 - Instituições sem fins lucrativos			CAS dos Trabalhadores da C M Mação	559 800,00	11 500,00	11 500,00	0,00	0,00	
040701 - Instituições sem fins lucrativos			Casa de Convívio Cultural e Social de Avesada	559 800,00	18 400,00	16 100,00	2 300,00	0,00	
040701 - Instituições sem fins lucrativos			Ceiphar-centro Europeu de Investigação da Pre-historia do Alto Ribatejo	559 800,00	136,61	136,61	0,00	0,00	
040701 - Instituições sem fins lucrativos			Ceiphar-centro Europeu de Investigação da Pre-historia do Alto Ribatejo	559 800,00	1 761,96	1 761,96	0,00	0,00	
040701 - Instituições sem fins lucrativos			Centro Cívico, Cultural e Recreativo de Casal da Barba Pouca	559 800,00	147,46	147,46	0,00	0,00	
040701 - Instituições sem fins lucrativos			Centro Cultural e Recreativo de Chaveira e Chaveirinha	559 800,00	250,00	250,00	0,00	0,00	
040701 - Instituições sem fins lucrativos			Centro Cultural e Recreativo de Chaveira e Chaveirinha	559 800,00	767,32	767,32	0,00	0,00	
040701 - Instituições sem fins lucrativos			Centro Cultural e Social de Vale da Mua	559 800,00	150,00	150,00	0,00	0,00	
040701 - Instituições sem fins lucrativos			Centro Cultural Recreativo S José das Matas	559 800,00	2 314,54	2 314,54	0,00	0,00	
040701 - Instituições sem fins lucrativos			Centro Cultural Recreativo S José das Matas	559 800,00	280,00	280,00	0,00	0,00	
040701 - Instituições sem fins lucrativos			Centro Cultural Recreativo S José das Matas	559 800,00	1 189,13	1 189,13	0,00	0,00	
040701 - Instituições sem fins lucrativos			Centro Cultural Recreativo S José das Matas	559 800,00	1 676,00	1 676,00	0,00	0,00	
040701 - Instituições sem fins lucrativos			Centro Cultural Recreativo S José das Matas	559 800,00	250,00	250,00	0,00	0,00	
040701 - Instituições sem fins lucrativos			Centro de Dia Casa de Idosos S Jose das Matas	559 800,00	1 500,00	1 500,00	0,00	0,00	
040701 - Instituições sem fins lucrativos			Centro de Dia Nossa Sra do Pranto	559 800,00	1 500,00	1 500,00	0,00	0,00	
040701 - Instituições sem fins lucrativos			Centro de Proteção à Terceira Idade da Freguesia de S. Silvestre de Aboboreira	559 800,00	2 134,67	2 134,67	0,00	0,00	
040701 - Instituições sem fins lucrativos			Centro de Proteção à Terceira Idade da Freguesia de S. Silvestre de Aboboreira	559 800,00	1 500,00	1 500,00	0,00	0,00	
040701 - Instituições sem fins lucrativos			Centro de Solidariedade Social Nossa Senhora das Dores de Ortiga	559 800,00	1 500,00	1 500,00	0,00	0,00	

 NOTA: Os compromissos sem entidade não são contabilizados neste mapa.

Transferências e Subsídios concedidos

Câmara Municipal de Mação

Ano: 2020

do período findo em 31 de Dezembro de 2020

Euros

Tipo de Despesa	Disposições Legais	Finalidade	Entidade Beneficiária	Despesas Orçamentadas	Despesas autorizadas	Despesas pagas	Despesas autorizadas e não pagas	Devolução ocorrida no exercício	Observações
Transferências correntes									
040701 - Instituições sem fins lucrativos			Centro Recreativo Cultural da Queixoperra	559 800,00	1 065,92	1 065,92	0,00	0,00	
040701 - Instituições sem fins lucrativos			Centro Recreativo Cultural da Queixoperra	559 800,00	2 559,74	2 559,74	0,00	0,00	
040701 - Instituições sem fins lucrativos			Centro Recreativo Cultural da Queixoperra	559 800,00	2 701,35	2 701,35	0,00	0,00	
040701 - Instituições sem fins lucrativos			Centro Recreativo Cultural da Queixoperra	559 800,00	250,00	250,00	0,00	0,00	
040701 - Instituições sem fins lucrativos			Centro Recreativo de Vales	559 800,00	586,06	586,06	0,00	0,00	
040701 - Instituições sem fins lucrativos			Centro Recreativo de Vales	559 800,00	228,14	228,14	0,00	0,00	
040701 - Instituições sem fins lucrativos			Centro Recreativo de Vales	559 800,00	250,00	250,00	0,00	0,00	
040701 - Instituições sem fins lucrativos			Centro Recreativo de Vales	559 800,00	1 706,70	1 706,70	0,00	0,00	
040701 - Instituições sem fins lucrativos			Centro Social Cultural e Desportivo de Envendos	559 800,00	1 790,93	1 790,93	0,00	0,00	
040701 - Instituições sem fins lucrativos			Centro Social Cultural e Desportivo de Envendos	559 800,00	781,24	781,24	0,00	0,00	
040701 - Instituições sem fins lucrativos			Centro Social S. João Baptista de Carvoeiro	559 800,00	1 500,00	1 500,00	0,00	0,00	
040701 - Instituições sem fins lucrativos			Confederação Nacional dos Organismos de Deficientes	559 800,00	100,00	100,00	0,00	0,00	
040701 - Instituições sem fins lucrativos			Confraria do Vinho da Chave Dourada	559 800,00	988,35	988,35	0,00	0,00	
040701 - Instituições sem fins lucrativos			Diocese de Portalegre e Castelo Branco	559 800,00	5 000,00	5 000,00	0,00	0,00	
040701 - Instituições sem fins lucrativos			Fundação Antero Gonçalves	559 800,00	1 500,00	1 500,00	0,00	0,00	
040701 - Instituições sem fins lucrativos			Grupo Cultural Os Maçaenses	559 800,00	1 100,00	1 100,00	0,00	0,00	
040701 - Instituições sem fins lucrativos			Grupo Cultural Os Maçaenses	559 800,00	3 500,00	3 500,00	0,00	0,00	
040701 - Instituições sem fins lucrativos			Grupo de Cicloturismo de S. Jose das Matas	559 800,00	1 219,83	1 219,83	0,00	0,00	
040701 - Instituições sem fins lucrativos			Grupo de Cicloturismo de S. Jose das Matas	559 800,00	1 596,19	1 596,19	0,00	0,00	
040701 - Instituições sem fins lucrativos			Grupo Desportivo e Recreativo de Carvoeiro	559 800,00	2 177,74	2 177,74	0,00	0,00	
040701 - Instituições sem fins lucrativos			Grupo Desportivo e Recreativo de Carvoeiro	559 800,00	3 000,00	3 000,00	0,00	0,00	
040701 - Instituições sem fins lucrativos			Grupo Desportivo e Recreativo de Carvoeiro	559 800,00	507,11	507,11	0,00	0,00	
040701 - Instituições sem fins lucrativos			Grupo Desportivo e Recreativo de Carvoeiro	559 800,00	1 200,00	1 200,00	0,00	0,00	
040701 - Instituições sem fins lucrativos			Grupo Desportivo e Recreativo de Carvoeiro	559 800,00	250,00	250,00	0,00	0,00	
040701 - Instituições sem fins lucrativos			Grupo Desportivo Recreativo e Cultural de Penhascoso	559 800,00	250,00	250,00	0,00	0,00	
040701 - Instituições sem fins lucrativos			Grupo Desportivo Recreativo e Cultural de Penhascoso	559 800,00	1 706,70	1 706,70	0,00	0,00	

 NOTA: Os compromissos sem entidade não são contabilizados neste mapa.

Transferências e Subsídios concedidos

Câmara Municipal de Mação

Ano: 2020

do período findo em 31 de Dezembro de 2020

Euros

Tipo de Despesa	Disposições Legais	Finalidade	Entidade Beneficiária	Despesas Orçamentadas	Despesas autorizadas	Despesas pagas	Despesas autorizadas e não pagas	Devolução ocorrida no exercício	Observações
Transferências correntes									
040701 - Instituições sem fins lucrativos			Lar da 3ª Idade Abrigo da Zona do Pinhal	559 800,00	1 500,00	1 500,00	0,00	0,00	
040701 - Instituições sem fins lucrativos			Liga Regional de Melhoramentos de Ortiga	559 800,00	2 000,00	2 000,00	0,00	0,00	
040701 - Instituições sem fins lucrativos			Liga Regional de Melhoramentos de Ortiga	559 800,00	2 038,25	2 038,25	0,00	0,00	
040701 - Instituições sem fins lucrativos			Liga Regional de Melhoramentos de Ortiga	559 800,00	3 000,00	3 000,00	0,00	0,00	
040701 - Instituições sem fins lucrativos			Liga Regional de Melhoramentos de Ortiga	559 800,00	7 000,00	6 000,00	1 000,00	0,00	
040701 - Instituições sem fins lucrativos			Liga Regional de Melhoramentos de Ortiga	559 800,00	3 413,58	3 413,58	0,00	0,00	
040701 - Instituições sem fins lucrativos			Liga Regional de Melhoramentos de Ortiga	559 800,00	250,00	250,00	0,00	0,00	
040701 - Instituições sem fins lucrativos			Melbandos Cooperativa de Apicultores do Concelho de Mação	559 800,00	1 750,00	1 750,00	0,00	0,00	
040701 - Instituições sem fins lucrativos			Musical Amendoense-assoc.de Musica de Amendoa	559 800,00	1 043,61	1 043,61	0,00	0,00	
040701 - Instituições sem fins lucrativos			Os Castelenses Associação Recreativa e Cultural	559 800,00	476,41	476,41	0,00	0,00	
040701 - Instituições sem fins lucrativos			Os Castelenses Associação Recreativa e Cultural	559 800,00	1 927,74	1 927,74	0,00	0,00	
040701 - Instituições sem fins lucrativos			Os Castelenses Associação Recreativa e Cultural	559 800,00	250,00	250,00	0,00	0,00	
040701 - Instituições sem fins lucrativos			Santa Casa da Misericórdia de Cardigos	559 800,00	250,00	250,00	0,00	0,00	
040701 - Instituições sem fins lucrativos			Santa Casa da Misericórdia de Cardigos	559 800,00	250,00	250,00	0,00	0,00	
040701 - Instituições sem fins lucrativos			Santa Casa da Misericórdia de Cardigos	559 800,00	750,00	750,00	0,00	0,00	
040701 - Instituições sem fins lucrativos			Santa Casa da Misericórdia de Cardigos	559 800,00	250,00	250,00	0,00	0,00	
040701 - Instituições sem fins lucrativos			Santa Casa da Misericórdia de Cardigos	559 800,00	1 500,00	1 500,00	0,00	0,00	
040701 - Instituições sem fins lucrativos			Santa Casa da Misericórdia de Cardigos	559 800,00	250,00	250,00	0,00	0,00	
040701 - Instituições sem fins lucrativos			Santa Casa da Misericórdia de Cardigos	559 800,00	768,75	768,75	0,00	0,00	
040701 - Instituições sem fins lucrativos			Santa Casa da Misericórdia de Cardigos	559 800,00	250,00	250,00	0,00	0,00	
040701 - Instituições sem fins lucrativos			Santa Casa da Misericórdia de Mação	559 800,00	1 500,00	1 500,00	0,00	0,00	
040701 - Instituições sem fins lucrativos			Sociedade Filarmonica Uniao Maçaense	559 800,00	315,00	315,00	0,00	0,00	
040701 - Instituições sem fins lucrativos			Sociedade Filarmonica Uniao Maçaense	559 800,00	3 500,00	3 500,00	0,00	0,00	
040701 - Instituições sem fins lucrativos			Sociedade Filarmonica Uniao Maçaense	559 800,00	7 000,00	6 000,00	1 000,00	0,00	
040701 - Instituições sem fins lucrativos			Sociedade Filarmonica Uniao Maçaense	559 800,00	250,00	250,00	0,00	0,00	

Transferências e Subsídios concedidos

Câmara Municipal de Mação

Ano: 2020

do período findo em 31 de Dezembro de 2020

Euros

Tipo de Despesa	Disposições Legais	Finalidade	Entidade Beneficiária	Despesas Orçamentadas	Despesas autorizadas	Despesas pagas	Despesas autorizadas e não pagas	Devolução ocorrida no exercício	Observações
Transferências correntes									
040701 - Instituições sem fins lucrativos			Uniao Distrital das Ipss de Santarem	559 800,00	385,00	385,00	0,00	0,00	
040802 - Outras			Adriano Pires & Filhos Lda	172 500,00	50,00	50,00	0,00	0,00	
040802 - Outras			Agrupamento de Escolas Verde Horizonte de Mação	172 500,00	16 000,00	12 907,86	3 092,14	0,00	
040802 - Outras			Agrupamento de Escolas Verde Horizonte de Mação	172 500,00	7 746,03	7 746,03	0,00	0,00	
040802 - Outras			Agrupamento de Escolas Verde Horizonte de Mação	172 500,00	1 717,69	1 717,69	0,00	0,00	
040802 - Outras			Alberto Dias Ribeiro & Filhos Lda	172 500,00	50,00	50,00	0,00	0,00	
040802 - Outras			Alberto Dias Ribeiro & Filhos Lda	172 500,00	50,00	50,00	0,00	0,00	
040802 - Outras			Alberto Dias Ribeiro & Filhos Lda	172 500,00	50,00	50,00	0,00	0,00	
040802 - Outras			Alexander Marques Bandarra	172 500,00	105,00	105,00	0,00	0,00	
040802 - Outras			Alexandre Miguel Leitão Marques	172 500,00	750,00	750,00	0,00	0,00	
040802 - Outras			Amadeu Dias António	172 500,00	105,00	105,00	0,00	0,00	
040802 - Outras			Ana Carolina Pires Marques	172 500,00	750,00	750,00	0,00	0,00	
040802 - Outras			Ana Paula Bettencourt Rivier Heitor	172 500,00	280,00	280,00	0,00	0,00	
040802 - Outras			Ana Rute da Silva Dias de Almeida	172 500,00	1 000,00	1 000,00	0,00	0,00	
040802 - Outras			Ana Sofia da Silva Martins	172 500,00	450,00	300,00	150,00	0,00	
040802 - Outras			Ana Sofia da Silva Martins	172 500,00	1 200,00	1 200,00	0,00	0,00	
040802 - Outras			André Maia Nicolau	172 500,00	105,00	105,00	0,00	0,00	
040802 - Outras			Angelina da Silva Dias	172 500,00	3 296,95	3 296,95	0,00	0,00	
040802 - Outras			Antonio Eduardo Cravo Alves	172 500,00	23,35	23,35	0,00	0,00	
040802 - Outras			Antonio Luis da Silva Rodrigues	172 500,00	534,21	534,21	0,00	0,00	
040802 - Outras			Antonio Luis da Silva Rodrigues	172 500,00	538,98	538,98	0,00	0,00	
040802 - Outras			Antonio Luis da Silva Rodrigues	172 500,00	543,75	543,75	0,00	0,00	
040802 - Outras			Antonio Luis da Silva Rodrigues	172 500,00	534,21	534,21	0,00	0,00	
040802 - Outras			Antonio Luis da Silva Rodrigues	172 500,00	548,52	548,52	0,00	0,00	
040802 - Outras			Ardcsa - Assoc. Rec. Desp. e Cult. de Santo Antonio de Mação	172 500,00	100,00	100,00	0,00	0,00	
040802 - Outras			Ares Pinhal Associação Recuperação Toxicodependentes	172 500,00	175,00	175,00	0,00	0,00	
040802 - Outras			Ares Pinhal Associação Recuperação Toxicodependentes	172 500,00	225,00	225,00	0,00	0,00	
040802 - Outras			Artur Carlos Mendes	172 500,00	567,13	567,13	0,00	0,00	
040802 - Outras			Artur Carlos Mendes	172 500,00	567,13	567,13	0,00	0,00	
040802 - Outras			Artur Carlos Mendes	172 500,00	565,85	565,85	0,00	0,00	
040802 - Outras			Artur Carlos Mendes	172 500,00	576,67	576,67	0,00	0,00	

NOTA: Os compromissos sem entidade não são contabilizados neste mapa.

Transferências e Subsídios concedidos

Câmara Municipal de Mação

Ano: 2020

do período findo em 31 de Dezembro de 2020

Euros

Tipo de Despesa	Disposições Legais	Finalidade	Entidade Beneficiária	Despesas Orçamentadas	Despesas autorizadas	Despesas pagas	Despesas autorizadas e não pagas	Devolução ocorrida no exercício	Observações
Transferências correntes									
040802 - Outras			Artur Carlos Mendes	172 500,00	547,70	547,70	0,00	0,00	
040802 - Outras			Assoc Recreativa e Cultural da Serra	172 500,00	250,00	250,00	0,00	0,00	
040802 - Outras			Associação Desportiva e Recreativa Chao de Lopes	172 500,00	275,00	275,00	0,00	0,00	
040802 - Outras			Aventura na Planície - Associação - São Miguel Bike	172 500,00	150,00	150,00	0,00	0,00	
040802 - Outras			Banino Xu	172 500,00	250,00	250,00	0,00	0,00	
040802 - Outras			Beatriz Alves de Matos	172 500,00	750,00	750,00	0,00	0,00	
040802 - Outras			Beatriz Grácio Mousaco	172 500,00	105,00	105,00	0,00	0,00	
040802 - Outras			Beatriz Isabel Esteves Branco	172 500,00	750,00	750,00	0,00	0,00	
040802 - Outras			Bernardo Lourenço Fontes	172 500,00	105,00	105,00	0,00	0,00	
040802 - Outras			Bernardo Manuel Marques Claro	172 500,00	105,00	105,00	0,00	0,00	
040802 - Outras			Bruno Maia Serras	172 500,00	250,00	250,00	0,00	0,00	
040802 - Outras			Bruno Miguel Pereira Antunes	172 500,00	750,00	750,00	0,00	0,00	
040802 - Outras			Bruno Miguel Pereira Antunes	172 500,00	750,00	750,00	0,00	0,00	
040802 - Outras			Caixa de Credito Agricola M Z Pinhal	172 500,00	2,67	2,67	0,00	0,00	
040802 - Outras			Carla Isabel Marques Gaspar	172 500,00	500,00	500,00	0,00	0,00	
040802 - Outras			Carlos Miguel de Matos Canas	172 500,00	500,00	500,00	0,00	0,00	
040802 - Outras			Carolina Lopes Loureiro	172 500,00	105,00	105,00	0,00	0,00	
040802 - Outras			Catarina Isabel Marques Batista	172 500,00	750,00	750,00	0,00	0,00	
040802 - Outras			Catarina Raquel Rodrigues Cerdeira	172 500,00	250,00	250,00	0,00	0,00	
040802 - Outras			Catarina Silva Oliveira	172 500,00	105,00	105,00	0,00	0,00	
040802 - Outras			Centro de Dia Nossa Sra do Pranto	172 500,00	75,00	75,00	0,00	0,00	
040802 - Outras			Clara Silva Minhoto	172 500,00	750,00	750,00	0,00	0,00	
040802 - Outras			Condominio do Edificio Rotunda Centro	172 500,00	125,00	125,00	0,00	0,00	
040802 - Outras			Constança Vicente Fernandes	172 500,00	105,00	105,00	0,00	0,00	
040802 - Outras			Cremilde Marques Mouco	172 500,00	3 296,95	3 296,95	0,00	0,00	
040802 - Outras			Cristina de Jesus Tavares dos Santos	172 500,00	99,90	99,90	0,00	0,00	
040802 - Outras			Ctt - Correios de Portugal Sa	172 500,00	200,00	200,00	0,00	0,00	
040802 - Outras			Dias & Nunes Lda	172 500,00	50,00	50,00	0,00	0,00	
040802 - Outras			Dinis Pedro Neves Branco	172 500,00	105,00	105,00	0,00	0,00	
040802 - Outras			Diogo Miguel Cardoso Alves	172 500,00	105,00	105,00	0,00	0,00	
040802 - Outras			Diogo Miguel Matos Severo	172 500,00	450,00	300,00	150,00	0,00	

Transferências e Subsídios concedidos

Câmara Municipal de Mação

Ano: 2020

do período findo em 31 de Dezembro de 2020

Euros

Typo de Despesa	Disposições Legais	Finalidade	Entidade Beneficiária	Despesas Orçamentadas	Despesas autorizadas	Despesas pagas	Despesas autorizadas e não pagas	Devolução ocorrida no exercício	Observações
Transferências correntes									
040802 - Outras			Diogo Miguel Matos Severo	172 500,00	1 200,00	1 200,00	0,00	0,00	
040802 - Outras			Distrimação- Supermercados Lda	172 500,00	100,00	100,00	0,00	0,00	
040802 - Outras			Distrimação- Supermercados Lda	172 500,00	100,00	100,00	0,00	0,00	
040802 - Outras			Distrimação- Supermercados Lda	172 500,00	1 000,00	1 000,00	0,00	0,00	
040802 - Outras			Duarte Filipe de Jesus Gaspar da Chica	172 500,00	97,50	97,50	0,00	0,00	
040802 - Outras			Elsa Margarida Custodio da Silva	172 500,00	96,44	96,44	0,00	0,00	
040802 - Outras			Esteves & Patrício Consulting, Lda.	172 500,00	275,00	275,00	0,00	0,00	
040802 - Outras			Eva Carolina Cruz Casola	172 500,00	105,00	105,00	0,00	0,00	
040802 - Outras			Fabiana Delgado Alves da Silva	172 500,00	500,00	500,00	0,00	0,00	
040802 - Outras			Fabrica da Igreja Paroquial da Freguesia de Mação	172 500,00	50,00	50,00	0,00	0,00	
040802 - Outras			Farmacia Catarino - Farmafranciscana, S.a.	172 500,00	50,00	50,00	0,00	0,00	
040802 - Outras			Farmacia Catarino - Farmafranciscana, S.a.	172 500,00	100,00	100,00	0,00	0,00	
040802 - Outras			Farmacia Catarino - Farmafranciscana, S.a.	172 500,00	200,00	200,00	0,00	0,00	
040802 - Outras			Farmacia Saldanha, Lda.	172 500,00	50,00	50,00	0,00	0,00	
040802 - Outras			Farmacia Saldanha, Lda.	172 500,00	100,00	100,00	0,00	0,00	
040802 - Outras			Fernando Alberto Mansinho Alves	172 500,00	31,91	31,91	0,00	0,00	
040802 - Outras			Fernando Jose Martins Lourenço	172 500,00	500,00	500,00	0,00	0,00	
040802 - Outras			Francisca Marques Pires	172 500,00	105,00	105,00	0,00	0,00	
040802 - Outras			Francisco Aparicio Oliveira	172 500,00	105,00	105,00	0,00	0,00	
040802 - Outras			Francisco José Romão de Sousa	172 500,00	750,00	750,00	0,00	0,00	
040802 - Outras			Gonçalo Filipe Valério Maia	172 500,00	105,00	105,00	0,00	0,00	
040802 - Outras			Helia Reis de Jesus Cardoso	172 500,00	500,00	500,00	0,00	0,00	
040802 - Outras			Hiper de Cardigos	172 500,00	50,00	0,00	50,00	0,00	
040802 - Outras			Hugo Miguel Cristo Gaspar	172 500,00	1 500,00	1 500,00	0,00	0,00	
040802 - Outras			Inês Parente Santos	172 500,00	82,50	82,50	0,00	0,00	
040802 - Outras			Iris Luana Cruz Casola	172 500,00	105,00	105,00	0,00	0,00	
040802 - Outras			Joana Belo Ferreira	172 500,00	1 000,00	1 000,00	0,00	0,00	
040802 - Outras			Joana Catarina Falcão Mousaco	172 500,00	450,00	300,00	150,00	0,00	
040802 - Outras			Joana Catarina Falcão Mousaco	172 500,00	1 200,00	1 200,00	0,00	0,00	
040802 - Outras			João Carlos Marques Baço	172 500,00	529,44	529,44	0,00	0,00	
040802 - Outras			João Carlos Marques Baço	172 500,00	538,98	538,98	0,00	0,00	
040802 - Outras			João Carlos Marques Baço	172 500,00	543,75	543,75	0,00	0,00	

 NOTA: Os compromissos sem entidade não são contabilizados neste mapa.

Transferências e Subsídios concedidos

Câmara Municipal de Mação

Ano: 2020

do período findo em 31 de Dezembro de 2020

Euros

Tipo de Despesa	Disposições Legais	Finalidade	Entidade Beneficiária	Despesas Orçamentadas	Despesas autorizadas	Despesas pagas	Despesas autorizadas e não pagas	Devolução ocorrida no exercício	Observações
Transferências correntes									
040802 - Outras			João Carlos Marques Baço	172 500,00	538,98	538,98	0,00	0,00	
040802 - Outras			João Carlos Marques Baço	172 500,00	548,52	548,52	0,00	0,00	
040802 - Outras			João Filipe Gomes de Matos	172 500,00	750,00	750,00	0,00	0,00	
040802 - Outras			João Francisco Marques de Matos	172 500,00	538,98	538,98	0,00	0,00	
040802 - Outras			João Francisco Marques de Matos	172 500,00	534,82	534,82	0,00	0,00	
040802 - Outras			João Francisco Marques de Matos	172 500,00	535,93	535,93	0,00	0,00	
040802 - Outras			João Francisco Marques de Matos	172 500,00	535,93	535,93	0,00	0,00	
040802 - Outras			Joao Francisco Marques Maia	172 500,00	225,00	150,00	75,00	0,00	
040802 - Outras			Joao Francisco Marques Maia	172 500,00	600,00	600,00	0,00	0,00	
040802 - Outras			João Gaspar Brísida	172 500,00	105,00	105,00	0,00	0,00	
040802 - Outras			Joao Jose Martins Alves Ferreira	172 500,00	750,00	750,00	0,00	0,00	
040802 - Outras			Joao Luis Heitor Saramago	172 500,00	524,67	524,67	0,00	0,00	
040802 - Outras			Joao Luis Heitor Saramago	172 500,00	529,44	529,44	0,00	0,00	
040802 - Outras			Joao Luis Heitor Saramago	172 500,00	310,67	310,67	0,00	0,00	
040802 - Outras			Joao Miguel Marques Fernandes	172 500,00	225,00	150,00	75,00	0,00	
040802 - Outras			Joao Miguel Marques Fernandes	172 500,00	67,92	67,92	0,00	0,00	
040802 - Outras			Joao Miguel Marques Fernandes	172 500,00	1 200,00	1 200,00	0,00	0,00	
040802 - Outras			Joao Miguel Marques Fernandes	172 500,00	600,00	600,00	0,00	0,00	
040802 - Outras			Joao Paulo dos Santos Martins	172 500,00	37,11	37,11	0,00	0,00	
040802 - Outras			João Pedro Alves Lopes	172 500,00	105,00	105,00	0,00	0,00	
040802 - Outras			João Pedro Cardoso Alves	172 500,00	105,00	105,00	0,00	0,00	
040802 - Outras			João Pedro de Oliveira Aparicio Martins	172 500,00	105,00	105,00	0,00	0,00	
040802 - Outras			João Rafael Reis Santos	172 500,00	105,00	105,00	0,00	0,00	
040802 - Outras			Jorge Filipe Gomes da Silva Raimundo	172 500,00	105,00	105,00	0,00	0,00	
040802 - Outras			Jose Alberto Rodrigues Mousaco	172 500,00	23,22	23,22	0,00	0,00	
040802 - Outras			Jose Alberto Rodrigues Mousaco	172 500,00	600,00	600,00	0,00	0,00	
040802 - Outras			Jose Antonio Ferreira Martins	172 500,00	250,00	250,00	0,00	0,00	
040802 - Outras			José Luís Marques Fernandes	172 500,00	181,88	181,88	0,00	0,00	
040802 - Outras			José Luís Marques Fernandes	172 500,00	213,14	213,14	0,00	0,00	
040802 - Outras			José Luís Marques Fernandes	172 500,00	217,47	217,47	0,00	0,00	
040802 - Outras			José Luís Marques Fernandes	172 500,00	181,27	181,27	0,00	0,00	
040802 - Outras			José Pedro Bento Gigante Gonçalves	172 500,00	105,00	105,00	0,00	0,00	
040802 - Outras			Judite Cristina Alves lopes	172 500,00	105,00	105,00	0,00	0,00	

Transferências e Subsídios concedidos

Câmara Municipal de Mação

Ano: 2020

do período findo em 31 de Dezembro de 2020

Euros

Tipo de Despesa	Disposições Legais	Finalidade	Entidade Beneficiária	Despesas Orçamentadas	Despesas autorizadas	Despesas pagas	Despesas autorizadas e não pagas	Devolução ocorrida no exercício	Observações
Transferências correntes									
040802 - Outras			Liliana Campos Mendes	172 500,00	500,00	500,00	0,00	0,00	
040802 - Outras			Luis Manuel dos Santos Saramago	172 500,00	584,07	584,07	0,00	0,00	
040802 - Outras			Luis Manuel dos Santos Saramago	172 500,00	481,84	481,84	0,00	0,00	
040802 - Outras			Luis Manuel dos Santos Saramago	172 500,00	598,60	598,60	0,00	0,00	
040802 - Outras			Luis Manuel dos Santos Saramago	172 500,00	593,83	593,83	0,00	0,00	
040802 - Outras			Luis Manuel dos Santos Saramago	172 500,00	603,37	603,37	0,00	0,00	
040802 - Outras			Luisa Natalia de Jesus Nunes Moucho	172 500,00	250,00	250,00	0,00	0,00	
040802 - Outras			Mafalda Antunes Veríssimo	172 500,00	97,50	97,50	0,00	0,00	
040802 - Outras			Mafalda Fernandes Costa Heitor Parente	172 500,00	105,00	105,00	0,00	0,00	
040802 - Outras			Manuel de Carvalho Estrela	172 500,00	105,00	105,00	0,00	0,00	
040802 - Outras			Marco Romão Sousa	172 500,00	105,00	105,00	0,00	0,00	
040802 - Outras			Margarida Lopes Saramago	172 500,00	97,50	97,50	0,00	0,00	
040802 - Outras			Maria Beatriz Mendes Marques Pires	172 500,00	105,00	105,00	0,00	0,00	
040802 - Outras			Maria Beatriz Simões Gomes	172 500,00	105,00	105,00	0,00	0,00	
040802 - Outras			Maria Eduarda Lourenço Fontes	172 500,00	105,00	105,00	0,00	0,00	
040802 - Outras			Maria João Valente Marques	172 500,00	75,00	75,00	0,00	0,00	
040802 - Outras			Maria Manuela Carias	172 500,00	175,00	175,00	0,00	0,00	
040802 - Outras			Maria Margarida Bento Jana	172 500,00	105,00	105,00	0,00	0,00	
040802 - Outras			Maria Margarida Romão Ferreira	172 500,00	105,00	105,00	0,00	0,00	
040802 - Outras			Maria Rosa Pires Martinho	172 500,00	574,41	574,41	0,00	0,00	
040802 - Outras			Maria Rosa Pires Martinho	172 500,00	579,18	579,18	0,00	0,00	
040802 - Outras			Maria Rosa Pires Martinho	172 500,00	579,18	579,18	0,00	0,00	
040802 - Outras			Maria Rosa Pires Martinho	172 500,00	588,72	588,72	0,00	0,00	
040802 - Outras			Mariana Filipa Martins Branco	172 500,00	72,00	72,00	0,00	0,00	
040802 - Outras			Mariana Filipa Martins Branco	172 500,00	117,00	117,00	0,00	0,00	
040802 - Outras			Mariana Gracio Mousaco	172 500,00	105,00	105,00	0,00	0,00	
040802 - Outras			Mariana Mendes Cardoso	172 500,00	500,00	500,00	0,00	0,00	
040802 - Outras			Mariana Mendes Cardoso	172 500,00	500,00	500,00	0,00	0,00	
040802 - Outras			Mariana Reis Lopes	172 500,00	30,00	30,00	0,00	0,00	
040802 - Outras			Marta Isabel de Jesus Leitao	172 500,00	534,21	534,21	0,00	0,00	
040802 - Outras			Marta Isabel de Jesus Leitao	172 500,00	538,98	538,98	0,00	0,00	

Transferências e Subsídios concedidos

Câmara Municipal de Mação

Ano: 2020

do período findo em 31 de Dezembro de 2020

Euros

Tipo de Despesa	Disposições Legais	Finalidade	Entidade Beneficiária	Despesas Orçamentadas	Despesas autorizadas	Despesas pagas	Despesas autorizadas e não pagas	Devolução ocorrida no exercício	Observações
Transferências correntes									
040802 - Outras			Marta Isabel de Jesus Leitao	172 500,00	543,75	543,75	0,00	0,00	
040802 - Outras			Marta Isabel de Jesus Leitao	172 500,00	538,98	538,98	0,00	0,00	
040802 - Outras			Marta Isabel de Jesus Leitao	172 500,00	548,52	548,52	0,00	0,00	
040802 - Outras			Martins e Pombo, Lda	172 500,00	250,00	250,00	0,00	0,00	
040802 - Outras			Miguel Alexandre Silva Rosa	172 500,00	105,00	105,00	0,00	0,00	
040802 - Outras			Miguel Martins Pedro	172 500,00	105,00	105,00	0,00	0,00	
040802 - Outras			Mónica Susana Silva	172 500,00	750,00	750,00	0,00	0,00	
040802 - Outras			Mraia Joaquina Moura Garrinhas	172 500,00	97,50	97,50	0,00	0,00	
040802 - Outras			Nicolae Fabian Tiution	172 500,00	750,00	750,00	0,00	0,00	
040802 - Outras			Nuno Fernandes Esteves	172 500,00	750,00	750,00	0,00	0,00	
040802 - Outras			Nuno Fernandes Esteves	172 500,00	105,00	105,00	0,00	0,00	
040802 - Outras			Os Castelenses Associação Recreativa e Cultural	172 500,00	250,00	250,00	0,00	0,00	
040802 - Outras			Paulo Jorge Martins Lopes	172 500,00	1 000,00	1 000,00	0,00	0,00	
040802 - Outras			Paulo Manuel Rodrigues Mousaco	172 500,00	225,00	150,00	75,00	0,00	
040802 - Outras			Paulo Manuel Rodrigues Mousaco	172 500,00	50,39	50,39	0,00	0,00	
040802 - Outras			Paulo Manuel Rodrigues Mousaco	172 500,00	600,00	600,00	0,00	0,00	
040802 - Outras			Pedro António Fernandes Martins	172 500,00	105,00	105,00	0,00	0,00	
040802 - Outras			Pedro João Baço V. Diogo Estrela	172 500,00	1 200,00	1 200,00	0,00	0,00	
040802 - Outras			Pedro Manuel Cardoso Pereira	172 500,00	63,00	63,00	0,00	0,00	
040802 - Outras			Pedro Manuel Cardoso Pereira	172 500,00	117,00	117,00	0,00	0,00	
040802 - Outras			Pedro Manuel Marques Jana	172 500,00	48,64	48,64	0,00	0,00	
040802 - Outras			Pedro Miguel Simões de Matos	172 500,00	105,00	105,00	0,00	0,00	
040802 - Outras			Rafael Simão Canas Rei	172 500,00	105,00	105,00	0,00	0,00	
040802 - Outras			Renato Mendes Ribeiro	172 500,00	180,00	180,00	0,00	0,00	
040802 - Outras			Renato Mendes Ribeiro	172 500,00	117,00	117,00	0,00	0,00	
040802 - Outras			Ribaltirreverente - Associação	172 500,00	50,00	50,00	0,00	0,00	
040802 - Outras			Ricardo Francisco Marques da Silva e Veiga	172 500,00	750,00	750,00	0,00	0,00	
040802 - Outras			Ricardo Francisco Marques da Silva e Veiga	172 500,00	750,00	750,00	0,00	0,00	
040802 - Outras			Ricardo Jorge Gonçalves Santos	172 500,00	750,00	750,00	0,00	0,00	
040802 - Outras			Ricardo Jorge Gonçalves Santos	172 500,00	750,00	750,00	0,00	0,00	
040802 - Outras			Ricardo Machado da Silva	172 500,00	105,00	105,00	0,00	0,00	
040802 - Outras			Ricardo Manuel Conceição Lopes	172 500,00	530,14	530,14	0,00	0,00	
040802 - Outras			Ricardo Manuel Conceição Lopes	172 500,00	552,98	552,98	0,00	0,00	

Transferências e Subsídios concedidos

Câmara Municipal de Mação

Ano: 2020

do período findo em 31 de Dezembro de 2020

Euros

Tipo de Despesa	Disposições Legais	Finalidade	Entidade Beneficiária	Despesas Orçamentadas	Despesas autorizadas	Despesas pagas	Despesas autorizadas e não pagas	Devolução ocorrida no exercício	Observações
Transferências correntes									
040802 - Outras			Ricardo Manuel Conceição Lopes	172 500,00	547,27	547,27	0,00	0,00	
040802 - Outras			Ricardo Manuel Conceição Lopes	172 500,00	553,75	553,75	0,00	0,00	
040802 - Outras			Ricardo Manuel Conceição Lopes	172 500,00	576,67	576,67	0,00	0,00	
040802 - Outras			Rita Valente Marques	172 500,00	105,00	105,00	0,00	0,00	
040802 - Outras			Rodrigo Gaspar Brisida	172 500,00	450,00	300,00	150,00	0,00	
040802 - Outras			Rodrigo Miguel Marques Loureiro	172 500,00	105,00	105,00	0,00	0,00	
040802 - Outras			Ruben Gonçalo Raimundo Peixinho	172 500,00	474,93	474,93	0,00	0,00	
040802 - Outras			Ruben Gonçalo Raimundo Peixinho	172 500,00	560,51	560,51	0,00	0,00	
040802 - Outras			Ruben Gonçalo Raimundo Peixinho	172 500,00	574,20	574,20	0,00	0,00	
040802 - Outras			Ruben Gonçalo Raimundo Peixinho	172 500,00	287,05	287,05	0,00	0,00	
040802 - Outras			Rui Alexandre Lopes Vicente	172 500,00	750,00	750,00	0,00	0,00	
040802 - Outras			Rui Gonçalo Batista de Matos Marques	172 500,00	450,00	450,00	0,00	0,00	
040802 - Outras			Rui Gonçalo Batista de Matos Marques	172 500,00	450,00	450,00	0,00	0,00	
040802 - Outras			Rui Manuel Jana Leitao	172 500,00	534,21	534,21	0,00	0,00	
040802 - Outras			Rui Manuel Jana Leitao	172 500,00	538,98	538,98	0,00	0,00	
040802 - Outras			Rui Manuel Jana Leitao	172 500,00	398,11	398,11	0,00	0,00	
040802 - Outras			Rui Manuel Jana Leitao	172 500,00	538,98	538,98	0,00	0,00	
040802 - Outras			Rui Manuel Jana Leitao	172 500,00	548,52	548,52	0,00	0,00	
040802 - Outras			Salvador Aleixo Gueifão Tavares	172 500,00	105,00	105,00	0,00	0,00	
040802 - Outras			Samuel Alexandre Fernandes Martins	172 500,00	82,50	82,50	0,00	0,00	
040802 - Outras			Santa Casa da Misericórdia de Mação	172 500,00	200,00	200,00	0,00	0,00	
040802 - Outras			Sérgio Manuel Martins dos Santos	172 500,00	500,00	500,00	0,00	0,00	
040802 - Outras			Silvia Minela Amargar Ferreira Campos	172 500,00	200,00	200,00	0,00	0,00	
040802 - Outras			Simão Lourinho Gaspar	172 500,00	105,00	105,00	0,00	0,00	
040802 - Outras			Sofia Alves Martins Conde Cabrita	172 500,00	250,00	250,00	0,00	0,00	
040802 - Outras			Sonia Maria Silva Cristo	172 500,00	50,00	50,00	0,00	0,00	
040802 - Outras			Soykan Silviev Petrov	172 500,00	105,00	105,00	0,00	0,00	
040802 - Outras			Tiago Alexandre Eira de Oliveira	172 500,00	177,78	177,78	0,00	0,00	
040802 - Outras			Tiago Miguel Dias Marques	172 500,00	105,00	105,00	0,00	0,00	
040802 - Outras			Tiago Miguel Martins Fernandes	172 500,00	105,00	105,00	0,00	0,00	
040802 - Outras			Vera Lucia das Neves Fernandes	172 500,00	225,00	225,00	0,00	0,00	

Transferências e Subsídios concedidos

Câmara Municipal de Mação

Ano: 2020

do período findo em 31 de Dezembro de 2020

Euros

Tipo de Despesa	Disposições Legais	Finalidade	Entidade Beneficiária	Despesas Orçamentadas	Despesas autorizadas	Despesas pagas	Despesas autorizadas e não pagas	Devolução ocorrida no exercício	Observações
Transferências correntes									
040802 - Outras			Vera Lucia Silva Moleiro	172 500,00	500,00	500,00	0,00	0,00	
040802 - Outras			Xu Bichen	172 500,00	750,00	750,00	0,00	0,00	
040802 - Outras			Xu Bichen	172 500,00	750,00	750,00	0,00	0,00	
040802 - Outras			Xu Biying	172 500,00	750,00	750,00	0,00	0,00	
Total de Transferências correntes				918 500,00	766 638,94	735 593,85	31 045,09	0,00	
Transferências de capital									
080102 - Privadas			Antonio Jose Mora Clarinha	31 000,00	1 300,00	1 300,00	0,00	0,00	
080102 - Privadas			Centro de Proteção à Terceira Idade da Freguesia de S. Silvestre de Aboboreira	31 000,00	5 000,00	5 000,00	0,00	0,00	
080102 - Privadas			Frederico José Pereira Martins Cabeças	31 000,00	209,99	209,99	0,00	0,00	
080102 - Privadas			Joao Manuel Barata Alves	31 000,00	3 874,50	3 874,50	0,00	0,00	
080102 - Privadas			Manuel Gaspar Materiais de Construção e Madeiras Lda	31 000,00	8 983,12	8 983,12	0,00	0,00	
080102 - Privadas			Ramalho & Filhos, Lda	31 000,00	5 000,00	5 000,00	0,00	0,00	
080102 - Privadas			Taxis Pombo de Mação, Lda	31 000,00	1 500,00	1 500,00	0,00	0,00	
080501 - Continente			Comunidade Intermunicipal do Medio Tejo	69 400,00	3 120,26	3 120,26	0,00	0,00	
080501 - Continente			Comunidade Intermunicipal do Medio Tejo	69 400,00	200,92	200,92	0,00	0,00	
080501 - Continente			Comunidade Intermunicipal do Medio Tejo	69 400,00	4 133,75	4 133,75	0,00	0,00	
080501 - Continente			Comunidade Intermunicipal do Medio Tejo	69 400,00	15 742,32	15 742,32	0,00	0,00	
080501 - Continente			Comunidade Intermunicipal do Medio Tejo	69 400,00	1 607,83	1 607,83	0,00	0,00	
080501 - Continente			Freguesia de Envendos	69 400,00	3 759,29	3 759,29	0,00	0,00	
080501 - Continente			Freguesia de Envendos	69 400,00	3 400,00	3 400,00	0,00	0,00	
080501 - Continente			Freguesia de Ortiga	69 400,00	9 300,00	9 300,00	0,00	0,00	
080501 - Continente			União de Freguesias de Macao, Penhascoso e Aboboreira	69 400,00	5 500,00	5 500,00	0,00	0,00	
080701 - Instituições sem fins lucrativos			Assoc. Cultural e Rec. de Aboboreira	72 000,00	1 445,00	1 445,00	0,00	0,00	
080701 - Instituições sem fins lucrativos			Associação Cultural e Recreativa de Zimbreira	72 000,00	900,54	900,54	0,00	0,00	
080701 - Instituições sem fins lucrativos			Associação Desportiva e Cultural do Vale do Grou	72 000,00	1 000,00	1 000,00	0,00	0,00	
080701 - Instituições sem fins lucrativos			Associação Desportiva e Recreativa Chao de Lopes	72 000,00	7 500,00	7 500,00	0,00	0,00	
080701 - Instituições sem fins lucrativos			Associação Recreativa Desportiva Cultural de Carregueira	72 000,00	2 183,25	2 183,25	0,00	0,00	
080701 - Instituições sem fins lucrativos			Associação Recreativa Desportiva Cultural de Carregueira	72 000,00	2 000,00	2 000,00	0,00	0,00	

 NOTA: Os compromissos sem entidade não são contabilizados neste mapa.

Transferências e Subsídios concedidos

Câmara Municipal de Mação

Ano: 2020

do período findo em 31 de Dezembro de 2020

Euros

Tipo de Despesa	Disposições Legais	Finalidade	Entidade Beneficiária	Despesas Orçamentadas	Despesas autorizadas	Despesas pagas	Despesas autorizadas e não pagas	Devolução ocorrida no exercício	Observações
Transferências de capital									
080701 - Instituições sem fins lucrativos			Centro Social Cultural e Desportivo de Envendos	72 000,00	11 000,00	0,00	11 000,00	0,00	
080701 - Instituições sem fins lucrativos			Fabrica da Igreja do Carvoeiro	72 000,00	750,00	750,00	0,00	0,00	
080701 - Instituições sem fins lucrativos			Fábrica da Igreja Paroquial da Freguesia de Cardigos	72 000,00	10 000,00	10 000,00	0,00	0,00	
080701 - Instituições sem fins lucrativos			Fabrica Paroquial de Ortiga	72 000,00	10 065,00	10 065,00	0,00	0,00	
080701 - Instituições sem fins lucrativos			Liga Regional de Melhoramentos de Ortiga	72 000,00	9 375,00	9 375,00	0,00	0,00	
080701 - Instituições sem fins lucrativos			Liga Regional de Melhoramentos de Ortiga	72 000,00	330,00	330,00	0,00	0,00	
Total de Transferências de capital				172 400,00	129 180,77	118 180,77	11 000,00	0,00	



Município de Mação

Câmara Municipal



18. Participações em entidades societárias

Câmara Municipal de Mação

Ano: 2020

A. Participações em entidades societárias

Da data 01/01/2020 à data 31/12/2020

Entidade participada		Tipo de Entidade	CAE	Capital	Participação no final do exercício			Forma da realização do capital		Obs.
Denominação	N.I.P.C				Valor nominal subscrito	%	Valor nominal realizado	Meios monetários (montante)	Em espécie (montante)	
1	2	3	4	5	6	7	8	9	10	11
Tejo Ambiente - Empresa Intermunicipal de Ambiente do Médio Tejo, EIM, S.A.	515545236	Societária		600 000,00	65 128,00	10,90	65 128,00	65 128,00		
C + B Centro + Biomassa Lda	509406769	Societária		10 000,00	10 000,00	0,05	500,00	500,00		
Valnor - Valorização e Tratamento de Resíduos Sólidos, S.a	505255090	Societária		10 000 000,00	164 368,00	1,64	164 368,00	164 368,00		
Tagusgas - Empresa de Gas do Vale do Tejo, Sa	503956538	Societária		12 500 000,00	3 080,00	0,02	3 080,00	3 080,00		



Município de Mação

Câmara Municipal



19. Participações em entidades não societárias

Câmara Municipal de Mação

Ano: 2020

B. Participações em entidades não societárias

Da data 01/01/2020 à data 31/12/2020

Entidade participada		Tipo de Entidade	CAE	Capital estatutário	Contribuição			Ob.
Denominação	N.I.P.C				Em N	Forma da realização		
1	2	3	4	5		6	7	8
Associação Nacional de Municipios Portugueses	501627413	Não Societária		1 543 431,00	0,00	4 352,48		
A-logos Associação Para O Desenvolvimento de Assessoria e Ensaio Técnico	504085840	Não Societária		267 207,00	0,00	6 000,00		
Comunidade Intermunicipal do Medio Tejo	502106506	Não Societária		681 106,00	0,00	52 443,00		
Fam - Fundo de Apoio Municipal	513319182	Não Societária		417 857 175,00	17 852,50	321 684,50		



Município de Mação

Câmara Municipal



20. Declaração de compromissos plurianuais



Município de Mação

Câmara Municipal



Declaração de compromissos plurianuais existentes a 31 de dezembro de 2020

Alínea a), nº 1 do artigo 15º da LCPA

Nos termos da alínea a) do nº 1 do artigo 15º da Lei nº 8/2012 de 21 de fevereiro, declaro que todos os compromissos plurianuais existentes em 31 de dezembro de 2020 se encontravam devidamente registados na base de dados centrais, na aplicação SCA – Sistema de Contabilidade Autárquica – da AIRC, pelos seguintes montantes globais:

Ano	Montante
2021	1 431 793,83
2022	654 714,04
2023	32 785,52
Seguintes	20 916,56

Mação, 31 de janeiro de 2021.

O Presidente da Câmara Municipal

Vasco António Mendonça Sequeira Estrela



Município de Mação

Câmara Municipal



21. Declaração de pagamentos em atraso



Município de Mação

Câmara Municipal



Declaração de pagamentos em atraso em 31 de dezembro de 2020

Alínea a), nº 1 do artigo 15º da LCPA

Nos termos da alínea b) do nº 1 do artigo 15º da Lei nº 8/2012 de 21 de fevereiro, declaro que, em 31 de dezembro de 2020, o Município de Mação tem pagamentos em atraso que totalizam 58.723,09 €, conforme lista anexa.

Mação, 31 de janeiro de 2021.

O Presidente da Câmara Municipal

Vasco António Mendonça Sequeira Estrela

Câmara Municipal de Mação

Mapa auxiliar para declaração de pagamentos em atraso à data de 31-12-2020

ID	Ano da Div.	Class. Económica	Fornecedor		Valor
			NIF	Nome	
FACT.MAT.: 384F20/2020	2020	020114	505675480	Abranpeças, Lda.	14,15
Total da entidade:					14,15
FACT.: FT 2020/28/2020	2020	020217	513135537	Abranpublicidade - Comercio de Equipamentos e serviços de	479,07
FACT.: FT 2020/34/2020	2020	020217	513135537	Abranpublicidade - Comercio de Equipamentos e serviços de	479,07
Total da entidade:					958,14
FACT.: 56/2018	2018	0602030503	514203846	AMVT - Associação de Municipios do Vale do Tejo	5 833,00
FACT.: 56/2018	2018	0602030503	514203846	AMVT - Associação de Municipios do Vale do Tejo	5 832,98
Total da entidade:					11 665,98
FACT.: FA 2020/6411/2020	2020	020203	514745169	Antifogos de Isabel M. M. Antunes & Filhos, Lda.	4,92
FACT.: FA 2020/6412/2020	2020	020203	514745169	Antifogos de Isabel M. M. Antunes & Filhos, Lda.	34,44
FACT.: FA 2020/6414/2020	2020	020203	514745169	Antifogos de Isabel M. M. Antunes & Filhos, Lda.	83,64
FACT.: FA 2020/6416/2020	2020	020203	514745169	Antifogos de Isabel M. M. Antunes & Filhos, Lda.	14,76
FACT.: FA 2020/6417/2020	2020	020203	514745169	Antifogos de Isabel M. M. Antunes & Filhos, Lda.	49,20
FACT.: FA 2020/6418/2020	2020	020203	514745169	Antifogos de Isabel M. M. Antunes & Filhos, Lda.	9,84
FACT.: FA 2020/6419/2020	2020	020203	514745169	Antifogos de Isabel M. M. Antunes & Filhos, Lda.	87,33
Total da entidade:					284,13
FACT.: 09/2020/2020	2020	0602030503	G39728373	Associacion Internacional Caminos de Arte Rupestre Prehisto	650,00
Total da entidade:					650,00
FACT.: 4500000016/2011	2011	02011602	513606130	AVT - Aguas do Vale do Tejo, SA	4 694,59
Total da entidade:					4 694,59
FACT.: FA 2020/1515/2020	2020	020115	503692972	Brincafestas - Comercio de Brinquedos e Fogo de Artificio, Ld	86,10
Total da entidade:					86,10
DESP.BANC: CartãoDebito/2020/2020	2020	06020304	500960046	Caixa Geral Depositos Sa	18,00
Total da entidade:					18,00
FACT.: FR 1R/420/2020	2020		503509043	Casa Mansinho - Industria Hoteleira Lda	16,00
Total da entidade:					16,00
FACT.: FT FTCT2020/10/2020	2020	02022503	503151084	Centro Social S. João Baptista de Carvoeiro	227,30
Total da entidade:					227,30
N.REEMB: Guia 248/2020	2020	06020301		Credores Diversos	6,54
N.REEMB: Guia 250/2020	2020	06020301		Credores Diversos	26,32
N.REEMB: Guia 252/2020	2020	06020301		Credores Diversos	31,75
Total da entidade:					64,61
FACT.: 8/2020	2020	07010413	509960294	Destaque Rigor Canalizações Unipessoal, Lda.	2 752,82
Total da entidade:					2 752,82
FACT.: FT FAT2017/015842/2017	2017	02011609	500090602	Editorial Presença Lda	2 212,17
N.CRÉD.: NC NC2017/006854/2017	2017	02011609	500090602	Editorial Presença Lda	-1 530,08
Total da entidade:					682,09
FACT.: 20628398425/2020	2020	02022099	504394029	E-REDES - Distribuição de Eletricidade, S.A.	4 515,39
Total da entidade:					4 515,39
TRNSF.DIV.: NC1 A219/21/2019	2019	020114	502930462	Espaço Mecânico-com. Manut. Equip. Terra S.a	-267,03
FACT.MAT.: FA1 A219/720/2019	2019	020114	502930462	Espaço Mecânico-com. Manut. Equip. Terra S.a	115,74
N.DÉB.: REGNOTACRED_GUIA249_20	2020	020114	502930462	Espaço Mecânico-com. Manut. Equip. Terra S.a	151,29
Total da entidade:					0,00

Câmara Municipal de Mação

Mapa auxiliar para declaração de pagamentos em atraso à data de 31-12-2020

ID	Ano da Div.	Class. Económica	Fornecedor		Valor
			NIF	Nome	
FACT.: 78/2018	2018	0602030599	501916598	Federação de Caça e Pesca da Beira Interior	50,00
FACT.: 104/2018	2018	0602030599	501916598	Federação de Caça e Pesca da Beira Interior	50,00
Total da entidade:					100,00
FACT.: FT 1502/12520/2020	2020	020201	504723456	Galp Power Sa	531,32
FACT.: FT 1502/12422/2020	2020	020201	504723456	Galp Power Sa	348,58
Total da entidade:					879,90
DELIB.: Minuta 19-8/2020	2020	040802	503798746	Hiper de Cardigos	50,00
Total da entidade:					50,00
FACT.: 249048763/2020	2020	020202	502117281	Iberlim - Sociedade Técnica de Limpezas, Sa.	4 385,57
FACT.: 249050308/2020	2020	020202	502117281	Iberlim - Sociedade Técnica de Limpezas, Sa.	4 385,57
N.CRÉD.: 195004919/2020	2020	020202	502117281	Iberlim - Sociedade Técnica de Limpezas, Sa.	-135,47
N.CRÉD.: 195004920/2020	2020	020202	502117281	Iberlim - Sociedade Técnica de Limpezas, Sa.	-135,47
Total da entidade:					8 500,20
FACT.: FT 2019/11/2019	2019	02022599	504773232	Joao Brizida- Artes Graficas Lda	83,44
FACT.: FT 2019/11/2019	2019	02022599	504773232	Joao Brizida- Artes Graficas Lda	27,81
Total da entidade:					111,25
FACT.: 2020 Nº 8/2020	2020	020120	505123207	Livraria Ponte do Raro - Papelaria e Informática, Unip. Lda	97,16
FACT.: 2020 Nº 9/2020	2020	020115	505123207	Livraria Ponte do Raro - Papelaria e Informática, Unip. Lda	106,26
Total da entidade:					203,42
FACT.: A/726526224/2020	2020	020209	504615947	Meo - Serviços de Comunicações e Multimedia, S.a.	22,98
Total da entidade:					22,98
FACT.: FR 2004/038454/2000	2000		501606319	Orona Portugal, Lda.	184,50
Total da entidade:					184,50
REEMB&REST: AGU_3500/2017	2017	06020301		OUTROS DEVEDORES DIVERSOS	3,06
REEMB&REST: AGU_3500_01/2017	2017	06020301		OUTROS DEVEDORES DIVERSOS	20,13
REEMB&REST: 503/2018	2018	06020301		OUTROS DEVEDORES DIVERSOS	28,39
Total da entidade:					51,58
FACT.: 21900628/2019	2019	020214	514485213	Parcelas e Balanços, Contabilidade e serviços, Lda.	615,00
Total da entidade:					615,00
BOL.ITIN: Bol 07/18/2018	2018	010204	197012329	Paulo Jorge Morgado Fernandes	37,75
Total da entidade:					37,75
FACT.: FT 2018/10/2018	2018	02022099	198358245	Pedro Miguel Lopes Moura Garrinhas	250,00
Total da entidade:					250,00
FACT.: FAC 1/113/2020	2020	04010209	510263097	Pinhal Natural - Serviços de Consultoria e Comércio de Produ	8 000,00
Total da entidade:					8 000,00
FACT.: ZP13 1/1210319901/2020	2020	02010299	507039440	Repsol Gas Portugal Sa	294,15
Total da entidade:					294,15
TRNSF.DIV.: NC 2019/85/2019	2019	020115	508095077	SIGNA Design, Lda.	-204,34
FACT.: FA 2019/2637/2019	2019	020115	508095077	SIGNA Design, Lda.	196,80
Total da entidade:					-7,54
FACT.: 01/2556/2019	2019	02022505	503786080	Solar do Moinho - Restaurante e Pastelaria, Lda	1 138,48
FACT.: 01/2605/2019	2019	02022505	503786080	Solar do Moinho - Restaurante e Pastelaria, Lda	360,02
FACT.: 01/2628/2019	2019	02022505	503786080	Solar do Moinho - Restaurante e Pastelaria, Lda	1 101,75

Câmara Municipal de Mação

Mapa auxiliar para declaração de pagamentos em atraso à data de 31-12-2020

ID	Ano da Div.	Class. Económica	Fornecedor		Valor
			NIF	Nome	
FACT.: 01/2633/2019	2019	02022505	503786080	Solar do Moinho - Restaurante e Pastelaria, Lda	32,00
FACT.: 01/2658/2019	2019	02022505	503786080	Solar do Moinho - Restaurante e Pastelaria, Lda	903,44
FACT.: 01/2687/2019	2019	02022505	503786080	Solar do Moinho - Restaurante e Pastelaria, Lda	661,05
FACT.: 01/2726/2019	2019	02022505	503786080	Solar do Moinho - Restaurante e Pastelaria, Lda	403,97
FACT.: 01/2726/2019	2019	02022505	503786080	Solar do Moinho - Restaurante e Pastelaria, Lda	279,12
FACT.: 01/2753/2020	2020	02022505	503786080	Solar do Moinho - Restaurante e Pastelaria, Lda	744,04
FACT.: 01/2787/2020	2020	02022505	503786080	Solar do Moinho - Restaurante e Pastelaria, Lda	696,03
Total da entidade:					6 319,90
FACT.: 01/26007/2020	2020	020210	500279667	Taxis Pombo de Maçao, Lda	1 607,78
Total da entidade:					1 607,78
TR.CONC.: Q2020FCSH01/53/2020	2020	040701	501559094	Universidade Nova de Lisboa	4 756,41
Total da entidade:					4 756,41
FACT.MAT.: FT 01/23913/2020	2020	020114	510151817	Vdsilva Peças e Hidraulica do Sor Unipessoal Lda	42,21
Total da entidade:					42,21
FACT.: 012351880/2020	2020	020213	504656767	Via Verde Portugal Gestão de Sistemas Electronicos de Cobr:	1,90
FACT.: 013581344/2020	2020	020213	504656767	Via Verde Portugal Gestão de Sistemas Electronicos de Cobr:	14,05
FACT.: 0125921412/2020	2020	020213	504656767	Via Verde Portugal Gestão de Sistemas Electronicos de Cobr:	0,45
FACT.: 012497512/2020	2020	020213	504656767	Via Verde Portugal Gestão de Sistemas Electronicos de Cobr:	57,90
Total da entidade:					74,30
Total Geral:					58 723,09



Município de Mação

Câmara Municipal



22. Declaração de recebimentos em atraso



Município de Mação

Câmara Municipal



Declaração de recebimentos em atraso em 31 de dezembro de 2020

Alínea a), nº 1 do artigo 15º da LCPA

Nos termos da alínea b) do nº 1 do artigo 15º da Lei nº 8/2012, de 21 de fevereiro, declaro que os recebimentos em atraso existentes em 31 de dezembro de 2020 totalizam 280.748,42 €, conforme lista anexa.

Mação, 31 de janeiro de 2021.

O Presidente da Câmara Municipal

Vasco António Mendonça Sequeira Estrela

Câmara Municipal de Mação

Mapa auxiliar para declaração de recebimentos em atraso à data de 31-12-2020

Origem: Faturação SGF

ID	Ano da Div.	Class. Económica	Cliente / Devedor		Descrição	Montante	Sanções aplicáveis pelo atraso no pagamento
			NIF	Nome			
010/0002687	2020	08019999	515545236	Tejo Ambiente - Empresa Intermunicipal de Ambiente do Médio Tejo, E Outras Receitas Correntes		12 605,01	
Total para o Cliente/Devedor Tejo Ambiente - Empresa Intermunicipal de Ambiente do Médio Tejo, EIM, S.A.:						142 801,11	
001/0000524	2019	0401239999	117365378	Teresa Maria Carias Pires	Fotocópias avulsas, não autenticadas: -Formal	1,86	
001/0000525	2019	0401239999	117365378	Teresa Maria Carias Pires	Fotocópias avulsas, não autenticadas: -Formal	1,86	
001/0000525	2019	0401239999	117365378	Teresa Maria Carias Pires	Fotocópias avulsas, não autenticadas: -Formal	1,03	
001/0000526	2019	0401239999	117365378	Teresa Maria Carias Pires	Fotocópias avulsas, não autenticadas: -Formal	1,03	
001/0000526	2019	0401239999	117365378	Teresa Maria Carias Pires	Fotocópias avulsas, não autenticadas: -Formal	1,86	
001/0000524	2019	0401239999	117365378	Teresa Maria Carias Pires	Fotocópias avulsas, não autenticadas: -Formal	1,03	
Total para o Cliente/Devedor Teresa Maria Carias Pires:						8,67	
Total com origem em Origem: Faturação SGF:							201 774,67
Total							280 748,42