



Câmara Municipal de Mação

# Relatório de Gestão 2018



**MAÇÃO**  
VERDE  
E SUSTENTÁVEL



## INTRODUÇÃO

Com a apresentação deste documento submetemos ao juízo dos eleitos locais, na Câmara e Assembleia Municipal, a avaliação do trabalho desenvolvido pela Câmara Municipal de Mação em 2018. Nesse sentido, começamos por afirmar que, sem prejuízo do que à frente se dirá, sentimo-nos modestamente satisfeitos com o resultado do nosso esforço.

Temos tido, ao longo dos anos em que estes membros da maioria têm governado a Câmara, uma postura de total clareza política e assunção de responsabilidade.

Nesse sentido, também na apresentação deste documento assumimos essas mesmas responsabilidades por aquilo que, a nosso ver, não correu tão bem. Apesar de, ao apresentarmos este documento o fazermos de cabeça erguida, reconhecemos que, fruto de diversos fatores, ficamos, em algumas áreas, aquém daquilo que eram as nossas expectativas em novembro de 2017, nomeadamente em termos de obras de impacto financeiro mais considerável. Os objetivos essenciais do nosso programa para este mandato estiveram e estão presentes na nossa ação diária, sendo assim mantido até ao fim deste mandato. Estivemos e estamos focalizados em cumprir aquilo a que nos propusemos, apesar das contrariedades que vão surgindo, muitas fruto daquilo que são decisões penalizadoras para a Câmara e, conseqüentemente, para os Maçaenses. Na verdade, nunca esquecemos, e a seriedade política obriga TODOS os eleitos a não esquecerem que, para cumprirmos aquilo que são as candidaturas submetidas ao FEM/Incêndios, tivemos de subtrair mais de 1.000.000€ ao orçamento Municipal, quando outros não têm de despender qualquer valor para situações análogas. Sem querermos arranjar desculpas, não podemos escamotear o facto, irrefutável, de que as consequências dos incêndios de 2017 implicam, também a nível burocrático, logístico e financeiro, um enorme esforço da Autarquia, com a alocação de recursos necessários à concretização dos objetivos.

Pensamos ser perfeitamente atendível e compreensível, a definição de algumas prioridades que, fruto do espaço temporal de que dispúnhamos para a sua concretização, nos consumiu imenso tempo, fazendo com que nem tudo pudesse ter sido possível concretizar.

Aquando da apresentação dos documentos previsionais para 2018, condicionámos, por mera cautela, o desenvolvimento de algumas atividades, ou concretização de obras, a fatores exógenos à Câmara Municipal. Uma vez mais, sem escamotear a verdade e



assumindo a nossa responsabilidade, não podemos deixar de justificar aquela não concretização a fatores que não controlamos.

Dito isto, e conforme referido, estamos modestamente satisfeitos com o trabalho que foi desenvolvido, com a convicção de que tudo fizemos para atingirmos os nossos objetivos.

De uma forma geral conseguimos, no essencial, responder àquilo que os Municípes deste Concelho esperavam de nós, no sentido de resolvermos os problemas mais imediatos, de estarmos e sermos presentes no dia-a-dia do Concelho, de não excluirmos nada, nem ninguém, e sermos fiéis àquilo que sempre dissemos, relativamente a todos termos de construir o nosso Concelho.

Tendo sempre presente a responsabilidade com que temos “governado” a Câmara, foi uma preocupação constante o equilíbrio económico-financeiro, na certeza de que sem esse equilíbrio não teria sido possível fazermos o que foi feito. Todos têm consciência das inúmeras solicitações, legítimas, que chegam à Autarquia e às quais tentamos dar resposta positiva, apoiando as forças vivas do nosso Concelho que desenvolvem um papel extraordinariamente importante em prol de todos nós. Assim, 2018 não foi exceção, no que diz respeito a esta questão.

De seguida faremos uma análise sucinta às áreas de intervenção prioritária, anexando também, para um maior conhecimento, os relatórios que foram presentes às Reuniões de Assembleia Municipal no ano passado, onde de forma minuciosa a atividade dos diversos serviços é evidenciada.

## **1. INOVAÇÃO E AÇÃO SOCIAL**

Área onde a intervenção da Autarquia é sempre bastante reconhecida, tendo em consideração, por um lado, as características da nossa população e a nossa realidade socioeconómica, e por outro, o trabalho profícuo que temos desenvolvido nesta área ao longo dos anos.

Esta é uma área transversal tendo em consideração a abrangência de atuação e os diversificados destinatários da nossa ação.

Em 2018:

✓ Reforçámos os apoios sociais existentes, nomeadamente através de:

- a) Comparticipação de medicamentos a famílias comprovadamente carenciadas;



b) Implementação do Normativo de Apoio Social aos Bombeiros Voluntários;

- ✓ Apoiámos as IPSS;
- ✓ Apoiámos os Projetos CLDS e RLIS;

Através destes serviços realizámos/colaborámos em diversas atividades, na área cultural, recreativa e de promoção da saúde e bem-estar.

## 2. EDUCAÇÃO E CULTURA

Nestes anos conseguimos, no essencial, cumprir aquilo a que nos tínhamos proposto, sendo certo que, em particular na Educação, a nossa ação é primordialmente de apoio e incentivo à nossa comunidade educativa.

Nesse pressuposto, nunca regateámos esforços para proporcionar as melhores condições ao Agrupamento de Escolas e aos alunos de formação, a permitir que no Concelho seja ministrada educação de qualidade:

- Bolsas de Estudo;
- Prémios de Mérito;
- Viagem à Europa;
- Universidade Júnior (gratuito);
- Visitas de Estudo (gratuito);
- Aquisição de Manuais Escolares (comparticipação);
- Serviço de Orientação Clínica (gratuito);
- Terapia da Fala (gratuito);
- Férias Escolares (gratuito);
- Ensino de Música no Pré-Escolar (gratuito);
- Ensino de Inglês no Pré-Escolar (gratuito);
- Ensino de Pintura no Pré-Escolar (gratuito);
- Apoio ao Ensino Profissional;
- Refeições Escolares gratuitas no 1º Ciclo e Jardim de Infância;

Também de assinalar o trabalho que está a ser desenvolvido na Universidade Sénior, onde, com a colaboração de vários voluntários, têm sido ministradas aulas em áreas diversificadas a um número crescente de alunos.

Em termos culturais, o Museu de Arte Pré-Histórica e do Sagrado do Vale do Tejo continua, através dos projetos lá desenvolvidos, a elevar o nome de Mação.



Para além do referido:

- ✓ Iniciámos as obras do Núcleo Museológico de Ortiga;
- ✓ Promovemos e apoiámos diversas iniciativas culturais;
- ✓ Concretizámos a iniciativa “Volta ao Concelho”;
- ✓ Fizemos obras de beneficiação nos Blocos A e B da EB1/JI de Mação;
- ✓ Mantivemos pelo 4º ano consecutivo a iniciativa “À Conversa com...”;
- ✓ Apostámos na descentralização de iniciativas culturais.

### **3. EMPREENDEDORISMO**

O apoio ao tecido económico do Concelho, às nossas empresas e o estímulo/incentivo aos empresários foram e são, como não podia deixar de ser, uma preocupação desta Autarquia. A título de exemplo referimos que, só de apoios diretos às empresas, deliberámos um montante superior a 70.000€.

Fizemos um acompanhamento aos nossos empresários e agentes económicos o mais próximo possível, tentando ajudar na prossecução dos seus propósitos, com o fim último de promover um maior desenvolvimento do nosso Concelho.

Assim:

- ✓ Dinamizámos o Centro de Negócios/Ninho de Empresas;
- ✓ Apoiámos as nossas empresas e agentes económicos;
- ✓ Participámos em Feiras/Montras divulgando o nosso Concelho e os nossos empreendedores;
- ✓ No âmbito do GEMA, elaborámos candidaturas aos diferentes sistemas de incentivos.

### **4. FLORESTA /SISTEMA AGROFLORESTAL**

De forma recorrente temos afirmado que o nosso potencial agroflorestal deve ser encarado, de facto, como uma das mais-valias do Concelho, que proporcionasse um desenvolvimento harmonioso do Concelho.

Na área florestal continuamos a tentar, a insistir, a formular propostas e ideias de forma a defender aquilo em que acreditamos. Falta neste particular apenas dar um pequeno passo que devemos dar, formalizando mais objetivamente as nossas ideias.

O projeto de Agricultura Biológica do qual fazemos parte, em parceria com os restantes Municípios que compõem a Associação Pinhal Maior, teve o seu início com a divulgação do mesmo, bem como a necessária formação. De igual forma, em conjunto com a Pinhal



Maior, foram feitas sessões por todo o Concelho, no sentido de sensibilizar a população para a importância da diversidade na paisagem e de novas culturas.

## **5. VALORIZAÇÃO DOS NOSSOS RECURSOS**

Os diversos recursos de que o Concelho dispõe, quer materiais, quer imateriais, tiveram por parte da Câmara Municipal a maior das atenções, pelo potencial que representam no desenvolvimento do Concelho.

Nesse sentido:

- ✓ Apoiámos as Associações do Concelho de forma efetiva quer com meios financeiros, quer com meios logísticos, para a melhoria das suas atividades/instalações;
- ✓ Promovemos os Passeios Pedestres;
- ✓ As Praias Fluviais/Parque de Campismo funcionaram de forma exemplar, contribuindo para um afluxo de visitantes muito assinalável;
- ✓ Com outras Entidades e Parceiros trabalhamos para a efetivação de rotas interconcelhias.

## **6. REABILITAÇÃO E MANUTENÇÃO DE INFRAESTRUTURAS E PATRIMÓNIO**

O ano de 2018 foi intenso em termos de obras concretizadas pela Autarquia, em infraestruturas municipais, nomeadamente em termos de reabilitação.

Das várias obras levadas a efeito e a título exemplificativo, destacamos:

- ✓ Recuperação de fontanários e forno comunitário – Monte Fundeiro e S. José das Matas;
- ✓ Beneficiação E.N.548 – Lagar Aboboreira/Cruz – CM1285 Chão de Codes;
- ✓ Requalificação do Edifício do Conservatório;
- ✓ Requalificação e melhoramentos na Pista de Autocross;
- ✓ Requalificação do CM1284 – Louriceira/Chão de Codes;
- ✓ Requalificação de arruamentos em Avedada e Colos;
- ✓ Construção de rede de drenagem de esgotos domésticos em Castelo;
- ✓ Requalificação do Parque Infantil de Mação;
- ✓ Construção de passeios na Rua das Fábricas em Mação;
- ✓ Beneficiação de arruamentos e Queixoperra;



Muitas mais intervenções foram concretizadas e outras preparadas para futuro, nomeadamente aquelas que estão inseridas nas candidaturas ao FEM, APA, PDR, PARU, PT2020

## SERVIÇOS

Conforme previsto, foi um ano de modernização de serviços e também de procedimentos de forma a proporcionar um melhor serviço aos Municípes e Cidadãos em geral.

Concretizou-se, de facto, em 2018, a instalação em definitivo da Loja do Cidadão, no Palácio da Justiça, com a consequente passagem do Espaço de Cidadão para aquele local.

Também, nesse sentido e pontualmente, foram sendo feitas substituições/abate de material que o decurso do tempo foi consumindo.

Fruto da legislação, penalizadora, em vigor, tivemos de adquirir uma viatura de 9 lugares para transporte de crianças até aos 16 anos, havendo ainda a necessidade de adquirir, pelo menos, mais uma.

De uma forma geral, os trabalhadores da Autarquia tudo fizeram para que fosse possível atingirmos os resultados agora em análise.

## CONCLUSÃO

Pelo exposto, da análise deste relatório e demais documentos, pensamos ser evidente que a atuação da Câmara ao longo do ano de 2018 foi positiva, devendo assim ser avaliada.

Conforme referimos, estamos modestamente satisfeitos, com a convicção de que fizemos e demos o melhor de nós, mas que houve situações que não correram da forma que desejávamos e, que de todo, não controlamos.

Como sempre acontece, quando fazemos um “resumo” da nossa atividade, concluímos que, aqui ou ali, algumas decisões podiam ter sido outras. Quem decide tem sempre esse sentimento, na certeza de que, em cada momento, tentámos tomar as melhores das decisões.

Cabe agora aos Ilustres Membros dos Órgãos Autárquicos avaliarem a atividade da Câmara Municipal e os resultados da mesma, deliberando em conformidade, não deixando nós de esperar um veredito positivo.



Mação, abril de 2019.

## 1. ANÁLISE DA EXECUÇÃO ORÇAMENTAL

### *Comparação entre o Orçamento inicial, final e executado*

A comparação entre o orçamento inicial e o orçamento executado, permite aferir da concretização das previsões realizadas, nomeadamente na angariação da receita estimada, visto que esta arrecadação é que condiciona a despesa. A receita apresentou uma taxa de execução total de 85,96%, representando um valor de €11.588.214,74, estando incluídos nesta o Saldo de Gerência do ano de 2017 no montante de €212.015,44.

RECEITA				DESPESA			
DESIGNAÇÃO	Previsto	Executado	%	DESIGNAÇÃO	Previsto	Executado	%
RECEITAS CORRENTES	8.874.697,00	8.462.637,53	95,36%	DESPESAS CORRENTES	8.977.407,00	7.573.967,57	84,36%
RECEITAS DE CAPITAL	4.394.248,00	2.913.561,77	66,30%	DESPESAS DE CAPITAL	4.503.653,44	1.954.265,27	43,39%
TOTAL REP. ABATIDAS	100,00	0,00	0,00%				
SALDO DE GERÊNCIA	212.015,44	212.015,44	100,00%				
<b>TOTAL RECEITA</b>	<b>13.481.060,44</b>	<b>11.588.214,74</b>	<b>85,96%</b>	<b>TOTAL DA DESPESA</b>	<b>13.481.060,44</b>	<b>9.528.252,84</b>	<b>70,68%</b>

A taxa de execução da receita (85,96%) foi superior à taxa de execução da despesa que alcançou os 70,68%, ou seja, no final do ano de 2018, existiu uma diferença entre receita e despesa de € 2.059.961,9 que transita para 2019.

Esta diferença poderá ser utilizada em despesa no ano de 2019, após a respetiva revisão orçamental. Convém referir, que parte deste excedente orçamental, diz respeito a verbas já consignadas para candidaturas submetidas.

### 1.1 – Execução do Plano Plurianual de Investimentos;

- Grau de Realização Financeira Anual: 39,11 %

- Montante de Despesa Atingido: € 1.535.437,45





## GRANDES OPÇÕES DO PLANO

Projecto Aç.	Designação	Previsão	Execução	% Execução	Exec.Global
111	Administração Geral	428.893,44	102.962,79	24,01%	6,71%
121	Protecção Civil e luta contra incêndios	7.500,00	2.233,50	29,78%	0,15%
211	Educação	40.500,00	1.185,66	2,93%	0,08%
242	Ordenamento Território	1.197.143,00	853.274,78	71,28%	55,57%
243	Saneamento	86.000,00	33.638,74	39,11%	2,19%
244	Abastecimento de Agua	43.000,00	28.072,49	65,28%	1,83%
245	Resíduos Sólidos	11.000,00	10.465,49	95,14%	0,68%
246	Protecção Meio Ambiente e Conserv.Nat	1.457.904,00	233.537,23	16,02%	15,21%
251	Cultura	319.000,00	44.171,40	13,85%	2,88%
252	Desporto Recreio e Lazer	25.500,00	14.291,74	56,05%	0,93%
331	Transportes	192.000,00	159.975,11	83,32%	10,42%
341	Subs.Real.Unid.Partic. Fam	0,00	0,00	0,00%	0,00%
342	Turismo	69.500,00	10.273,96	14,78%	0,67%
352	Diversas	48.000,00	41.354,56	86,16%	2,69%
		3.925.940,44	1.535.437,45	39,11%	100,00%

Na análise da intervenção sectorial do Município no exercício do ano de 2018, destacam-se por execução:

- Administração Geral; - € 102.962,79 (Serviços Administrativo, Manutenção Serviço de Obras, Serviços em Geral)
- Ordenamento do Território – € 853.274,78 (Urbanização, Iluminação Pública, Habitação e Urbanismo);
- Protecção do Meio Ambiente – € 233.537,23 (Jardins e Zonas de Lazer, Defesa da Floresta, Defesa do Ambiente e Cemitério Municipal);
- Transportes; - € 159.975,11 (Rede Viária Municipal)
- Outras Funções Económicas – € 41.354,56 (Espaços Empresariais/Ninho de Empresas);



Nas Grandes Opções do Plano de 2018, salienta-se a execução dos seguintes projetos:

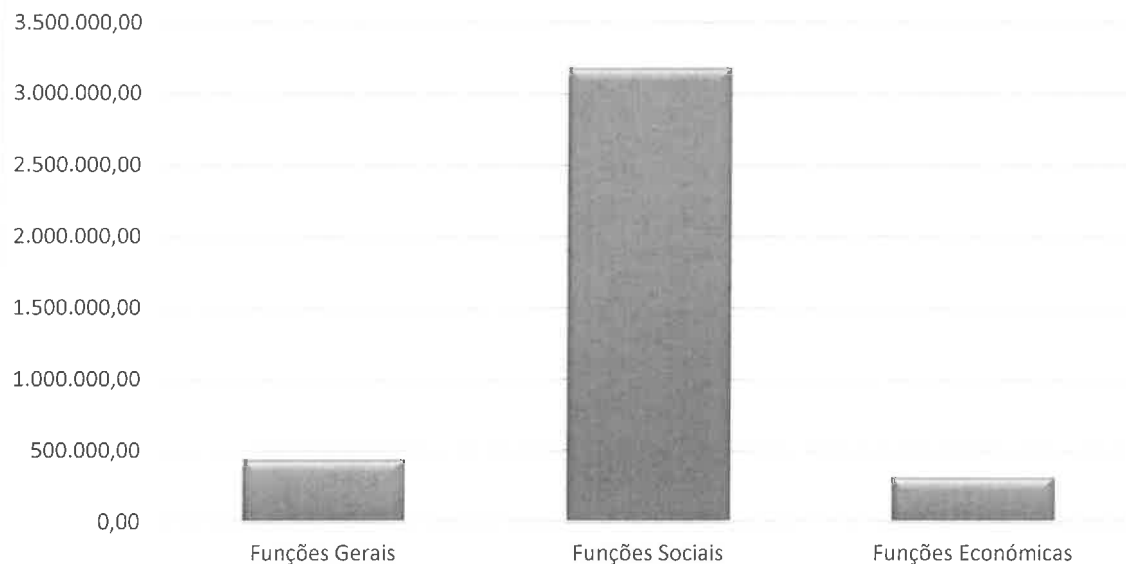
- Conservação e Reparação de Edifícios Escolas;
- Distribuição de Refeições Gratuitas nas Escolas do 1º Ciclo e Jardins de Infância;
- Apoio Às Associações;
- Arruamentos Vários no Concelho;
- Reparação e Conservação De Edifícios Municipais;
- Beneficiação de Infraestruturas Florestais;
- Apoio e Incremento ao Desporto de Competição;
- Rede Viária Municipal;
- Projeto Integrado de Desenvolvimento (Amarmação);

## PLANO PLURIANUAL DE INVESTIMENTOS

CÓDIGO	CLASSIFICAÇÃO FUNCIONAL	DOTAÇÃO	SALDO	EXECUÇÃO	Exec.Fin.Anual
<b>1.</b>	<b>FUNÇÕES GERAIS</b>	<b>436.393,44</b>	<b>258.304,30</b>	<b>105.196,29</b>	<b>24,1%</b>
1.1.	Serviços Gerais da Administração Pública	428.893,44	253.037,80	102.962,79	<b>24,0%</b>
1.2.	Segurança e Ordem Pública	7.500,00	5.266,50	2.233,50	29,8%
<b>2.</b>	<b>FUNÇÕES SOCIAIS</b>	<b>3.180.047,00</b>	<b>1.312.872,90</b>	<b>1.218.637,53</b>	<b>38,3%</b>
2.1.	Educação	40.500,00	27.872,42	1.185,66	2,9%
2.4.	Habitação e Serviços Colectivos	2.795.047,00	1.157.731,52	1.158.988,73	41,5%
2.5.	Serviços Culturais e Recreativos	344.500,00	127.268,96	58.463,14	17,0%
<b>3.</b>	<b>FUNÇÕES ECONÓMICAS</b>	<b>309.500,00</b>	<b>61.110,13</b>	<b>211.603,63</b>	<b>68,4%</b>
3.3.	Transportes e Comunicações	192.000,00	1.272,58	159.975,11	83,3%
3.4.	Comércio e Turismo	69.500,00	58.557,42	10.273,96	14,8%
3.5.	Outras Funções Económicas	48.000,00	1.280,13	41.354,56	86,2%
	<b>Total</b>	<b>3.925.940,44</b>	<b>1.632.287,33</b>	<b>1.535.437,45</b>	<b>39,1%</b>

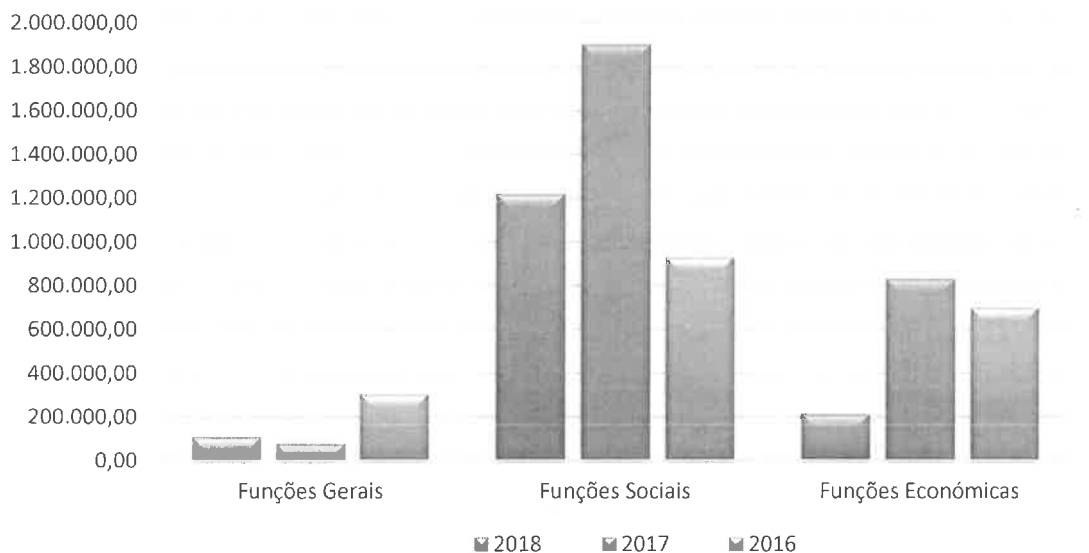


### Plano Plurianual Investimentos



### EXECUÇÃO DO PLANO PLURIANUAL INVESTIMENTOS – ÚLTIMOS TRÊS ANOS

#### Evolução temporal da execução PPI





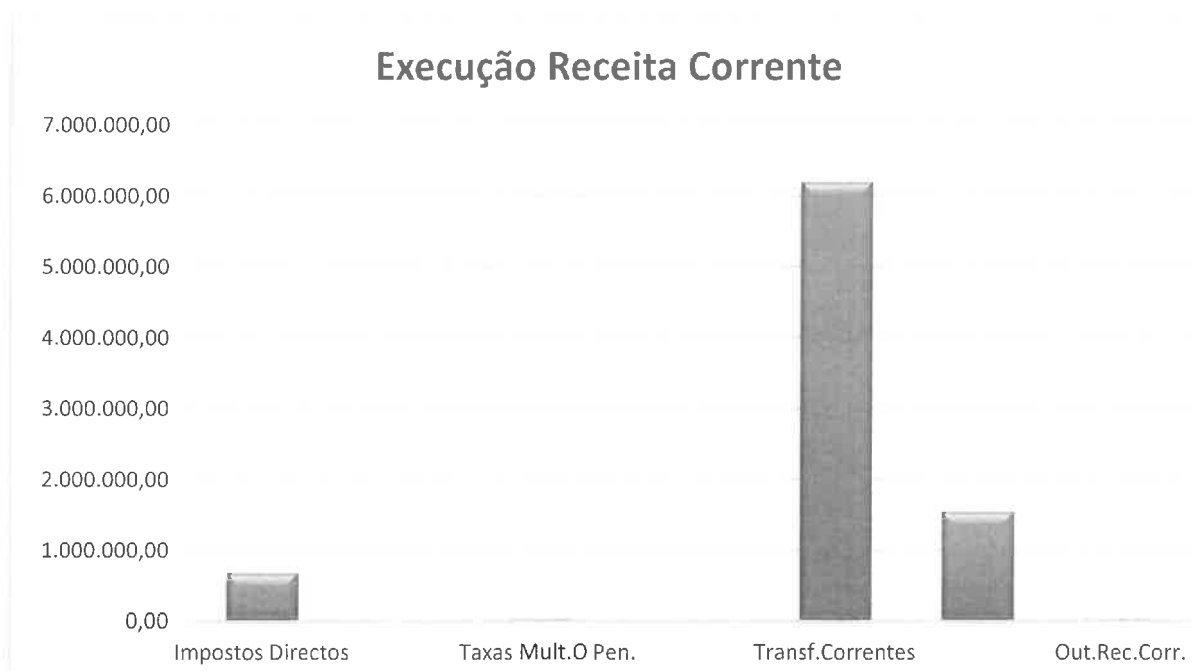
## 1.2 – Orçamento

Para avaliar a Execução do Orçamento, apresentam-se os seguintes mapas;

### 1.2.1 – Orçamento da Receita

#### 1.2.1.1 – Receitas Correntes

COMPOSIÇÃO	DOTAÇÃO	EXECUÇÃO	SO P/ RUB.S/DESP.C	% EXECUÇÃO
01. Impostos Directos	883.300,00	674.861,01	7,97%	76,4%
02. Impostos Indirectos	9.900,00	5.892,87	0,07%	59,5%
04. Taxas Multas e Outras Penalidades	24.100,00	27.503,28	0,32%	114,1%
05. Rendimentos de Propriedade	1.100,00	404,91	0,00%	36,8%
06. Transferências Correntes	6.104.097,00	6.186.923,05	73,11%	101,4%
07. Venda de Bens e Serviços	1.818.400,00	1.538.169,46	18,18%	84,6%
08. Outras Receitas Correntes	33.800,00	28.882,95	0,34%	85,5%
<b>Total das Receitas Correntes</b>	<b>8.874.697,00</b>	<b>8.462.637,53</b>	<b>100,00%</b>	<b>95,4%</b>



**Impostos Directos:** Engloba de forma desagregada, os impostos directos municipais estabelecidos na lei das finanças locais. Os recebimentos originários da tributação dos rendimentos de capital, da propriedade imobiliária (urbana) e pela posse ou utilização



de determinados bens. Estes rendimentos são a materialização da capacidade tributária ativa dos municípios, que apesar de serem cobrados pela Autoridade Tributária e Aduaneira, são transferidos posteriormente para o Município

**Impostos Indiretos:** Receitas que recaem sobre o sector produtivo, incidindo sobre a produção, a venda, a compra ou utilização de bens e serviços e que, devem ser imputados aos custos de exploração dos agentes pagadores. Consideram-se igualmente as receitas que revistam a forma de taxas, licenças, emolumentos ou outras semelhantes, pagas por unidades empresariais. Nesta rubrica, estão incluídos os serviços prestados de secretaria, loteamento e obras e taxas de ocupação de via pública.

**Taxas, Coimas e outras Penalidades:** Receitas provenientes de coimas e outras penalidades, vistorias entre outras.

**Rendimentos de Propriedade:** Abrange as receitas provenientes do rendimento de ativos financeiros (depósitos bancários).

**Transferências Correntes:** Transferências auferidas pelo Município, para fazer face a despesas correntes. O maior valor destas transferências é proveniente do Estado do Orçamento de estado para o ano corrente.

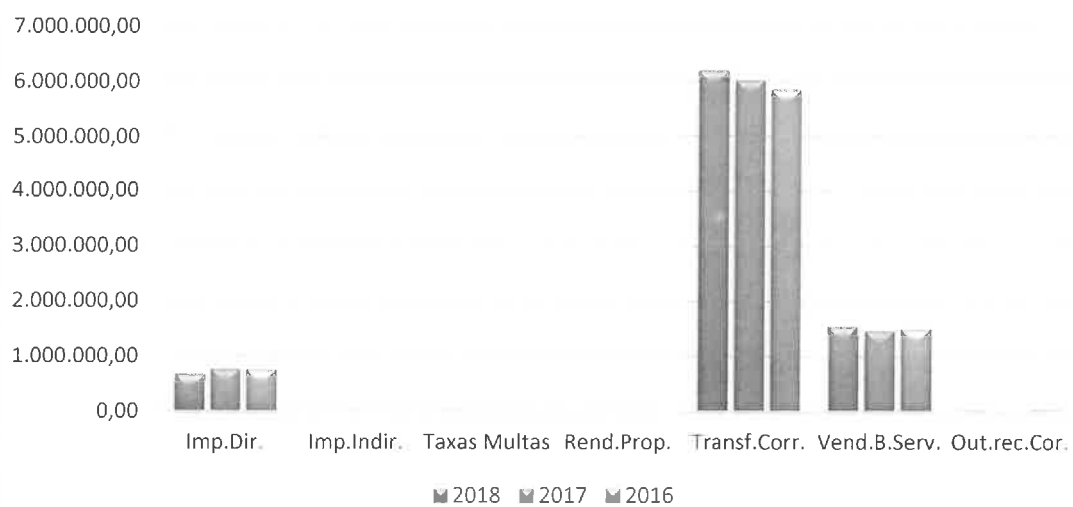
**Vendas de Bens e Serviços Correntes:** Nesta Rúbrica estão contabilizados o produto da venda de bens e serviços, não considerados bens de investimento. Incluem-se na mesma rúbrica a receita proveniente da venda de água, e serviços como saneamento e tratamento de resíduos sólidos, cemitérios, parque de campismo entre outras.

**Outras Receitas Correntes:** Rúbrica com caracter residual, incluindo todas as receitas correntes que pela sua natureza, não podem ser consideradas em nenhum dos capítulos anteriores.



MAPA COMPARATIVO DE EXECUÇÃO DE RECEITA CORRENTE			
COMPOSIÇÃO	2018	2017	2016
01. Impostos Directos	674.861,01	772.343,76	758.812,18
02. Impostos Indirectos	5.892,87	8.346,90	6.458,75
04. Taxas Multas e Outras Penalidades	27.503,28	21.897,80	19.706,75
05. Rendimentos de Propriedade	404,91	372,12	519,64
06. Transferências Correntes	6.186.923,05	6.012.953,14	5.838.237,06
07. Venda de Bens e Serviços	1.538.169,46	1.467.565,96	1.501.221,27
08. Outras Receitas Correntes	28.882,95	20.928,48	44.177,46
<b>Total das Receitas Correntes</b>	<b>8.462.637,53</b>	<b>8.304.408,16</b>	<b>8.169.133,11</b>

### Evolução temporal da execução da Receita Corrente



#### 1.2.1.2 – Receitas de Capital

COMPOSIÇÃO	DOTAÇÃO	EXECUÇÃO	% PESO P/ RUBRICA	% EXECUÇÃO
09. Venda de Bens de Investimento	790,00	6.891,00	0,2%	872,3%
10. Transferências de Capital	4.392.358,00	2.901.374,59	99,6%	66,1%
11. Activos Financeiros	1.000,00	5.296,18	0,2%	529,6%
12. Passivos Financeiros	100,00	0,00	0,0%	0,0%
<b>Total das Receitas de Capital</b>	<b>4.394.248,00</b>	<b>2.913.561,77</b>	<b>100,0%</b>	<b>66,3%</b>



**Vendas de Bens de Investimento:** Compreende os rendimentos provenientes da alienação, a título oneroso, de bens de capital que na aquisição ou construção tenham sido contabilizados como investimento. Consideram-se neste capítulo as vendas de bens de capital em qualquer estado, inclusive os que tenham ultrapassado o período máximo de vida útil.

**Transferências de Capital:** Entende-se por transferências de capital os recursos financeiros auferidos sem qualquer contrapartida, destinados ao financiamento de despesas de capital. No caso do Município de Mação, revestem-se de grande relevância as transferências do Estado, no âmbito do Orçamento de Estado para 2018.

**Ativos Financeiros:** Compreende as receitas provenientes da venda e amortização de títulos de crédito, designadamente obrigações e ações ou outras formas de participação.

**Passivos Financeiros:** Como «Passivos financeiros» consideram-se as receitas provenientes da emissão de obrigações e de empréstimos contraídos a curto e a médio e longo prazos.



MAPA COMPARATIVO DE EXECUÇÃO DE RECEITA DE CAPITAL			
COMPOSIÇÃO	2018	2017	2016
09. Venda de Bens de Investimento	6.891,00	655,23	2.152,51
10. Transferências de Caspial	2.901.374,59	643.382,83	947.885,67
11. Ativos Financeiros	5.296,18	1.813,22	0,00
12. Passivos Financeiros	0,00	850.000,00	656.000,00
<b>Total das Receitas Correntes</b>	<b>2.913.561,77</b>	<b>1.495.851,28</b>	<b>1.606.038,18</b>

### Evolução temporal da execução da Receita Capital



#### 1.2.1.3 – Outras Receitas

COMPOSIÇÃO	DOTAÇÃO	EXECUÇÃO
Reposições n Abat.Pagam	100,00	0,00
Saldo da Gerência anterior	212.015,44	212.015,44
<b>Total das Receitas de Capital</b>	<b>212.015,44</b>	<b>212.015,44</b>



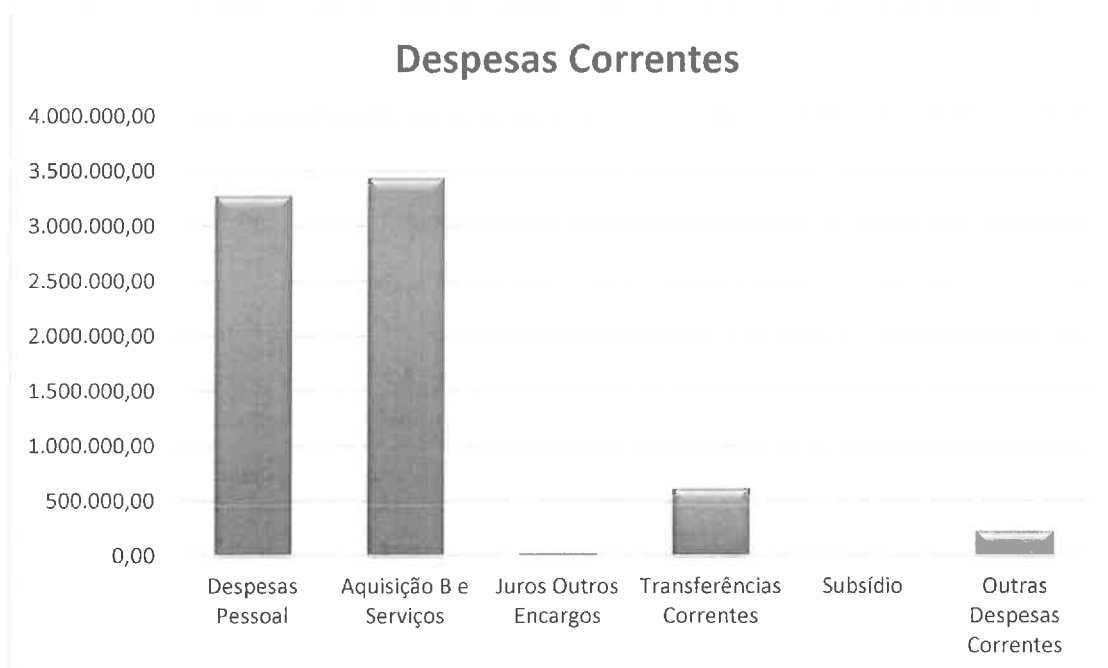


À imagem de anos anteriores, durante o ano de 2018, foi utilizado o saldo de Gerência transitado no valor global de € 212.015,44, tendo sido o mapa de fluxos de caixa apresentado e aprovado em Assembleia Municipal, de forma a ser possível utilizar o mesmo saldo.

## 1.2.2 – Orçamento da Despesa

### 1.2.2.1 – Despesas Correntes

COMPOSIÇÃO	DOTAÇÃO	EXECUÇÃO	%PESO P/ RUBRICA	% EXECUÇÃO
01. Despesas com Pessoal	3.547.762,00	3.275.348,08	43,2%	92,3%
02. Aquisição de Bens e Serviços	4.360.504,00	3.438.441,19	45,4%	78,9%
03. Juros e Outros Encargos	38.176,00	31.070,36	0,4%	81,4%
04. Transferências Correntes	772.031,00	609.862,74	8,1%	79,0%
05. Subsídios	100,00	0,00	0,0%	0,0%
06. Outras Despesas Correntes	258.834,00	219.245,20	2,9%	84,7%
	<b>8.977.407,00</b>	<b>7.573.967,57</b>	<b>100,0%</b>	<b>84,4%</b>





Pela análise do gráfico supra, podemos verificar que as Despesas correntes no seu essencial dividem-se pelas rúbricas de Despesas com Pessoal e Aquisição de Serviços. De referir que a rúbrica Aquisição de Bens e Serviços, reúne todas as económicas de despesa necessária para um bom funcionamento dos serviços deste Município, nomeadamente despesas com aquisição de bens, combustíveis, limpeza e higiene, alimentação, refeições confeccionadas, material de escritório, material de transporte-peças, aquisição de água para venda, consumo de eletricidade, saneamento recolha tratamento de afluentes, ferramentas e utensílios, conservação de bens, comunicações, transportes, estudos, pareceres e projetos, entre outras.

**Despesas com Pessoal:** Neste rúbrica devem considerar-se as espécies de remunerações principais, abonos acessórios e compensações que, necessariamente, requeiram processamento nominalmente individualizado e que, de forma transitória ou permanente, sejam satisfeitos pela autarquia local, tanto aos seus trabalhadores que exercem funções públicas.

De salientar que no ano de 2018, o aumento verificado com as despesas com o pessoal, são, no seu essencial, relacionadas com a regularização extraordinária de vínculos precários existente neste Município, de acordo ao abrigo da Lei n.º112/2017 de 29 de Dezembro, bem como devido às alterações do posicionamento remuneratório imposto por lei. Este aumento também se deve ao fato, apesar de forma residual, ao reforço do quadro de pessoal por via do recrutamento normal previsto na Lei Geral de Trabalho em Funções Públicas.

**Aquisição de Bens e Serviços:** Neste agrupamento incluem-se, de um modo geral, as despesas quer com bens de consumo (duráveis ou não) a que não possa reconhecer-se a natureza de despesas de capital quer, ainda, com a aquisição de serviços.

**Juros e Outros Encargos:** A título de definição genérica, o termo «juro» designa habitualmente o montante que o devedor tem a responsabilidade de pagar ao credor ao longo de um determinado período pela utilização de um determinado montante de capital, sem que este último se reduza.



**Transferências Correntes:** Neste agrupamento são contabilizadas as importâncias a entregar a quaisquer organismos ou entidades para financiar despesas correntes, sem que tal implique, por parte das unidades receptoras, qualquer contraprestação direta para com a autarquia local.

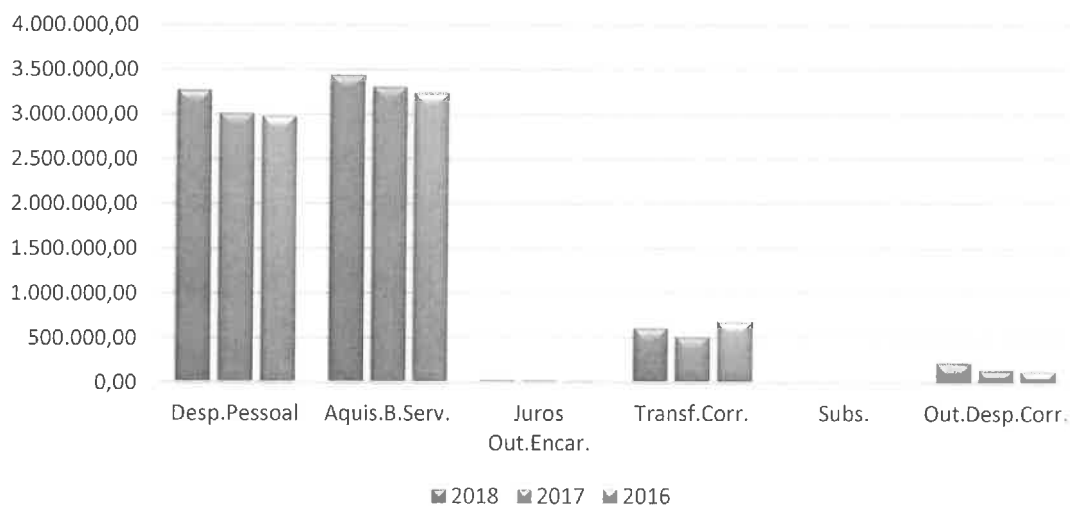
**Subsídios:** Os subsídios em epígrafe, tendo, embora, a natureza de transferências correntes, revestem-se, contudo, de características especiais que, sob o aspeto económico, recomendam uma identificação à parte daquelas.

**Outras Despesas Correntes:** Nesta rubrica constam todas as despesas de carácter residual que não se enquadram nas rubricas anteriores.

MAPA COMPARATIVO DE EXECUÇÃO DE DESPESA CORRENTE			
COMPOSIÇÃO	2018	2017	2016
01. Despesas com Pessoal	3.275.348,08	3.012.194,19	2.978.339,09
02. Aquisição Bens e Serviços	3.438.441,19	3.311.195,79	3.236.667,88
03. Juros e Outros Encargos	31.070,36	31.811,17	22.911,91
04. Transferências Correntes	609.862,74	514.767,60	682.757,71
05. Subsídios	0,00	0,00	0,00
06. Outras Despesas Correntes	219.245,20	145.439,94	129.194,64
<b>Total das Receitas Correntes</b>	<b>7.573.967,57</b>	<b>7.015.408,69</b>	<b>7.049.871,23</b>

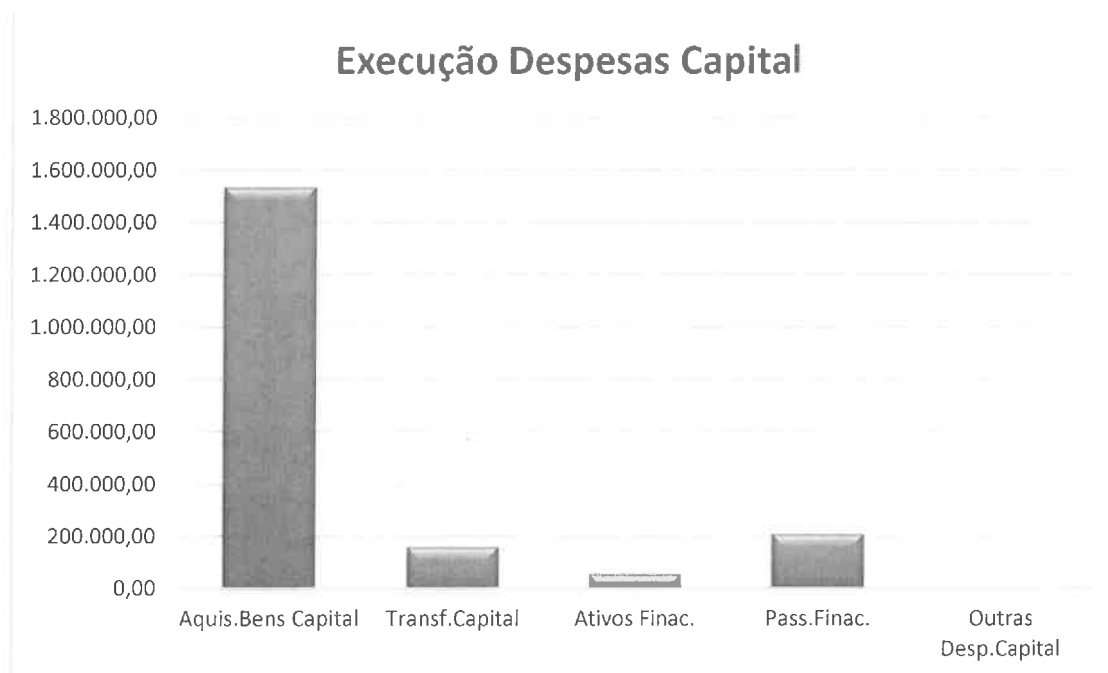


### Evolução temporal da execução da Despesa Corrente



#### 1.2.2.2 – Despesas de Capital

COMPOSIÇÃO	DOTAÇÃO	EXECUÇÃO	%PESO P/ RUBRICA	% EXECUÇÃO
07. Aquisição de Bens de Capital	3.925.940,44	1.535.437,45	78,6%	39,1%
08. Transferências de Capital	276.726,00	158.273,82	8,1%	57,2%
09. Activos Financeiros	64.000,00	53.617,50	2,7%	83,8%
10. Passivos Financeiros	236.787,00	206.956,50	10,6%	87,4%
11. Outras Despesas de Capital	200,00	0,00	0,0%	0,0%
	<b>4.503.653,44</b>	<b>1.954.285,27</b>	<b>100,0%</b>	<b>43,4%</b>



**Aquisição Bens de Capital:** Este agrupamento económico apresenta-se com três subagrupamentos sob a designação «Investimentos», «Locação financeira» e «Bens de domínio público». Estão incluídas nesta rúbrica, todos os valores pagos no âmbito do investimento, refletido no Plano Plurianual de Investimentos.

**Transferências de Capital:** As transferências que se integram neste agrupamento económico revestem-se de características idênticas às já apontadas para as transferências correntes com a diferença de que, aqui, estas se destinarem a financiar despesas de capital das unidades receptoras.

**Ativos Financeiros:** Neste agrupamento económico contabilizam-se as operações financeiras quer com a aquisição de títulos de crédito, incluindo obrigações, ações, quotas e outras formas de participação. Podemos referir que o valor pago por este Município no âmbito desta rúbrica, tem a ver com a comparticipação para o Fundo de Apoio Municipal.

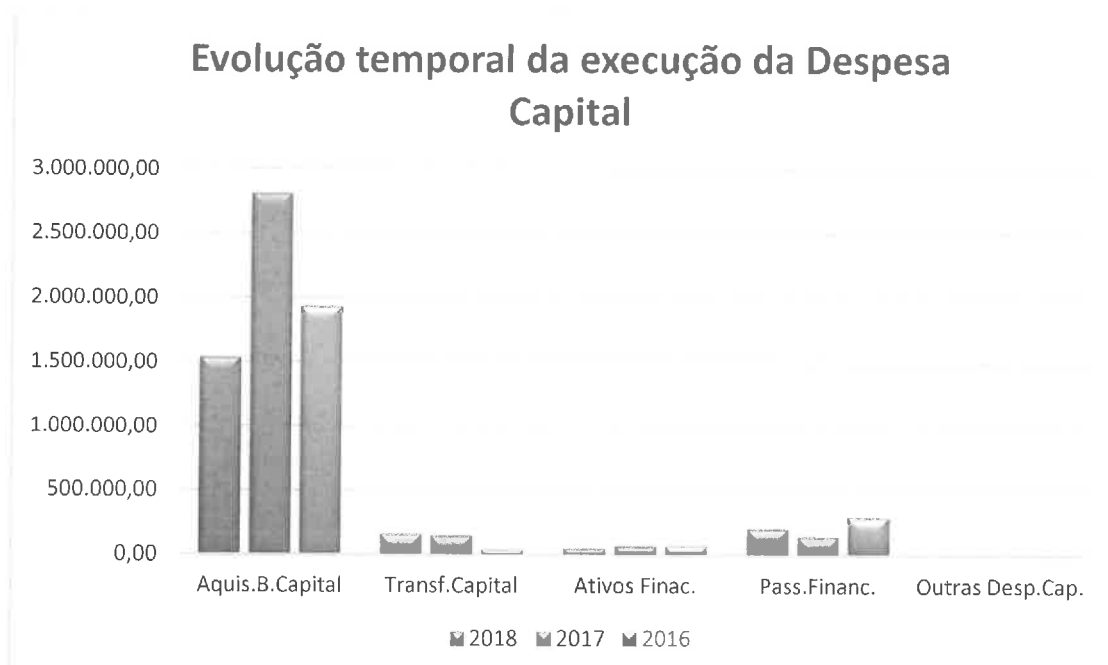
**Passivos Financeiros:** Este agrupamento económico compreende as operações financeiras, englobando as de tesouraria e as de médio e longo prazos, que envolvam pagamentos decorrentes quer da amortização de empréstimos, titulados ou não, quer



da regularização de adiantamentos ou de subsídios reembolsáveis, quer, ainda, de garantias.

**Outras Despesas de Capital:** Trata-se de um agrupamento económico com carácter residual, ou seja reflete toda a despesa de capital que não se enquadra nas rubricas anteriores.

MAPA COMPARATIVO DE EXECUÇÃO DAS DESPESAS DE CAPITAL			
COMPOSIÇÃO	2018	2017	2016
Aquisição de Bens de Capital	1.535.437,45	2.809.671,86	1.930.118,13
Transferências de Capital	158.273,82	148.624,86	42.274,01
Ativos Financeiros	53.617,50	71.490,00	71.490,00
Passivos Financeiros	206.956,50	143.492,63	292.221,29
Outras Despesas de Capital		0,00	0,00
<b>Total das Receitas Correntes</b>	<b>1.954.285,27</b>	<b>3.173.279,35</b>	<b>2.336.103,43</b>





## **MODIFICAÇÕES AO ORÇAMENTO**

---

O Orçamento inicial da Câmara Municipal de Mação foi de €12.434.765,00 , sendo que em 08/02/2018 foi aprovado pela Assembleia Municipal uma Revisão Orçamental para a inscrição no Orçamento da Receita o montante de € 200.000,00 (Empréstimo a curto prazo), tendo por contrapartida, o reforço de algumas rubricas de Despesa, tendo o Orçamento alcançado os €12.634.765,00.

No dia 26/04/2018 foi realizada uma segunda Revisão Orçamental, justificada pela inclusão do Saldo de Gerência no orçamento, proveniente do ano de 2017, e que teve como correspondência o reforço de rubricas de despesa corrente.

Durante o ano de 2018 registaram-se várias alterações orçamentais, que visaram modificações dentro das despesas correntes e de capital, tendo como objectivo ajustar as previsões orçamentais traduzindo, assim um Orçamento Final de €13.481.060,44.

## **EQUILIBRIO ORÇAMENTAL**

---

O princípio do equilíbrio orçamental está previsto no Pocal e também na Lei das Finanças Locais.

O Decreto-Lei n.º 54-A/99, de 22 de Fevereiro, na sua atual redação, que institui o Pocal, dispõe na sua alínea e) do ponto 3.1.1 , a obrigação de que as autarquias cumpram o princípio do equilíbrio orçamental, " o Orçamento prevê os recursos necessário para cobrir todas as despesas , e as receitas correntes devem ser pelo menos iguais às despesas correntes ". A aplicação desta regra permite a formação de poupança corrente, possibilitando a sua aplicação em despesas de investimento.

No Município de Mação, a aplicação desta norma legal, viabilizou no ano de 2018 um saldo global de € 988.765,07, sendo que o total da receita arrecadada superou os pagamentos nesse montante.



### EQUILIBRIO ORÇAMENTAL

Decreto-Lei 54-A/99 de 22 de Fevereiro - alínea e) do ponto 3.1.1

2018

---

Receitas correntes	8.562.732,64
Despesas Correntes	7.573.967,57
<b>Poupança Corrente</b>	<b>988.765,07</b>

A Lei n.º 73/2013, de 3 de setembro, na sua atual redação, estabelece o Regime Financeiro das Autarquias Locais e das Entidades Intermunicipais. É neste diploma que encontramos a regra do equilíbrio corrente, prevista no seu artigo 40.º. Assim, encontra-se definido que a receita corrente bruta deverá ser, pelo menos, igual à despesa corrente, acrescida das amortizações médias de empréstimos de médio e longo prazo. No exercício de 2018, a aplicação desta norma, traduziu-se num Saldo de Equilíbrio Orçamental do Município de Mação de € 762.552,92.

Pelo exposto, pode concluir-se que o objetivo do Saldo de Equilíbrio foi cumprido com elevada margem relativamente ao limite legal.

### EQUILÍBRIO ORÇAMENTAL - NOS TERMOS DA LEI DAS FINANÇAS LOCAIS

Artigo 40.º da Lei n.º 73/2013, de 3 de Setembro

2018

---

Receitas correntes	8.562.732,64
Despesas Correntes	7.573.967,57
Amortizações de Empréstimos MLP	226.212,15





Saldo de Equilíbrio Orçamental	762.552,92
-----------------------------------	------------

### **LIMITE DA DÍVIDA TOTAL (ART. 52º E ART. 54º DA LEI 73/ 2013 DE 3 DE SETEMBRO)**

---

No exercício de 2018, o único limite de legal de dívida a que o Município estava sujeito, é o que consta nos artigos 52.º e 54.º da Lei 73/2013, de 03 de setembro (Lei das Finanças Locais).

Para o limite da dívida total contribuem: os Passivos Financeiros do Município, o Passivo Financeiro das Entidades participadas pelo Município, proporcional à participação do Município nessas mesmas entidades (caso estas apresentem resultados antes de Impostos negativos).

São entendidos como Passivos Financeiros, todas as dívidas da Autarquia a terceiros resultantes de operações orçamentais, ou seja, fazem parte os empréstimos bancários, as dívidas a fornecedores (não sendo no entanto incluídas as operações de tesouraria). As operações de tesouraria referem-se a retenções que a Autarquia concretiza aos próprios funcionários e aos eleitos locais em regime de permanência, relativas a: C.G.A., I.R.S., I.G.F.S.S., Sindicatos, entre outros, e cauções apresentadas por terceiros à Autarquia.

O valor do Limite da Dívida Total é 1,5 vezes a média da Receita Corrente Líquida dos 3 exercícios anteriores, ou seja, em 2018 seriam os valores arrecadados em 2017, 2016 e 2015.



### Endividamento Municipal 2018

	Receita Liq.Cobrada
2015	8.397.914 €
2016	8.169.133 €
2017	8.255.825 €
	<b>24.822.872 €</b>
Média	<b>8.274.291 €</b>
<b>Limite 2018</b>	<b>12.411.436 €</b>
<b>Dívida a considerar em 31/12/2018</b>	
Dívidas a Instituições de Crédito -MLP	2.269.790 €
Fornecedores c/c	313.742 €
Fornecedores em Conferência	26.950 €
Fornecedores imobilizado	123.781 €
EOEP	92.614 €
Outros	138.245 €
Contribuição do SM, AM e SEL	4.908 €
<b>Total da dívida a terceiros (incluindo não orçamentais)</b>	<b>2.970.030 €</b>
<b>Dívidas não Orçamentais</b>	<b>134.937 €</b>
Fundo de Apoio Municipal	53.618 €
Operações de Tesouraria	81.320 €
<b>Dívida a considerar em 31/12/2018</b>	<b>2.835.092 €</b>
<b>Margem Absoluta (MA)</b>	<b>9.576.344 €</b>
<b>Margem Utilizável = MA X 20%</b>	<b>1.915.269 €</b>

O Endividamento do Município a 31 de dezembro de 2018 era de €2.835.092,00, sendo que, tendo em conta que o limite legal para o ano de 2018 era de €12.411.436,00, verifica-se uma margem de endividamento de € 9.576.344. De referir, que pode ser utilizado €1.915.269 no próximo exercício de 2019.

Pelo exposto, no final do exercício de 2018 a Autarquia de Mação apresentava uma situação confortável ao nível da Dívida Total.



## TAXA DE EXECUÇÃO DA RECEITA (N.º 3 DO Art.º 56º DA LEI 73/2013 DE 3 DE SETEMBRO)

Este limite introduzido pela primeira vez com a nova Lei das Finanças Locais (Lei n.º 73/2013, de 03 de setembro), define uma taxa mínima de 85% para a execução do Orçamento da Receita dos Municípios. No caso de não ser alcançada em 2 exercícios consecutivos, esta taxa de execução de 85%, é ativado um alerta precoce, em que são obrigatoriamente informadas as seguintes entidades: membros do Governo responsáveis pelas áreas das finanças e das autarquias locais, bem como os membros dos órgãos executivos e deliberativos do Município.

Este limite tem como objetivo limitar a sobre orçamentação/empolamento da Receita Municipal e deste modo, impedir a realização de Despesas Orçamentais sem que, existam meios monetários para garantir o seu pagamento.

### TAXAS DA EXECUÇÃO DA RECEITA

Limite	Ano	Limite	Sit.Munic.	Margem p/limite
Taxas de Execução	2017	85%	84,15%	-0,85%
em 2 anos consecutivos > 85%	2018	85%	85,96%	0,96%

Tendo em conta que o Município em 2018 ultrapassou o limite da taxa de execução, e apesar de não o ter cumprido em 2017, não se verifica, assim, o incumprimento em dois anos seguidos, pelo que está dispensado este Município de qualquer formalidade no que se refere a esta matéria.

## 2 – ANÁLISE DA SITUAÇÃO ECONÓMICA E FINANCEIRA

A presente análise económico-financeira sintetiza os resultados alcançados pela Câmara Municipal de Mação, em 31 de Dezembro de 2018.



## 2.1 – Balanço

Enquanto a execução orçamental, reflete a receita e a despesa de determinado exercício económico, o Balanço e a Demonstração de Resultados espelham a atividade do Município ao nível patrimonial, isto é, demonstram os seus direitos, obrigações e desempenho económico.

Para a construção do Balanço, concorrem, entre outros, o imobilizado Corpóreo e Incorpóreo, que constituem parte integrante do Ativo do Município. O registo das contas do Imobilizado pressupõe a inventariação dos bens móveis e imóveis propriedades do Município de Mação e respetivas amortizações, de acordo com as regras definidas pelo POCAL. De referir que no presente exercício continuou-se o esforço que tem sido feito nos últimos anos no sentido de regularizar todas as obras que se encontravam em curso e que foram consideradas como concluídas, aumentando as amortizações e reintegrações praticadas no presente exercício de 2018.

ACTIVO			PASSIVO + FUNDOS PRÓPRIOS		
<b>Imobilizado</b>	<b>2018</b>	<b>2017</b>	<b>Fundos Próprios</b>	<b>2018</b>	<b>2017</b>
Bens de Domínio Público	20.434.533,78	22.323.164,37	Património	70.778.336,68	70.778.336,68
Imobilizações Incorpóreas	23.002,66	49.459,88			
Imobilizações Corpóreas	17.091.007,27	17.274.796,50	Reservas	1.063.064,68	1.063.064,68
Investimentos Financeiros	490.652,56	669.378,73	Resultados Transitados	-41.185.592,70	-39.733.659,64
			Resultados Líq.Exercício	-1.777.637,42	-1.451.933,06
<b>Circulante</b>			<b>Passivo</b>		
Existências	110.476,91	128.144,61	Dívidas a Terceiros - M/L Prazos	2.060.635,76	2.490.939,83
Dívidas de Terceiros - CP	247.273,97	286.817,39	Dívidas a Terceiros - C/Prazos	904.485,88	971.102,63
Depósitos Inst.Finan. E Caixa	2.241.960,55	289.700,61	Acréscimos e Diferimentos	9.949.532,49	7.975.895,36
Acréscimos e Diferimentos	1.153.917,67	1.072.284,39			
<b>TOTAL DO ACTIVO</b>	<b>41.792.825,37</b>	<b>42.093.746,48</b>	<b>TOTAL DO PASSIVO</b>	<b>41.792.825,37</b>	<b>42.093.746,48</b>



### 2.1.1 – Disponibilidades

	2018
Caixa	2.669,83
<b>Depósitos Bancários</b>	
Caixa Geral de Depósitos	508.798,52
Novobanco	380.292,83
Caixa Crédito Agrícola Mutuo	1.349.641,04
Santander Totta	339,87
Millennium_BCP	218,46
<b>TOTAL GERAL</b>	<b>2.241.960,55</b>

### 2.1.2 – Dívidas a Terceiros – Médio Longo Prazo

	2018
<b>Empréstimos obtidos de m/l prazo</b>	
Caixa Geral de Depósitos	33.460,35
Novobanco	761.659,32
Caixa Crédito Agrícola Mutuo	1.247.643,59
<b>Sub.total</b>	<b>2.042.763,26</b>
<b>Outros Credores m/l prazo</b>	
Fundo Apoio Municipal	17.872,50
<b>Total</b>	<b>2.060.635,76</b>

### 2.1.3 – Dívidas a Terceiros de Curto Prazo

	2018
Empréstimos c/p	227.027,14
Fornecedores c/c	313.741,52
Fornecedores - Facturas em Recep. Confer.	30.738,03
Estado e Outros Entes Públicos	92.613,51
Fornecedores de Imobilizado c/c	119.992,69
Outros Credores	115.952,08
Garantias e Cauções	4.420,91
<b>TOTAL GERAL</b>	<b>904.485,88</b>



De salientar que nos que diz respeito aos empréstimos a curto prazo, o valor apresentado de € 227.027,14 reporta, ao total de amortizações de capital de todos os empréstimos contraídos a efetuar durante o ano de 2019.

## 2.2 – Demonstração de Resultados (Por Naturezas)

A Demonstração de Resultados será, então o espelho dos custos e proveitos da atividade Municipal, em 2018, sintetizada em baixo;

	2018	2017
Resultados Operacionais	-2 433 541,89	-2 358 588,19
Resultados Financeiros	663 686,02	643 802,89
Resultados Correntes	-1 769 855,87	-1 714 785,30
Resultado Líquido do Exercício	-1 777 637,42	-1 451 933,06

### 2.2.1 – Resultados Operacionais

O conjunto dos Proveitos Operacionais, está fortemente condicionado pela evolução dos impostos e Taxas, que resultam sobretudo do Imposto Municipal sobre Imóveis, Imposto Municipal sobre Transmissões, Contribuição Autárquica, das Prestações de Serviços e das Transferências Obtidas de onde se realça o Fundo de Equilíbrio Financeiro, o Fundo Social Municipal e Participação Fixa no IRS.

Em 2018, os Resultados Operacionais apresentam um valor negativo de € 2.433.541,89 continuando a ser fortemente influenciado pela alteração de política de amortização do Imobilizado do Município, nomeadamente, Bens do Domínio Público.

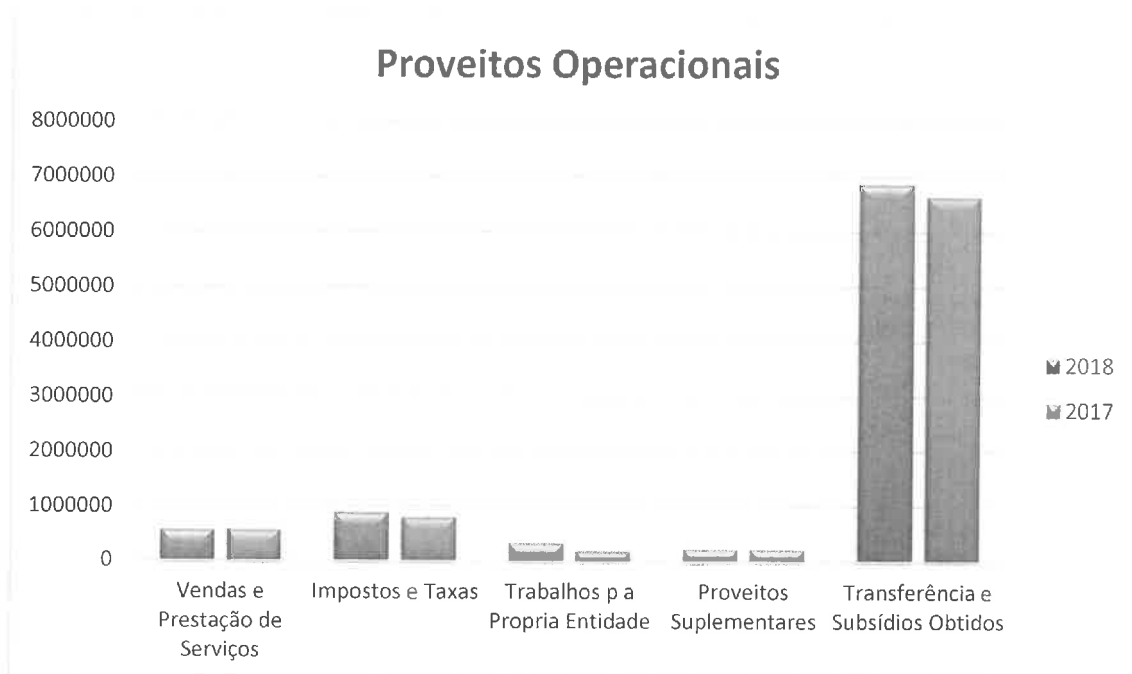
De referir também um aumento dos custos do pessoal, resultante do procedimento de regularização extraordinária de vínculos precários, ao abrigo da Lei n.º112/2017, de 29 de Dezembro, bem como um aumento nas transferências para entidades a título de transferências correntes e de capital.



Desta Forma, os Resultados Operacionais apresentam a seguinte composição:

**Estrutura dos Proveitos:**

<b>Proveitos Operacionais</b>	<b>2018</b>	<b>2017</b>
Vendas e Prestações de Serviços	563 734,58	564 893,76
Impostos e Taxas	883 357,21	794 427,03
Trabalhos p a Própria Entidade	316 469,64	179 664,82
Proveitos Suplementares	214 962,85	217 602,78
Transferências e Subsídios Obtidos	6 863 066,38	6 636 990,86
<b>TOTAL GERAL</b>	<b>8 841 590,66</b>	<b>8 393 579,25</b>



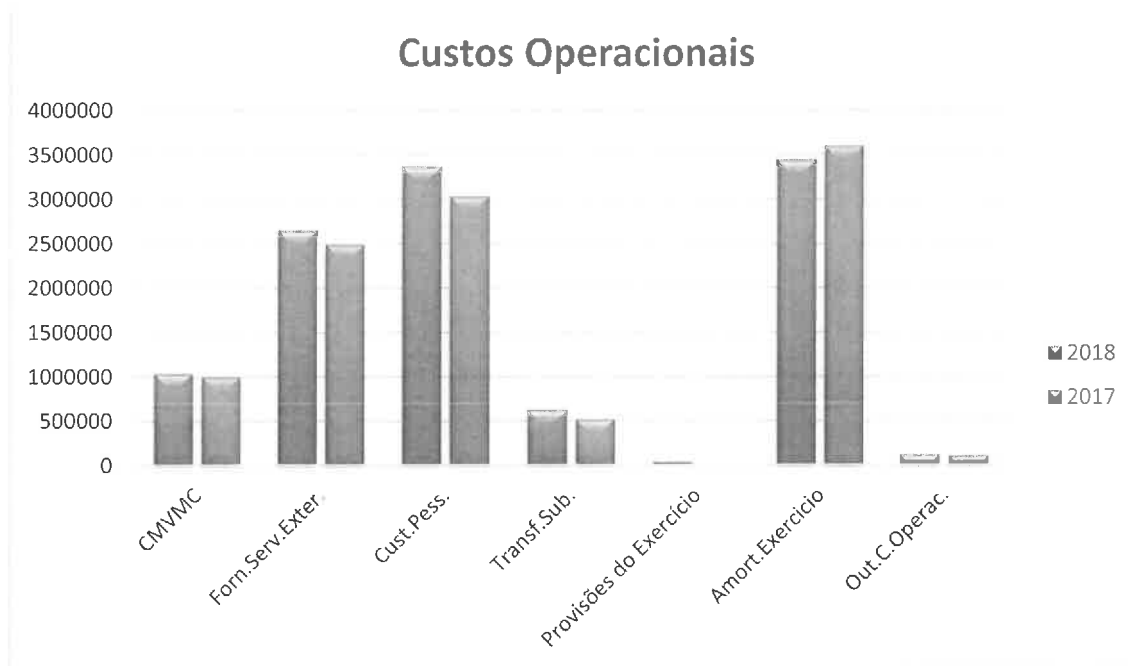


### Estrutura dos Custos:

Custos Operacionais	2018	2017
CMVMC	1.035.895,92	1.000.882,26
Fornecimentos Serv.Externos	2.649.178,00	2.492.193,92
Custos com o Pessoal	3.368.342,74	3.034.220,74
Transf.Subs.Corr.Concedidos	628.981,51	520.477,81
Provisões do Exercício	40.972,85	0,00
Amortizações do Exercício	3.439.181,92	3.600.260,31
Outros Custos Operacionais	112.579,61	104.132,40
<b>TOTAL GERAL</b>	<b>11.275.132,55</b>	<b>10.752.167,44</b>

Como se pode verificar, a rubrica de Amortizações do exercício, influencia substancialmente os Resultados Líquidos do exercício, como podemos constatar, em virtude do esforço de regularizar o excessivo volume de obras em curso, consequentemente, à medida que determinadas obras vão sendo identificadas e dadas como concluídas, também o valor das amortizações aumenta.

Este ano também procedemos à constituição de uma provisão no montante de €40.973,00 para fazer face aos valores em dívida de águas que este Município têm.







## 2.2.2 – Resultados Financeiros

Em 2018, os Resultados Financeiros apresentam um valor positivo de €663.686,02.

<b>Proveitos Financeiros</b>	<b>2018</b>	<b>2017</b>
Juros Obtidos	0,00	372,12
Rendimentos Imoveis	695.707,47	673.393,84
Rendimentos participações capitais	0,00	3.570,37
Outros Juros	0,00	0,00
<b>Total</b>	<b>695.707,47</b>	<b>677.336,33</b>
<b>Custos Financeiros</b>	<b>2018</b>	<b>2017</b>
Juros suportados	30793,34	32.097,28
Outros Custos e perdas	1228,11	1.436,16
<b>TOTAL</b>	<b>32.021,45</b>	<b>33.533,44</b>
<b>Resultado</b>	<b>663.686,02</b>	<b>643.802,89</b>

## 2.2.3 – Resultados Extraordinários

Em 2018, os Resultados Extraordinários apresentam um valor negativo de € 7.781,55.

<b>Proveitos Extraordinários</b>	<b>2018</b>	<b>2017</b>
Ganhos em Existências	0,00	0,00
Ganhos em Imobilizações	17.802,44	540,23
Benefícios e Penalidades Contratuais	896,78	762,21
Correcções relativas a exercícios anteriores	9.283,71	69.540,47
Outros proveitos e ganhos extraordinários	494.838,62	481.498,30
<b>Total</b>	<b>522.821,55</b>	<b>552.341,21</b>
<b>Custos Extraordinários</b>	<b>2018</b>	<b>2017</b>
Transferências de capital concedidas	210.961,20	153.138,87
Perdas em Existências	495,60	15.017,18
Perdas em Imobilizações	3.250,75	40.678,62
Multas e penalidades	0,00	675,00
Correcções relativas a exercícios anteriores	315.862,93	79.902,43
Outras	32,62	76,87
<b>Total</b>	<b>530.603,10</b>	<b>289.488,97</b>
<b>Resultado</b>	<b>-7.781,55</b>	<b>262.852,24</b>



De realçar o valor da rubrica Outros Proveitos e Ganhos Extraordinários que está relacionado com as amortizações de bens adquiridos com Subsídios do Estado no âmbito de Programas Co-financiados a que o Município se candidatou ao longo dos anos.

Este resultado negativo é influenciado em grande parte pela rubrica, Correções relativas a exercícios anteriores, nomeadamente uma correção efetuada de IMI a receber durante o ano de 2018, que como se veio a verificar foi inferior ao inicialmente previsto.

#### 2.2.4 – Resultado Líquido do Exercício

Assim, considerando os custos e proveitos totais, obtém-se um resultado negativo de € 1.777.637,42.

No entanto, se fosse utilizado um indicador atualmente bastante importante na análise do desempenho económico, o EBITDA (Demonstra a eficiência financeira de uma entidade segundo as suas estratégias operacionais, avaliando apenas o lucro da atividade da entidade), quanto maior for esse índice maior a eficiência financeira da entidade e vice-versa. Este indicador teria um valor positivo de € 1.046.612,88. Para os analistas, o EBITDA é muito importante pois demonstra o resultado da atividade da entidade, sem considerar as amortizações e provisões, despesas que não representam nenhum gasto para o Município, ou seja, não há saída de dinheiro.

O Resultado Líquido do Exercício será transferido para Resultados Transitados.

PROVEITOS DO EXERCÍCIO	2018	2017	CUSTOS DO EXERCÍCIO	2018	2017
Proveitos Totais	10.060.119,68	9.623.256,79	Custos e Perdas do Exercício	11837757,1	11.075.189,85
			Resultado Líquido	-1.777.637,42	-1.451.933,06
	10.060.119,68	9.623.256,79		10.060.119,68	9.623.256,79



### 2.2.5 – Fundos Próprios

Os fundos próprios em 31/12/2017 ascendiam a €30.655.808,66, tendo esse valor diminuído para € 28.878.171,24 em 31/12/2018. De salientar mais uma vez que esta redução ao longo destes últimos anos é consequência da alteração da política de amortização dos imobilizados, nomeadamente os Bens de domínio público.

### 2.3 – Outras Dívidas a Terceiros

#### 2.3.1 – Locação

Em 2018 não detínhamos qualquer contrato de Locação Financeira.

#### 2.3.2 – Dívidas com Empréstimos Bancários

Entidades Financeiras	2018	2017
Caixa Geral de Depósitos	50.177,14	66.885,88
Caixa Agrícola	1.345.063,69	1.423.050,01
Novobanco	874.549,57	986.811,01
<b>TOTAL GERAL</b>	<b>2.269.790,40</b>	<b>2.476.746,90</b>

O desembolso com empréstimos, relativos ao período em análise totalizou €237.612,41.

Empréstimos Bancários	2018	2017
Capital	206.956,50	143.492,63
Juros	30.655,91	28.235,49
<b>TOTAL GERAL</b>	<b>237.612,41</b>	<b>171.728,12</b>



## 2.4 – Dados Económico-financeiros

Para finalizar a presente análise apresenta-se um conjunto de rácios que facilitarão a uma compreensão mais cabal da realidade Económico-Financeira da Câmara Municipal de Mação:

### 2.4.1 – Rácios de Estrutura da Receita (%)

	2018	2017
Impostos Directos / Receitas Correntes	7,97%	8,78%
Transfer. Correntes / Receitas Correntes	73,11%	72,83%
Vendas Bens e Serv / Receitas Correntes	18,18%	17,77%
Rec. Correntes / Rec. Totais	73,03%	79,75%

### 2.4.2 – Rácios de Estrutura da Despesa (%)

	2018	2017
Pessoal / Despesas Correntes	43,24%	42,94%
Aquis. Bens Serv. / Desp. Correntes	45,04%	47,18%
Investimentos / Desp. Capital	78,56%	88,54%
Despesas Correntes / Despesas Totais	79,48%	68,85%
Despesas de Capital / Despesas Totais	20,51%	31,15%

### 2.4.3 – Rácios Financeiros (%)

	2018	2017
Pessoal / Receitas Correntes	38,70%	36,49%
Amortiz.+Juros / Despesas Correntes	3,14%	2,45%
Receitas Correntes / Despesas Correntes	111,73%	117,68%
Receitas de Capital / Despesas de Capital	149,08%	47,14%



#### 2.4.4 – Outros Rácios (%)

##### Rácios de Autonomia Financeira, Solvabilidade e Atividade

	2018	2017
Autonomia Financeira	69,10%	72,83%
Solvabilidade	2,23	2,7
Prazo Médio de Pagamentos (Dias)	30	19

**Autonomia Financeira** (Fórmula de cálculo: Fundos Próprios/Ativo Líquido): Com um valor de 68,60%, permite-nos concluir que a Câmara Municipal de Mação financia os seus ativos recorrendo em 31,40 % a capitais alheios.

**Solvabilidade** (Fórmula de cálculo: Fundos Próprios / Passivo Total): Entende-se por solvabilidade a aptidão da Câmara Municipal de Mação para em cada momento assegurar a liquidação dos capitais alheios permanentes e circulantes. Valores superiores a 1, significam que o valor do património é suficiente para cobrir todas as dívidas do Município.

**Prazo Médio de Pagamentos – 30.**



### 3 – Conclusões

Da apresentação das contas do Município podemos concluir que as contas se apresentam equilibradas, sendo que o passivo “exigível” (Passivo Total – Proveitos Diferidos) ascendia no final do ano a € 3.758.736,29, verificando-se dessa forma uma redução das nossas obrigações de € 295.244,00 em relação a 2017.

Refira-se que está registado no Passivo o montante de € 53.617,50 relativamente ao Fundo de Apoio Municipal, montante que será pago até ao ano de 2021.

Salienta-se a margem de endividamento que o Município apresentava no final do ano de 2018, isto é, de 9 milhões de euros. No entanto tal como decorre do artigo 52.º n.º3 alínea b) da Lei 73/2013, de 03 de setembro, “...só pode aumentar-se, em cada exercício, o valor correspondente a 20% da margem disponível no início de cada um dos exercícios”.

Ao nível dos resultados apresentámos um resultado líquido negativo de € 1.777.637,42, o qual, como tem acontecido nos últimos anos, está fortemente influenciado pelas amortizações praticadas sobre os bens do imobilizado do município e que ascenderam a € 3.439.181,92 em 2018.

Se analisados os resultados antes das amortizações e provisões o mesmo seria positivo em €1.702.517,35.

Mação, abril de 2019.



Município de Mação  
Câmara Municipal



# Prestação de Contas 2018

---



**Município de Mação**  
Câmara Municipal



# Balanço

(Ponto 5 POCAL)

---



# Câmara Municipal de Mação

## BALANÇO

ANO : 2018

Código das Contas POCAL	ATIVO	Exercícios			
		2018			2017
		AB	AP	AL	AL
	<b>Imobilizado</b>				
	<b>Bens de domínio público</b>				
451	Terrenos e recursos naturais				
452	Edifícios				
453	Outras construções e infra-estruturas	70.752.320,58	53.404.408,70	17.347.911,88	19.507.045,29
455	Bens do património histórico, artístico e cultural	4.404,39		4.404,39	4.404,39
459	Outros bens de domínio público				
445	Imobilizações em curso	3.082.217,51		3.082.217,51	2.811.714,69
446	Adiantamentos por conta de bens de domínio público				
		73.838.942,48	53.404.408,70	20.434.533,78	22.323.164,37
	<b>Imobilizações incorpóreas</b>				
431	Despesas de instalação				
432	Despesas de investigação e desenvolvimento				
433	Propriedade industrial e outros direitos	236.585,22	219.431,21	17.154,01	43.611,23
443	Imobilizações em curso	5.848,65		5.848,65	5.848,65
449	Adiantamentos por conta de imobilizações incorpóreas				
		242.433,87	219.431,21	23.002,66	49.459,88
	<b>Imobilizações Corpóreas</b>				
421	Terrenos e recursos naturais	3.778.102,62		3.778.102,62	3.772.582,62
422	Edifícios e outras construções	13.347.685,82	4.061.045,73	9.286.640,09	9.538.819,93
423	Equipamento básico	1.159.215,74	1.056.267,55	102.948,19	133.617,44
424	Equipamento de transporte	3.277.719,39	2.838.417,30	439.302,09	430.486,53
425	Ferramentas e utensílios	625.004,91	611.887,72	13.117,19	17.041,07
426	Equipamento administrativo	1.039.707,84	988.195,97	51.511,87	71.290,69
427	Taras e vasilhame				
429	Outras imobilizações corpóreas	464.548,04	414.029,00	50.519,04	34.381,52
442	Imobilizações em curso	3.368.866,18		3.368.866,18	3.276.576,70
448	Adiantamentos por conta de imobilizações corpóreas				
		27.060.850,54	9.969.843,27	17.091.007,27	17.274.796,50
	<b>Investimentos Financeiros</b>				
411	Partes de capital	168.947,56		168.947,56	168.947,56
412	Obrigações e títulos de participação	321.705,00		321.705,00	500.431,17
414	Investimentos em imóveis				
415	Outras aplicações financeiras				
441	Imobilizações em curso				
447	Adiantamentos por conta de investimentos financeiros				
		490.652,56	0,00	490.652,56	669.378,73
	<b>Circulante</b>				
	<b>Existências</b>				
36	Matérias-primas, subsidiárias e de consumo	107.420,03		107.420,03	127.366,92
35	Produtos e trabalhos em curso				
34	Subprodutos, desperdícios, resíduos e refugos				
33	Produto acabados e intermédios				

# Câmara Municipal de Mação

## BALANÇO

ANO : 2018

Código das Contas POCAL		Exercícios			
		2018			2017
		AB	AP	AL	AL
32	Mercadorias	3.056,88		3.056,88	777,69
37	Adiantamentos por conta de compras				
		110.476,91	0,00	110.476,91	128.144,61
	<b>Dívidas de terceiros - Médio e longo prazo (a)</b>				
	<b>Dívidas de terceiros - Curto prazo</b>				
28	Empréstimos concedidos				
211	Clientes, c/c	59.158,92		59.158,92	66.131,78
212	Contribuintes, c/c	33,00		33,00	33,00
213	Utentes, c/c	157.283,27		157.283,27	182.424,95
218	Clientes, contribuintes e utentes de cobrança duvidosa	44.375,71	40.972,85	3.402,86	19.234,03
251	Devedores pela execução do orçamento				
229	Adiantamentos a fornecedores				
2619	Adiantamentos a fornecedores de imobilizado				
24	Estado e outros entes públicos	27.395,92		27.395,92	18.993,63
264	Administração autárquica				
262 + 263 + 267 + 268	Outros devedores				
		288.246,82	40.972,85	247.273,97	286.817,39
	<b>Titulos negociáveis</b>				
151	Acções				
152	Obrigações e títulos de participação				
153	Títulos de dívida pública				
159	Outros títulos				
18	Outras aplicações de tesouraria				
		0,00		0,00	0,00
	<b>Depósitos em instituições financeiras e caixa</b>				
12	Depósitos em instituições financeiras	2.239.290,72		2.239.290,72	288.034,49
11	Caixa	2.669,83		2.669,83	1.666,12
		2.241.960,55		2.241.960,55	289.700,61
	<b>Acréscimos e diferimentos</b>				
271	Acréscimos de proveitos	1.139.119,33		1.139.119,33	1.053.570,18
272	Custos diferidos	14.798,34		14.798,34	18.714,21
		1.153.917,67		1.153.917,67	1.072.284,39
	<b>Total de amortizações</b>		63.593.683,18		
	<b>Total de provisões</b>		40.972,85		
	<b>Total do activo</b>	105.427.481,40	63.634.656,03	41.792.825,37	42.093.746,48

**Câmara Municipal de Mação**

**BALANÇO**

**ANO : 2018**

Código das Contas POCAL	FUNDOS PRÓPRIOS E PASSIVO	Exercícios	
		2018	2017
	<b>Fundos próprios</b>		
51	<b>Património</b>	70.778.336,68	70.778.336,68
55	<b>Ajustamento de partes de capital em empresas</b>		
56	<b>Reservas de reavaliação</b>	216.695,95	216.695,95
	<b>Reservas</b>		
571	Reservas legais	642.023,76	642.023,76
572	Reservas estatutárias		
573	Reservas contratuais		
574	Reservas livres		
575	Subsídios	204.344,97	204.344,97
576	Doações		
577	Reservas decorrentes de transferência de activos		
59	<b>Resultado transitados</b>	-41.185.592,70	-39.733.659,64
88	<b>Resultado líquido do exercício</b>	-1.777.637,42	-1.451.933,06
		28.878.171,24	30.655.808,66
	<b>Passivo</b>		
292	<b>Provisões para riscos e encargos</b>		
		0,00	0,00
	<b>Dívidas a terceiros - Médio e longo prazo (a)</b>		
2312	Dívidas a instituições de crédito	2.042.763,26	2.258.596,16
26872	FAM	17.872,50	232.343,67
		2.060.635,76	2.490.939,83
	<b>Dívidas a terceiros - Curto prazo</b>		
2311	Empréstimos de curto prazo	227.027,14	218.150,74
269	Adiantamentos por conta de vendas		
221	Fornecedores, c/c	313.741,52	222.008,37
228	Fornecedores - Facturas em recepção e conferência	30.738,03	74.897,87
252	Credores pela execução do orçamento		
217	Clientes e utentes c/ cauções	4.420,91	4.420,91
219	Adiantamentos de clientes, contribuintes e utentes		
2611	Fornecedores de imobilizado, c/c	119.992,69	230.094,42
24	Estado e outros entes públicos	92.613,51	79.042,45
264	Administração autárquica		
262 + 263 + 267 + 268	Outros credores	115.952,08	142.487,87
		904.485,88	971.102,63
	<b>Acréscimos e diferimentos</b>		
273	Acréscimos de custos	793.614,65	591.938,02

**Câmara Municipal de Mação**

**BALANÇO**

**ANO : 2018**

Código das Contas POCAL	FUNDOS PRÓPRIOS E PASSIVO	Exercícios	
		2018	2017
274	Proveitos diferidos	9.155.917,84	7.383.957,34
		9.949.532,49	7.975.895,36
	<b>Total dos fundos próprios e do passivo</b>	41.792.825,37	42.093.746,48

ORGÃO EXECUTIVO

Em .... de ..... de .....

.....

ORGÃO DELIBERATIVO

Em .... de ..... de .....

.....



**Município de Mação**  
Câmara Municipal



# Demonstração de Resultados

(Ponto 6 POCAL)

---

# Câmara Municipal de Mação

## Demonstração de resultados

ANO : 2018

Código das Contas POCAL		Exercícios			
		2018		2017	
	<b>Custos e Perdas</b>				
61	Custos das mercadorias vendidas e das matérias consumidas:				
	Mercadorias	415.866,73		396.761,18	
	Matérias	620.029,19	1.035.895,92	604.121,08	1.000.882,26
62	Fornecimentos e serviços externos	2.649.178,00		2.492.193,92	
	Custos com o pessoal:				
641+642	Remunerações	2.617.231,49		2.357.309,58	
643 a 648	Encargos sociais	751.111,25	6.017.520,74	676.911,16	5.526.414,66
63	Transf. e subsídios correntes concedidos e prestações sociais	628.981,51	628.981,51	520.477,81	520.477,81
66	Amortizações do exercício	3.439.181,92		3.600.260,31	
67	Provisões do exercício	40.972,85	3.480.154,77	0,00	3.600.260,31
65	Outros custos e perdas operacionais	112.579,61	112.579,61	104.132,40	104.132,40
	(A) .....		11.275.132,55		10.752.167,44
68	Custos e perdas financeiras	32.021,45	32.021,45	33.533,44	33.533,44
	(C) .....		11.307.154,00		10.785.700,88
69	Custos e perdas extraordinárias	530.603,10	530.603,10	289.488,97	289.488,97
	(E) .....		11.837.757,10		11.075.189,85
88	Resultado líquido do exercício	0,00	-1.777.637,42	0,00	-1.451.933,06
			10.060.119,68		9.623.256,79
	<b>Proveitos e Ganhos</b>				
	Vendas e prestações de serviços:				
7111	Vendas de mercadorias	259.250,67		267.272,92	
7112+7113	Vendas de produtos	13.623,28		7.860,65	
712	Prestações de serviços	290.860,63	563.734,58	289.760,19	564.893,76
72	Impostos e taxas	883.357,21		794.427,03	
	Variação da produção	0,00		0,00	
75	Trabalhos para a própria entidade	316.469,64		179.664,82	
73	Proveitos suplementares	214.962,85		217.602,78	
74	Transferências e subsídios obtidos	6.863.066,38		6.636.990,86	
76	Outros proveitos e ganhos operacionais	0,00	8.277.856,08	0,00	7.828.685,49
	(B) .....		8.841.590,66		8.393.579,25
78	Proveitos e ganhos financeiros	695.707,47	695.707,47	677.336,33	677.336,33
	(D) .....		9.537.298,13		9.070.915,58
79	Proveitos e ganhos extraordinários	522.821,55	522.821,55	552.341,21	552.341,21
	(F) .....		10.060.119,68		9.623.256,79

**Resumo:**

Resultados operacionais: (B)-(A); .....	-2.433.541,89	-2.358.588,19
Resultados financeiros: (D)-(C-A); .....	663.686,02	643.802,89
Resultados correntes: (D)-(C); .....	-1.769.855,87	-1.714.785,30
Resultados líquido do exercício: (F)-(E). .....	-1.777.637,42	-1.451.933,06

**Orgão Executivo**

Em .... de ..... de .....

.....

**Orgão Deliberativo**

Em .... de ..... de .....

.....



**Município de Mação**  
Câmara Municipal



# Notas ao Balanço e à Demonstração de Resultados

(Ponto 8.2 POCAL)

---

# PRESTAÇÃO DE CONTAS 2018

---



#### NOTA PREAMBULAR

As demonstrações financeiras relativas ao exercício de 2018 foram preparadas de acordo com os princípios contabilísticos fundamentais previstos no Plano Oficial de Contabilidade das Autarquias Locais, diploma aprovado pelo Decreto-Lei n.º 54-A/99, de 22 de fevereiro, com as alterações introduzidas pela Lei n.º 162/99, de 14 de setembro, pelo Decreto-Lei n.º 315/2000, de 2 de dezembro, pelo Decreto-Lei n.º 84-A/2002, de 5 de abril, e pela Lei n.º 60-A/2005, de 30 de dezembro.

As notas ao Balanço e à Demonstração de Resultados visam facultar uma adequada compreensão das situações expressas nas demonstrações financeiras. A exigibilidade das notas ao Balanço e à Demonstração de Resultados está prevista no ponto 2 do artigo 6.º do POCAL e na resolução n.º 4/2001 do Tribunal de Contas.

As notas que constam do presente documento são numeradas de acordo com o ponto 8 do supra citado diploma e os mapas financeiros foram elaborados de acordo com os princípios contabilísticos definidos no ponto 3.2 do POCAL.

Seguidamente é apresentado o Balanço e a Demonstração de Resultados Por Naturezas e respectivas notas.



Prestação de Contas 2018  
Notas ao Balanço e Demonstração de Resultados

**Balanço do Activo**

(unidade: euro)

Balanço		Ano : 2018				
Notas ABDR	Código das contas POCAL	ATIVO	Exercícios			
			2018			2017
			AR	AP	AI	AI
		<b>Imobilizado</b>				
		<b>Bens de domínio público</b>				
	451	Terrenos e recursos naturais				
	452	Edifícios				
	453	Outras construções e infra-estruturas	70 752 320,58	53 404 408,70	17 347 911,88	19 507 045,29
	455	Bens do património histórico, artístico e cultural	4 404,39		4 404,39	4 404,39
	459	Outros bens de domínio público				
	445	Imobilizações em curso	3 082 217,51		3 082 217,51	2 811 714,69
	446	Adiantamentos por conta de bens de domínio				
			73 838 942,48	53 404 408,70	20 434 533,78	22 323 164,37
		<b>Imobilizações incorpóreas</b>				
	431	Despesas de instalação				
	432	Despesas de investigação e desenvolvimento				
	433	Propriedade industrial e outros direitos	236 585,22	219 431,21	17 154,01	46 611,23
	443	Imobilizações em curso	5 848,65		5 848,65	5 848,65
	449	Adiantamentos por conta de imobilizações				
			242 433,87	219 431,21	23 002,66	49 459,88
		<b>Imobilizações Corpóreas</b>				
	421	Terrenos e recursos naturais	3 778 102,62		3 778 102,62	3 772 582,62
	422	Edifícios e outras construções	13 347 685,82	4 061 045,73	9 286 640,09	9 538 819,93
	423	Equipamento básico	1 159 215,74	1 056 267,55	102 948,19	133 617,44
	424	Equipamento de transporte	3 277 719,39	2 838 417,30	439 302,09	430 486,53
	425	Ferramentas e utensílios	625 004,91	611 887,72	13 117,19	17 041,07
	426	Equipamento administrativo	1 039 707,84	988 195,97	51 511,87	71 290,69
	427	Taras e Vasilhame				
	429	Outras imobilizações corpóreas	464 548,04	414 029,00	50 519,04	34 381,52
	442	Imobilizações em curso	3 368 866,18		3 368 866,18	3 276 576,70
	448	Adiantamentos por conta de imobilizações corpóreas				
			27 060 850,54	9 969 843,27	17 091 007,27	17 274 796,50
		<b>Investimentos Financeiros</b>				
	411	Partes de capital	168 947,56		168 947,56	168 947,56
	412	Obrigações e títulos de participação	321 705,00		321 705,00	500 431,17
	414	Investimentos em imóveis				
	415	Outras aplicações financeiras				
	441	Imobilizações em curso				
	447	Adiantamentos por conta de investimentos				
			490 652,56	0,00	490 652,56	669 378,73
		<b>Existências</b>				
	36	Matérias-primas, subsidiárias e de consumo	107 420,03		107 420,03	127 366,92
	35	Produtos e trabalhos em curso				
	34	Subprodutos, desperdícios, resíduos e refugos				
	33	Produto acabados e intermédios				
	32	Mercadorias	3 056,88		3 056,88	777,69
	37	Adiantamentos por conta de compras				
			110 476,91	0,00	110 476,91	128 144,61
		<b>Dívidas de terceiros - Curto prazo</b>				
	28	Empréstimos concedidos				
	211	Clientes, c/c	59 158,92		59 158,92	66 131,78

Prestação de Contas 2018

Notas ao Balanço e Demonstração de Resultados

212	Contribuintes, c/c	33,00		33,00	33,00
213	Utentes c/c	157 283,27		157 283,27	182 424,95
218	Clientes, contrib. E utentes cob.duvidosa	44 375,71	40 972,85	3 402,86	19 234,03
251	Devedores pela execução do orçamento				
229	Adiantamentos a fornecedores				
2619	Adiantamentos a fornecedores de imobilizado				
24	Estado e outros entes públicos	27 395,92		27 395,92	18 993,63
264	Administração autárquica				
262+263+ 267+268	Outros devedores				
		288 246,82	40 972,85	247 273,97	286 817,39
	<b>Titulos negociáveis</b>				
151	Acções				
152	Obrigações e títulos de participação				
153	Títulos da dívida pública				
159	Outros títulos				
18	Outras aplicações de tesouraria				
		0,00		0,00	0,00
	<b>Depósitos em instituições financeiras e</b>				
12	Depósitos em instituições financeiras	2 239 290,72		2 239 290,72	288 034,49
11	Caixa	2 669,83		2 669,83	1 666,12
		2 241 960,55		2 241 960,55	289 700,61
	<b>Acréscimos e diferimentos</b>				
271	Acréscimos de proveitos	1 139 119,33		1 139 119,33	1 053 570,18
272	Custos diferidos	14 798,34		14 798,34	18 714,21
		1 153 917,67		1 153 917,67	1 072 284,39
	<b>Total de amortizações</b>		63 593 683,18		
	<b>Total de provisões</b>		40 972,85		
	<b>Total do Ativo</b>	<b>105 427 481,40</b>	<b>63 634 656,03</b>	<b>41 792 825,37</b>	<b>42 093 746,48</b>



### Balanço do Passivo

Balanço		Ano: 2018	
Notas ABDR	Código das contas POCAL	Exercícios	
		2018	2017
		<b>FUNDOS PRÓPRIOS E PASSIVO</b>	
		<b>Fundos próprios</b>	
	51	Património	70 778 336,68
	55	Ajustamento de partes de capital em empresas	70 778 336,68
	56	Reservas de reavaliação	216 695,95
	571	Reservas legais	642 023,76
	572	Reservas estatutárias	
	573	Reservas contratuais	
	574	Reservas livres	
	575	Subsídios	204 344,97
	576	Doações	204 344,97
	577	Reservas decorrentes de transferência de activos	
	59	Resultado transitados	-41 185 592,70
	88	Resultado líquido do exercício	-1 777 637,42
		<b>Total dos Fundos Próprios</b>	<b>28 878 171,24</b>
			<b>30 655 808,66</b>
		<b>Passivo</b>	
	292	<b>Provisões para riscos e encargos</b>	
		0,00	0,00
		<b>Dívidas a terceiros - Médio e longo prazo</b>	
	2312	Dívidas a instituições de crédito	2 042 763,26
	26872	FAM	232 343,67
		<b>2 060 635,75</b>	<b>2 490 939,83</b>
		<b>Dívidas a terceiros - Curto prazo</b>	
	2311	Empréstimos de curto prazo	227 027,14
	269	Adiantamentos por conta de vendas	218 150,74
	221	Fornecedores, c/c	313 741,52
	228	Fornecedores – Facturas em recepção e conferência	222 008,37
	252	Credores pela execução do orçamento	74 897,87
	217	Clientes e utentes c/cauções	4 420,91
	219	Adiantamentos de clientes, contribuintes e utentes	
	2611	Fornecedores de imobilizado, c/c	119 992,69
	24	Estado e outros entes públicos	230 094,42
	264	Administração autárquica	79 042,45
	262+263+267+268	Outros credores	115 952,08
		<b>904 485,88</b>	<b>971 102,63</b>
		<b>Acréscimos e diferimentos</b>	
	273	Acréscimos de custos	793 614,65
	274	Proveitos diferidos	591 938,02
		<b>9 155 917,84</b>	<b>7 383 957,34</b>
		<b>9 949 532,49</b>	<b>7 975 895,36</b>
		<b>Total do Passivo</b>	<b>12 914 654,12</b>
		<b>Total dos Fundos próprios e do Passivo</b>	<b>11 437 937,82</b>
		<b>41 792 825,37</b>	<b>42 093 746,48</b>

Prestação de Contas 2018  
Notas ao Balanço e Demonstração de Resultados

**Demonstração de Resultados**

(unidade: euro)

Demonstração de Resultados		Ano: 2018				
Notas ABDR	Código das Contas POCAL		Exercícios			
			2018		2017	
		<b>Custos e Perdas</b>				
	61	Custos das mercadorias vendidas e das matérias				
		Mercadorias	415 866,73		396 761,18	
		Matérias	620 029,19	1 035 895,92	604 121,08	1 000 882,26
	62	Fornecimentos e serviços externos	2 649 178,00		2 492 193,92	
		Custos com o pessoal:				
	641+642	Remunerações	2 617 231,49		2 357 309,58	
	643 a 648	Encargos sociais	751 111,25	6 017 520,74	676 911,16	5 526 414,66
	63	Transf. e sub. correntes conced. e prest. sociais	628 981,51	628 981,51	520 477,81	520 477,81
	66	Amortizações do exercício	3 439 181,92		3 600 260,31	
	67	Provisões do exercício	40 972,85	3 480 154,77	0,00	3 600 260,31
	65	Outros custos e perdas operacionais	112 579,61	112 579,61	104 132,40	104 132,40
				11 275 132,55		10 752 167,44
	68	Custos e perdas financeiras	32 021,45	32 021,45	33 533,44	33 533,44
				11 307 154,00		10 785 700,88
	69	Custos e perdas extraordinárias	530 603,10	530 603,10	289 488,97	289 488,97
				11 837 757,10		11 075 189,85
	88	Resultado líquido do exercício	0,00	-1 777 637,42	0,00	-1 451 933,06
				<b>10 060 119,68</b>		<b>9 623 256,79</b>
		<b>Proveitos e Ganhos</b>				
		Vendas e prestações de serviços:				
	7111	Vendas de mercadorias	259 250,67		267 272,92	
	7112+7113	Vendas de produtos	15 669,69		7 860,65	
	712	Prestações de serviços	290 860,63	563 734,58	289 760,19	564 893,76
	72	Impostos e taxas	883 357,21		794 427,03	
		Variação da produção	0,00		0,00	
	75	Trabalhos para própria entidade	316 469,64		179 664,82	
	73	Proveitos suplementares	214 962,85		217 602,78	
	74	Transferências e subsídios obtidos	6 863 066,38		6 636 990,86	
	76	Outros proveitos e ganhos operacionais	0,00	8 277 856,08	0,00	7 828 685,49
				8 841 590,66		8 393 579,25
	78	Proveitos e ganhos financeiros	695 707,47	695 707,47	677 336,33	677 336,33
				9 537 298,13		9 070 915,58
	79	Proveitos e ganhos extraordinários	522 821,55	522 821,55	552 341,21	552 341,21
				<b>10 060 119,68</b>		<b>9 623 256,79</b>

<b>Resumo:</b>	<b>2018</b>	<b>2017</b>
Resultados operacionais (B)-(A) .....	-2 433 541,89	-2 358 588,19
Resultados financeiros: (D-B)-(C-A).....	663 686,02	643 802,89
Resultados correntes (D)-(C).....	-1 769 855,87	-1 714 785,30
Resultado líquido do exercício (F)-(E).....	-1 777 637,42	-1 451 933,06



## **8.2 - NOTAS AO BALANÇO E À DEMONSTRAÇÃO DE RESULTADOS**

Estão omissas as notas 8.2.1., 8.2.2, 8.2.4, 8.2.5, 8.2.6, 8.2.7, 8.2.8, 8.2.9, 8.2.10, 8.2.11, 8.2.12, 8.2.1.3, 8.2.14, 8.2.15, 8.2.17, 8.2.18, 8.2.19, 8.2.20, 8.2.21, 8.2.21, 8.2.22, 8.2.23, 8.2.24, 8.2.25, 8.2.26, 8.2.27 e 8.2.30 por não existirem situações em que se apliquem.

### **8.2.3 - CRITÉRIOS VALORIMÉTRICOS ADOTADOS**

#### **a) Imobilizado corpóreo e bens de domínio público**

Os critérios valorimétricos utilizados relativamente ao imobilizado corpóreo e de bens de domínio público estão de acordo com os critérios e disposições constantes do diploma POCAL e do CIBE - Cadastro e Inventário dos Bens do Estado.

As amortizações são calculadas em função da vida útil de cada tipo de activo e pela aplicação das taxas de depreciação definidas pelo CIBE, através do método das quotas constantes.

#### **b) Imobilizado em curso**

O imobilizado em curso está valorizado de acordo com o grau de execução financeira das obras e trabalhos específicos.

#### **c) Investimentos Financeiros**

Todos os investimentos financeiros (partes de capital) foram registados ao custo de aquisição.

#### **d) Dívidas de e a Terceiros**

As dívidas de e a Terceiros, são expressas pelas importâncias constantes dos documentos que as titulam.

As dívidas de médio e longo prazo registadas no Balanço traduzem o capital em dívida a instituições bancárias e FAM, a liquidar a mais de um ano, isto é no exercício de 2018 e seguintes.

#### **e) Disponibilidades**

As disponibilidades de caixa e depósitos em instituições financeiras exprimem os montantes dos meios de pagamento e dos saldos de todas as contas de depósitos.

## f) Existências

As existências, compostas por mercadorias, matérias-primas, matérias subsidiárias e materiais de consumo, encontram-se valorizadas ao custo de aquisição. São movimentadas através do sistema de inventário permanente, sendo o método de custeio das saídas de armazém o Custo Médio Ponderado, não tendo ocorrido qualquer alteração do método ao longo do exercício económico.

### 8.2.16 – ENTIDADES

#### PARTICIPADAS

O Município de Mação, no ano de 2018, tinha participação em entidades societárias e não societárias nos montantes indicados no quadro infra:

<b>Entidades Participadas</b>			
<b>Designação</b>	<b>Sede</b>	<b>Participação</b>	
		<b>2018</b>	<b>2017</b>
A-Logos-Assoc.P.D.ASS.E Tecn.	Abrantes	1.000,00	1.000,00
Valnor S.A.	Alter do Chão	164.367,56	164.367,56
Tagus Gás S.A.	Abrantes	3.080,00	3.080,00
Silvidata	Abrantes	500,00	500,00
<b>Total Geral</b>		<b>168.947,56</b>	<b>168.947,56</b>

### 8.2.28 - MOVIMENTOS OCORRIDOS NAS CONTAS DA CLASSE 5

<b>Contas da Classe 5</b>				
<b>Contas</b>	<b>Saldo Inicial</b>	<b>Aumento</b>	<b>Diminuições</b>	<b>Saldo Final</b>
51 - Património	70.778.336,68 €			70.778.336,68
56 – Reservas de reavaliação	216.695,95 €			216.695,95
571 - Reservas Legais	642.023,76 €			642.023,76
575 – Subsídios	204.344,97 €			
59 - Resultados transitados	-39.733.659,64 €		1.451.933,06	-41.185.592,70
88 - Resultado Líquido do Exercício	-1.451.933,06 €	-1.777.637,42	-1.451.933,06	-1.777.637,42



Os movimentos na conta 59 - "Resultados Transitados" referem-se a:

Diminuições:

- - 1.451.933,06 - Referente à aplicação do resultado líquido, do ano de 2017;

Os movimentos na conta 88 - "Resultado Líquido do Exercício" referem-se à aplicação do resultado líquido de 2017 e ao apuramento do resultado do ano de 2018.

#### 8.2.29 - DEMONSTRAÇÃO DO CUSTO DAS MERCADORIAS VENDIDAS E DAS MATÉRIAS CONSUMIDAS

CMVMC		Ano: 2018
Movimentos	Mercadorias	Matérias-primas, subsidiárias e de consumo
Existências iniciais	777,49 €	127.366,92 €
Compras	418.141,81 €	600.582,21 €
Regularização de existências	4,31 €	-499,91 €
Existências finais	3.056,88 €	107.420,03 €
Custos no exercício	415.866,73 €	620.029,19 €



8.2.31 - DEMONSTRAÇÃO DOS RESULTADOS FINANCEIROS

		Demonstração de Resultados Financeiros				Ano: 2018	
Código das Contas	Custos e Perdas	Exercícios		Código das Contas	Proveitos e Ganhos	Exercícios	
		2018	2017			2018	2017
681	Juros suportados	30.793,34 €	32.097,28 €	781	Juros obtidos	0,00 €	372,12 €
682	Perdas em entidades participadas	0,00 €	0,00 €	782	Ganhos em entidades participadas	0,00 €	0,00 €
683	Amortizações de investimentos em imóveis	0,00 €	0,00 €	783	Rendimentos de imóveis	695.707,47 €	673.393,84 €
684	Provisões para aplicações financeiras	0,00 €	0,00 €	784	Rendimentos de participações de capital	0,00 €	3.570,37 €
685	Diferenças de câmbio desfavoráveis	0,00 €	0,00 €	785	Diferenças de câmbio favoráveis	0,00 €	0,00 €
687	Perdas na alienação de aplicações de tesouraria	0,00 €	0,00 €	786	Descontos de pronto pagamento obtidos	0,00 €	0,00 €
688	Outros custos e perdas financeiros	1.228,11 €	1.436,16 €	787	Ganhos na alienação de aplicações de tesouraria	0,00 €	0,00 €
	<b>Resultados Financeiros</b>	<b>663.686,02</b>	<b>643.802,89 €</b>	788	Outros proveitos e ganhos financeiros	0,00 €	0,00 €
		<b>695.707,47</b>	<b>677.336,33 €</b>	789	Regularização de Juros	0,00 €	0,00 €
						<b>695.707,47 €</b>	<b>677.336,33€</b>



8.2.32 - DEMONSTRAÇÃO DOS RESULTADOS EXTRAORDINÁRIOS

		Demonstração de Resultados Extraordinários				Ano: 2018	
Código das Contas	Custos e Perdas	Exercícios		Código das Contas	Proveitos e Ganhos	Exercícios	
		2018	2017			2018	2017
691	Transferências de capital concedidas	210.961,20 €	153.138,87 €	791	Restituições de impostos	0,00 €	0,00 €
692	Dívidas incobráveis	0,00 €	0,00 €	792	Recuperação de dívidas	0,00 €	0,00 €
693	Perdas em existências	495,60 €	15.017,18 €	793	Ganhos em existências	0,00 €	0,00 €
694	Perdas em imobilizações	3.250,75 €	40.678,62 €	794	Ganhos em imobilizações	17.802,44 €	540,23 €
695	Multas e Penalidades	0,00 €	675,00 €	795	Benefícios de penalidades contratuais	896,78 €	762,21 €
696	Aumentos de amortizações e de provisões	0,00 €	0,00 €	796	Reduções de amortizações e de provisões	0,00 €	0,00 €
697	Correções relativas a exercícios anteriores	315.862,93 €	79.902,43 €	797	Correções relativas a exercícios anteriores	9.283,71 €	69.540,47 €
698	Outros	32,62 €	76,87 €	798	Outros proveitos e ganhos extraordinários	494.838,62 €	481.498,30 €
	<b>Resultados extraordinários</b>	<b>-7.781,55 €</b>	<b>262.852,24 €</b>			<b>522.821,55 €</b>	<b>552.341,21 €</b>



### 8.2.33 - OUTRAS SITUAÇÕES

a) A 31 de Dezembro de 2018, o saldo da conta 24 - "Estado e Outros Entes Públicos" apresentava o seguinte valor e composição:

Valores inscritos na conta 24		Ano: 2018	
Ativo		Passivo	
243 – Imposto s valor acrescentado	27.395,92 €	2421 - Trabalho Dependente	16.996,00 €
		2422 - Trabalho Independente	1.884,66 €
		243 – Imposto sobre o valor acrescentado	0,00 €
		244 - Restantes Impostos	14,95 €
		2451 – ADSE	6.347,03 €
		2452 – Caixa Geral de Aposentações	38.115,31 €
		24532 - IGFSS	9.952,55 €
<b>Total Ativo</b>	<b>27.395,92 €</b>	<b>Total Passivo</b>	<b>92.613,51 €</b>

Os valores inscritos no passivo, na rubrica "Estado e Outros Entes Públicos" referem-se a retenções efectuadas no mês de Dezembro, que devem de ser entregues em Janeiro de 2019.

b) Discriminação da rubrica Acréscimos e Diferimentos, em 31 de Dezembro de 2018:

**Acréscimos de Proveitos** – 1.139.119,33 € – Proveitos do ano de 2018, cuja receita será cobrada em 2019;

**Custos Diferidos** –14.798,34 € – Pagamentos efectuados durante o exercício de 2018, referentes a custos do exercício de 2019 (seguros e contrato de assistência técnica);

**Acréscimos de Custos** – 793.614,65 €, dos quais :

. Euros 464.669,56€ referentes à estimativa com férias e Sub.Férias e respectivos encargos de 2018 a pagar em 2019;

. Euros 325.785,71 €, referentes ao reconhecimento de gastos no exercício de 2018 cujas facturas foram lançadas em 2019;

. Euros 3.390,20 €, referentes a encargos financeiros pagos em 2019, cujo gasto pertence ao exercício de 2018.



**Proveitos Diferidos** – 9.155.917,84 € – Subsídios ao investimento, a reconhecer como proveitos em exercícios económicos futuros, de acordo com a taxa de amortização do respectivo activo participado.

Município de Mação

8.2.7 – Movimentos do Imobilizado Bruto e Amortizações

Ativo Bruto

Rubricas	Saldo inicial	Reavaliações / ajustamentos	Aumentos	Alienações	Transferências	Abates	Saldo final
<b>De bens de domínio público:</b>							
Terrenos e recursos naturais	- €	- €	- €	- €	- €	- €	- €
Edifícios	- €	- €	- €	- €	- €	- €	- €
Outras construções e infra-estruturas	70.030.927,51 €	- €	265.397,31 €	- €	455.995,76 €	- €	70.752.320,58 €
Bens patrim. histórico, artístico e cultural	4.404,39 €	- €	- €	- €	- €	- €	4.404,39 €
Outros bens de domínio público	- €	- €	- €	- €	- €	- €	- €
Imobilização em curso	2.811.714,69 €	- €	802.407,20 €	- €	531.904,38 €	- €	3.082.217,51 €
Adiantamentos por conta de bens de domínio publico	- €	- €	- €	- €	- €	- €	- €
	72.847.046,59 €	- €	1.067.804,51 €	- €	75.908,62 €	- €	73.838.942,48 €
<b>De imobilizações incorpóreas:</b>							
Despesas de instalação	- €	- €	- €	- €	- €	- €	- €
Despesas de investigação e desenvolvimento	- €	- €	- €	- €	- €	- €	- €
Propriedade industrial e outros direitos	236.585,22 €	- €	- €	- €	- €	- €	236.585,22 €
Imobilização em curso	5.848,65 €	- €	- €	- €	- €	- €	5.848,65 €
Adiantamentos por conta de imobilizações incorpóreas	- €	- €	- €	- €	- €	- €	- €
	242.433,87 €	- €	- €	- €	- €	- €	242.433,87 €
<b>De imobilizações corpóreas:</b>							
Terrenos e recursos naturais	3.772.582,62 €	- €	5.520,00 €	- €	- €	- €	3.778.102,62 €
Edifícios e outras construções	13.229.318,67 €	- €	31.948,63 €	- €	86.418,52 €	- €	13.347.685,82 €
Equipamento básico	1.138.559,86 €	- €	19.357,20 €	- €	1.298,68 €	- €	1.159.215,74 €
Equipamento de transporte	3.365.853,15 €	- €	72.900,08 €	161.033,84 €	- €	- €	3.277.719,39 €
Ferramentas e utensílios	627.270,46 €	- €	6.908,04 €	9.173,59 €	- €	- €	625.004,91 €
Equipamento administrativo	1.032.795,53 €	- €	8.304,20 €	1.391,89 €	- €	- €	1.039.707,84 €
Taras e vasilhame	- €	- €	- €	- €	- €	- €	- €
Outras imobilizações corpóreas	438.025,86 €	- €	28.013,59 €	192,73 €	1.298,68 €	- €	464.548,04 €
Imobilizações em curso	3.276.576,70 €	- €	102.799,38 €	- €	10.509,90 €	- €	3.368.866,18 €
Adiantamentos por conta de imobilizações corpóreas	- €	- €	- €	- €	- €	- €	- €
	26.880.982,85 €	- €	275.751,12 €	171.792,05 €	75.908,62 €	- €	27.060.850,54 €
<b>De investimentos financeiros:</b>							
Partes de capital	168.947,56 €	- €	- €	- €	- €	- €	168.947,56 €
Obrigações e títulos de participação	500.431,17 €	178.726,17 €	- €	- €	- €	- €	321.705,00 €
Investimentos em imóveis:	- €						
Terrenos e recursos naturais	- €	- €	- €	- €	- €	- €	- €
Edifícios e outras construções	- €	- €	- €	- €	- €	- €	- €
Edifícios	- €	- €	- €	- €	- €	- €	- €
Outras construções	- €	- €	- €	- €	- €	- €	- €
Outras aplicações financeiras:							
Depósitos em instituições financeiras	- €	- €	- €	- €	- €	- €	- €
Títulos da dívida pública	- €	- €	- €	- €	- €	- €	- €
Outros títulos	- €	- €	- €	- €	- €	- €	- €
Imobilizações em curso	- €	- €	- €	- €	- €	- €	- €
Adiantamentos por conta de investimentos financeiros	- €	- €	- €	- €	- €	- €	- €
	669.378,73 €	178.726,17 €	- €	- €	- €	- €	490.652,56 €
<b>TOTAL GERAL</b>	<b>100.639.842,04 €</b>	<b>- 178.726,17 €</b>	<b>1.343.555,63 €</b>	<b>171.792,05 €</b>	<b>- €</b>	<b>- €</b>	<b>101.632.879,45 €</b>

Município de Mação

8.2.7 – Movimentos do Imobilizado Bruto e Amortizações

Amortizações e provisões

Rubricas	Saldo inicial	Reforços	Regulariz.	Saldo final
<b>De bens de domínio público:</b>				
Terrenos e recursos naturais	- €	- €	- €	- €
Edifícios	- €	- €	- €	- €
Outras construções e infra-estruturas	50.523.882,22 €	2.880.526,48 €	- €	53.404.408,70 €
Bens do património histórico, artístico e cultural	- €	- €	- €	- €
Outros bens de domínio público	- €	- €	- €	- €
	50.523.882,22 €	2.880.526,48 €	- €	53.404.408,70 €
<b>De imobilizações incorpóreas:</b>				
Despesas de instalação	- €	- €	- €	- €
Despesas de investigação e desenvolvimento	192.973,99 €	26.457,22 €	- €	219.431,21 €
Propriedade industrial e outros direitos	- €	- €	- €	- €
	192.973,99 €	26.457,22 €	- €	219.431,21 €
<b>De imobilizações corpóreas:</b>				
Terrenos e recursos naturais	- €	- €	- €	- €
Edifícios e outras construções	3.690.498,74 €	370.546,99 €	- €	4.061.045,73 €
Equipamento básico	1.004.942,42 €	51.325,13 €	- €	1.056.267,55 €
Equipamento de transporte	2.935.366,62 €	64.084,52 €	161.033,84 €	2.838.417,30 €
Ferramentas e utensílios	610.229,39 €	7.581,17 €	5.922,84 €	611.887,72 €
Equipamento administrativo	961.504,84 €	28.083,02 €	1.391,89 €	988.195,97 €
Outras imobilizações corpóreas	403.644,34 €	10.577,39 €	192,73 €	414.029,00 €
	9.606.186,35 €	532.198,22 €	168.541,30 €	9.969.843,27 €
<b>De investimentos financeiros:</b>				
Partes de capital	- €	- €	- €	- €
Obrigações e títulos de participação	- €	- €	- €	- €
Investimentos em imóveis:	- €	- €	- €	- €
Terrenos e recursos naturais	- €	- €	- €	- €
Edifícios e outras construções				
Edifícios	- €	- €	- €	- €
Outras construções	- €	- €	- €	- €
Outras aplicações financeiras:	- €	- €	- €	- €
Depósitos em instituições financeiras	- €	- €	- €	- €
Títulos da dívida pública	- €	- €	- €	- €
Outros títulos	- €	- €	- €	- €
	- €	- €	- €	- €
<b>TOTAL GERAL</b>	<b>60.323.042,56 €</b>	<b>3.439.181,92 €</b>	<b>168.541,30 €</b>	<b>63.593.683,18 €</b>



**Município de Mação**  
Câmara Municipal



# PPI – Plano Plurianual de Investimentos

(Ponto 7.1 POCAL)

---

# Câmara Municipal de Mação

## PLANO PLURIANUAL DE INVESTIMENTOS (PPI) - DOTAÇÕES INICIAIS E ATUAIS ANO ECONÓMICO - 2018

Obj. Prog.	Projeto Ano N°	Ação	Subaç	Rubrica	Designação	Cód. da Classif. Orçamental Org. Económica	Dotações Iniciais	Financiamento Definido			Dotações Atuais	
								Inscr./Reforços	Dimin./Anulações	Total		
<b>Funções Gerais</b>							<b>1.077.748,00</b>	<b>402.415,00</b>	<b>-1.043.770,00</b>	<b>-641.355,00</b>	<b>436.393,00</b>	
<b>1</b>	<b>111</b>	<b>Serviços Administrativos</b>						<b>47.000,00</b>	<b>1.400,00</b>	<b>-9.000,00</b>	<b>-7.600,00</b>	<b>39.400,00</b>
1	111	2003	113	Aquisição Equipamento - Informática			02	070107	12.000,00	0,00	0,00	12.000,00
1	111	2004	10	Aquisição de Software			02	070108	28.000,00	0,00	-9.000,00	19.000,00
1	111	2004	16	Equipamento Administrativo			02	070109	1.000,00	1.400,00	0,00	2.400,00
1	111	2004	17	Ferramentas e Utensílios			02	070111	1.000,00	0,00	0,00	1.000,00
1	111	2010	3	Outro Equipamento			02	07011002	5.000,00	0,00	0,00	5.000,00
1	111	2017	4	Aquisição de Edifícios			02	07010307	0,00	0,00	0,00	0,00
<b>1</b>	<b>112</b>	<b>Manutenção Serviço de Obras</b>						<b>41.000,00</b>	<b>0,00</b>	<b>0,00</b>	<b>0,00</b>	<b>41.000,00</b>
1	112	2003	114	Aquisição de Grande Rep. Maq. de Obras			02	07011002	2.500,00	0,00	0,00	2.500,00
1	112	2003	115	Aquisição de Grande Rep. Maq. Higiene Limpeza			02	07011002	4.500,00	0,00	0,00	4.500,00
1	112	2004	23	Aquisição de Ferramentas e Utensílios			02	070111	2.000,00	0,00	0,00	2.000,00
1	112	2005	1	Equipamento Básico			02	07011002	2.000,00	0,00	0,00	2.000,00
1	112	2005	2	Equipamento de Transporte			02	07010602	30.000,00	0,00	0,00	30.000,00
<b>1</b>	<b>113</b>	<b>Instalação de Serviços</b>						<b>1.000,00</b>	<b>0,00</b>	<b>0,00</b>	<b>0,00</b>	<b>1.000,00</b>
1	113	2010	4	Outro Equipamento			02	07011002	1.000,00	0,00	0,00	1.000,00
<b>1</b>	<b>114</b>	<b>Serviços em Geral</b>						<b>983.248,00</b>	<b>399.015,00</b>	<b>-1.034.770,00</b>	<b>-635.755,00</b>	<b>347.493,00</b>
1	114	2016	2	Aquisição Autocarro (Leasing)			02	070205	0,00	0,00	0,00	0,00
1	114	2016	7	Equipamento de Transporte (Grandes Reparações)			02	07010602	5.000,00	20.000,00	0,00	25.000,00
1	114	2018	2	Fundo de Emergência / Incêndios			02	07010413	978.248,00	379.015,00	-1.034.770,00	322.493,00
<b>1</b>	<b>212</b>	<b>Segurança Pública</b>						<b>2.500,00</b>	<b>0,00</b>	<b>0,00</b>	<b>0,00</b>	<b>2.500,00</b>
1	212	2004	6	Equipamento Ligeiro de Prevenção			02	070111	1.500,00	0,00	0,00	1.500,00
1	212	2008	4	Material de Transporte			02	07010602	1.000,00	0,00	0,00	1.000,00
<b>1</b>	<b>213</b>	<b>Instalação de Serviços</b>						<b>3.000,00</b>	<b>2.000,00</b>	<b>0,00</b>	<b>2.000,00</b>	<b>5.000,00</b>
1	213	2003	73	Serviço Municipal de Proteção Civil			02	07010301	2.000,00	0,00	0,00	2.000,00
1	213	2005	3	Equipamento Básico			02	07011002	1.000,00	2.000,00	0,00	3.000,00
<b>2</b>	<b>Funções Sociais</b>							<b>2.785.604,00</b>	<b>1.731.000,00</b>	<b>-1.336.557,00</b>	<b>394.443,00</b>	<b>3.180.047,00</b>
<b>2</b>	<b>111</b>	<b>Ensino Pré-Escolar</b>						<b>4.000,00</b>	<b>0,00</b>	<b>0,00</b>	<b>0,00</b>	<b>4.000,00</b>
2	111	2003	1	Equipamento Escolar			02	07011002	2.500,00	0,00	0,00	2.500,00
2	111	2003	2	Conservação e Reparação de Jardins de Infância			02	07010304	1.500,00	0,00	0,00	1.500,00
<b>2</b>	<b>112</b>	<b>Ensino Básico</b>						<b>21.500,00</b>	<b>15.000,00</b>	<b>0,00</b>	<b>15.000,00</b>	<b>36.500,00</b>
2	112	2003	3	Conservação e Reparação de Edifícios			02	07010305	15.000,00	0,00	0,00	15.000,00
2	112	2003	4	Equipamento de Escolas Primárias			02	07011002	5.000,00	15.000,00	0,00	20.000,00
2	112	2004	1	Aquisição de Equipamento Informático			02	070107	1.500,00	0,00	0,00	1.500,00
2	112	2016	1	Ampliação/Remodelação EB1+1C Mação			02	07010406	0,00	0,00	0,00	0,00
<b>2</b>	<b>421</b>	<b>Urbanização</b>						<b>719.000,00</b>	<b>417.000,00</b>	<b>-206.000,00</b>	<b>211.000,00</b>	<b>930.000,00</b>
2	421	2003	35	Zona Industrial das Lamas (Expansão)			02	07010413	5.000,00	5.000,00	0,00	10.000,00
2	421	2003	37	Zona Industrial de Cardigos			02	07010413	1.000,00	0,00	0,00	1.000,00
2	421	2003	40	Arruamentos Vários no Concelho			02	07010401	595.000,00	300.000,00	-155.000,00	740.000,00
2	421	2003	45	Sinalização e Trânsito			02	07010409	10.000,00	0,00	0,00	10.000,00
2	421	2009	9	Requalificações Urbanas			02	07010401	48.000,00	57.000,00	-51.000,00	54.000,00
2	421	2014	4	Reabilitação/Requalificação do Acesso Sul de Mação			02	07010401	58.000,00	55.000,00	0,00	113.000,00
2	421	2014	46	Equipamento Diverso			02	07011002	2.000,00	0,00	0,00	2.000,00



# Câmara Municipal de Mação

## PLANO PLURIANUAL DE INVESTIMENTOS (PPI) - DOTAÇÕES INICIAIS E ATUAIS ANO ECONÓMICO - 2018

Obj. Prog.	Projeto Ano	Projeto N°	Ação	Subaç	Rubrica	Designação	Cód. da Classif. Orçamental Org. Económica	Dotações Iniciais	Financiamento Definido			Dotações Atuais
									Inscr./Reforços	Modificações		
										Dimin./Anulações	Total	
2	422		Iluminação Pública					1.000,00	0,00	0,00	0,00	1.000,00
2	422	2003 33	Remodelação da Iluminação Pública no Concelho				02 07010404	500,00	0,00	0,00	0,00	500,00
2	422	2003 34	Iluminação Pública				02 07010404	500,00	0,00	0,00	0,00	500,00
2	423		Habituação e Urbanismo					454.000,00	104.700,00	-292.557,00	-187.857,00	266.143,00
2	423	2003 29	Reparação e Conservação de Edifícios Municipais				02 07010301	38.000,00	29.200,00	0,00	29.200,00	67.200,00
2	423	2004 15	Plano Director Municipal de Mação				02 070115	15.000,00	34.500,00	0,00	34.500,00	49.500,00
2	423	2005 14	Estudos e Projectos				02 070115	50.000,00	41.000,00	0,00	41.000,00	91.000,00
2	423	2010 5	Outros Equipamentos				02 07011002	1.000,00	0,00	0,00	0,00	1.000,00
2	423	2014 11	Casa das Associações, Desenvolvimento Local/Gabinete Empreendedor				02 07010301	0,00	0,00	0,00	0,00	0,00
2	423	2015 1	Urbanização de Envendos				02 07010301	0,00	0,00	0,00	0,00	0,00
2	423	2015 4	Requalificação Antigo Q.Bombeiros				02 07010307	350.000,00	0,00	-292.557,00	-292.557,00	57.443,00
2	43		Saneamento					51.000,00	35.000,00	0,00	35.000,00	86.000,00
2	43	2009 3	Saneamento e Etares do Conc. Mação				02 07010402	50.000,00	35.000,00	0,00	35.000,00	85.000,00
2	43	2014 5	Equipamento Diverso				02 07011002	1.000,00	0,00	0,00	0,00	1.000,00
2	43	2016 3	Viatura - Sistema Limpeza (Leasing)				02 070205	0,00	0,00	0,00	0,00	0,00
2	44		Abastecimento Água					24.000,00	19.000,00	0,00	19.000,00	43.000,00
2	44	2003 75	Prolongamento das Redes de Abastecimento				02 07010407	15.000,00	5.000,00	0,00	5.000,00	20.000,00
2	44	2003 78	Substituição Redes de Água				02 07010407	2.000,00	2.000,00	0,00	2.000,00	4.000,00
2	44	2005 13	Equipamento Básico				02 07011002	5.000,00	12.000,00	0,00	12.000,00	17.000,00
2	44	2013 1	Equipamento Transporte				02 07010602	2.000,00	0,00	0,00	0,00	2.000,00
2	45		Resíduos Sólidos					7.000,00	4.000,00	0,00	4.000,00	11.000,00
2	45	2003 69	Equipamento Transporte e Recolha				02 07011001	3.000,00	4.000,00	0,00	4.000,00	7.000,00
2	45	2010 10	Material de Transporte (Grandes Reparações)				02 07010601	4.000,00	0,00	0,00	0,00	4.000,00
2	45	2010 11	Equipamento de Transporte (Leasing)				02 070205	0,00	0,00	0,00	0,00	0,00
2	461		Jardins e Zonas de Lazer					204.400,00	34.000,00	-30.000,00	4.000,00	208.400,00
2	461	2003 109	Melhorias e conservação dos espaços existentes				02 07010405	70.000,00	25.000,00	-30.000,00	-5.000,00	65.000,00
2	461	2003 110	Novos espaços de lazer				02 07010405	50.000,00	0,00	0,00	0,00	50.000,00
2	461	2004 22	Aquisição de ferramentas e utensílios				02 070111	2.500,00	0,00	0,00	0,00	2.500,00
2	461	2014 6	Equipamento diverso				02 07011002	1.400,00	0,00	0,00	0,00	1.400,00
2	461	2017 1	Requalif. Jardim Municipal				02 07010405	69.000,00	2.000,00	0,00	2.000,00	71.000,00
2	461	2017 2	Requalif. Jardim dos Combatentes				02 07010405	1.500,00	7.000,00	0,00	7.000,00	8.500,00
2	461	2018 1	Recuperação Castro S. Miguel				02 07010405	10.000,00	0,00	0,00	0,00	10.000,00
2	462		Defesa da Floresta					1.007.004,00	248.000,00	-758.000,00	-510.000,00	497.004,00
2	462	2003 111	Beneficiação de infraestruturas florestais				02 07010408	20.000,00	160.000,00	0,00	160.000,00	180.000,00
2	462	2018 3	PDR 2020 / Incêndios				02 07010413	987.004,00	0,00	-758.000,00	-758.000,00	229.004,00
2	462	2018 5	Construção de rede faixas de gestão combustível				02 07010413	0,00	88.000,00	0,00	88.000,00	88.000,00
2	463		Defesa do Ambiente					0,00	752.000,00	0,00	752.000,00	752.000,00
2	463	2018 4	Intervenções de regularização fluvial				02 07010413	0,00	752.000,00	0,00	752.000,00	752.000,00
2	464		Cemitério Municipal					500,00	0,00	0,00	0,00	500,00
2	464	2003 71	Cemitério Municipal				02 07010413	500,00	0,00	0,00	0,00	500,00
2	5		Serviços Culturais, Recreativos e Religiosos					285.700,00	83.300,00	-50.000,00	33.300,00	319.000,00
2	5	2003 6	Museu Municipal				02 07010307	118.000,00	0,00	-50.000,00	-50.000,00	68.000,00
2	5	2003 8	Cine Teatro Municipal				02 07010307	48.000,00	0,00	0,00	0,00	48.000,00

## Câmara Municipal de Mação

### PLANO PLURIANUAL DE INVESTIMENTOS (PPI) - DOTAÇÕES INICIAIS E ATUAIS ANO ECONÓMICO - 2018

Obj. Prog.	Projeto Ano	Projeto N°	Ação Subaç	Rubrica Designação	Cód. da Classif. Orçamental		Dotações Iniciais	Financiamento Definido			Dotações Atuais	
					Org. Económica	Dotações Iniciais		Inscr./Reforços	Modificações			
									Dimin./Anulações	Total		
2	5	2009	5	Equipamento informático	02	070107	100,00	2.000,00	0,00	2.000,00	2.100,00	
2	5	2010	6	Outro equipamento	02	07011002	100,00	5.300,00	0,00	5.300,00	5.400,00	
2	5	2013	14	Aquisição de terrenos	02	070101	1.000,00	3.000,00	0,00	3.000,00	4.000,00	
2	5	2014	24	Aquisição de equipamento administrativo	02	070109	500,00	2.000,00	0,00	2.000,00	2.500,00	
2	5	2016	4	Nucleo Museológico	02	07010307	118.000,00	71.000,00	0,00	71.000,00	189.000,00	
2	52	2003	17	Desporto, Recreio e Lazer	02	07010406	6.500,00	19.000,00	0,00	19.000,00	25.500,00	
2	52	2003	17	Conservação e reparação de recintos desportivos	02	07010406	5.000,00	9.000,00	0,00	9.000,00	14.000,00	
2	52	2003	18	Construção de Polidesportivos	02	07010406	0,00	0,00	0,00	0,00	0,00	
2	52	2003	19	Aquisição e reparação de maquinaria e equipamento	02	07011002	1.500,00	10.000,00	0,00	10.000,00	11.500,00	
2	52	2017	3	Piscinas de Envidos	02	07010406	0,00	0,00	0,00	0,00	0,00	
3	<b>Funções Económicas</b>											
3	31	<b>Transportes Rodoviários</b>										
3	31	2004	8	Rede Viária Municipal	02	07010408	134.500,00	181.000,00	-6.000,00	175.000,00	309.500,00	
3	31	2016	5	Requalif. Rede Viária Est. E.M. 551 (Maxieira-Venda Nova). E.M. 02	02	07010401	49.000,00	143.000,00	0,00	143.000,00	192.000,00	
3	42	<b>Turismo</b>										
3	42	2003	82	Aquisição Imóveis Rusticos	02	07010405	70.500,00	5.000,00	-6.000,00	-1.000,00	69.500,00	
3	42	2003	87	Caminhos Pedonais (Trilhos)	02	07010405	7.500,00	0,00	0,00	0,00	7.500,00	
3	42	2013	2	Equipamento Diverso	02	07011002	48.000,00	0,00	-6.000,00	-6.000,00	42.000,00	
3	42	2014	3	Praias Fluviais - Obras Diversas	02	07010405	7.500,00	0,00	0,00	0,00	7.500,00	
3	42	2015	2	Projecto Integrado, Recuperação, Inovação	02	07010405	7.500,00	0,00	0,00	0,00	7.500,00	
3	42	2018	6	Aquisição de Terrenos	02	07010401	0,00	0,00	0,00	0,00	0,00	
3	51	<b>Aquisição de Edifícios</b>										
3	51	2014	10	Aquisição de Edifícios	02	07010307	0,00	0,00	0,00	0,00	0,00	
3	52	<b>Diversas</b>										
3	52	2016	6	Espaços Empresariais/Ninho Empresas/Centro Negócios	02	07010413	15.000,00	33.000,00	0,00	33.000,00	48.000,00	
							<b>Totais do Plano Plurianual de Investimentos:</b>					
							3.997.852,00	2.314.415,00	-2.386.327,00	-71.912,00	3.925.940,00	
<b>Resumo do Plano Plurianual de Investimentos: Diminuição de cerca de -1,8%, do seu valor inicial</b>												

## Câmara Municipal de Mação

### GRANDES OPÇÕES DO PLANO (GOP) - DOTAÇÕES INICIAIS E ATUAIS ANO ECONÓMICO - 2018

Obj. Prog.	Projeto Ano N°	Ação	Subaç	Rubrica	Designação	Cód. da Classif. Orçamental Org. Económica	Dotações Iniciais	Financiamento Definido			Dotações Atuais	
								Inscr./Reforços	Dimin./Anulações	Total		
<b>Funções Gerais</b>							1.077.748,00	402.415,00	-1.043.770,00	-641.355,00	436.393,00	
1	111	<b>Serviços Administrativos</b>					47.000,00	1.400,00	-9.000,00	-7.600,00	39.400,00	
1	111	2003	113	Aquisição Equipamento - Informática		02 070107	12.000,00	0,00	0,00	0,00	12.000,00	
1	111	2004	10	Aquisição de Software		02 070108	28.000,00	0,00	-9.000,00	-9.000,00	19.000,00	
1	111	2004	16	Equipamento Administrativo		02 070109	1.000,00	1.400,00	0,00	1.400,00	2.400,00	
1	111	2004	17	Ferramentas e Utensílios		02 070111	1.000,00	0,00	0,00	0,00	1.000,00	
1	111	2010	3	Outro Equipamento		02 07011002	5.000,00	0,00	0,00	0,00	5.000,00	
1	111	2017	4	Aquisição de Edifícios		02 07010307	0,00	0,00	0,00	0,00	0,00	
1	112	<b>Manutenção Serviço de Obras</b>					41.000,00	0,00	0,00	0,00	41.000,00	
1	112	2003	114	Aquisição de Grande Rep. Maq. de Obras		02 07011002	2.500,00	0,00	0,00	0,00	2.500,00	
1	112	2003	115	Aquisição de Grande Rep. Maq. Higiene Limpeza		02 07011002	4.500,00	0,00	0,00	0,00	4.500,00	
1	112	2004	23	Aquisição de Ferramentas e Utensílios		02 070111	2.000,00	0,00	0,00	0,00	2.000,00	
1	112	2005	1	Equipamento Básico		02 07011002	2.000,00	0,00	0,00	0,00	2.000,00	
1	112	2005	2	Equipamento de Transporte		02 07010602	30.000,00	0,00	0,00	0,00	30.000,00	
1	113	<b>Instalação de Serviços</b>					1.000,00	0,00	0,00	0,00	1.000,00	
1	113	2010	4	Outro Equipamento		02 07011002	1.000,00	0,00	0,00	0,00	1.000,00	
1	114	<b>Serviços em Geral</b>					983.248,00	399.015,00	-1.034.770,00	-635.755,00	347.493,00	
1	114	2016	2	Aquisição Autocarro (Leasing)		02 070205	0,00	0,00	0,00	0,00	0,00	
1	114	2016	7	Equipamento de Transporte (Grandes Reparações)		02 07010602	5.000,00	20.000,00	0,00	20.000,00	25.000,00	
1	114	2018	2	Fundo de Emergência / Incêndios		02 07010413	978.248,00	379.015,00	-1.034.770,00	-655.755,00	322.493,00	
1	212	<b>Segurança Pública</b>					2.500,00	0,00	0,00	0,00	2.500,00	
1	212	2004	6	Equipamento Ligeiro de Prevenção		02 070111	1.500,00	0,00	0,00	0,00	1.500,00	
1	212	2008	4	Material de Transporte		02 07010602	1.000,00	0,00	0,00	0,00	1.000,00	
1	213	<b>Instalação de Serviços</b>					3.000,00	2.000,00	0,00	2.000,00	5.000,00	
1	213	2003	73	Serviço Municipal de Proteção Civil		02 07010301	2.000,00	0,00	0,00	0,00	2.000,00	
1	213	2005	3	Equipamento Básico		02 07011002	1.000,00	2.000,00	0,00	2.000,00	3.000,00	
2	<b>Funções Sociais</b>							2.900.604,00	1.971.000,00	-1.358.057,00	612.943,00	3.513.547,00
2	111	<b>Ensino Pré-Escolar</b>					4.000,00	0,00	0,00	0,00	4.000,00	
2	111	2003	1	Equipamento Escolar		02 07011002	2.500,00	0,00	0,00	0,00	2.500,00	
2	111	2003	2	Conservação e Reparação de Jardins de Infância		02 07010304	1.500,00	0,00	0,00	0,00	1.500,00	
2	112	<b>Ensino Básico</b>					21.500,00	15.000,00	0,00	15.000,00	36.500,00	
2	112	2003	3	Conservação e Reparação de Edifícios		02 07010305	15.000,00	0,00	0,00	0,00	15.000,00	
2	112	2003	4	Equipamento de Escolas Primárias		02 07011002	5.000,00	15.000,00	0,00	15.000,00	20.000,00	
2	112	2004	1	Aquisição de Equipamento Informático		02 070107	1.500,00	0,00	0,00	0,00	1.500,00	
2	112	2016	1	Ampliação/Remodelação EB1+1C Mação		02 07010406	0,00	0,00	0,00	0,00	0,00	
2	32	<b>Ação Social</b>					105.000,00	147.000,00	-21.500,00	125.500,00	230.500,00	
2	32	2014	5002	Distribuição de refeições gratuitas nas escolas de 1º ciclo e jardins de infância		02 020105	40.000,00	100.000,00	-1.500,00	98.500,00	138.500,00	
2	32	2014	5003	Apoio as Associações do Concelho		02 040701	20.000,00	40.000,00	0,00	40.000,00	60.000,00	
2	32	2014	5010	Reforço da componente de apoio à família		02 01011401	0,00	0,00	0,00	0,00	0,00	
2	32	2016	5001	Apoio à família		02 040802	30.000,00	0,00	-20.000,00	-20.000,00	10.000,00	
2	32	2016	5002	Bolsas de estudo		02 040802	15.000,00	7.000,00	0,00	7.000,00	22.000,00	
2	421	<b>Urbanização</b>					719.000,00	417.000,00	-206.000,00	211.000,00	930.000,00	
2	421	2003	35	Zona Industrial das Lamas (Expansão)		02 07010413	5.000,00	5.000,00	0,00	5.000,00	10.000,00	

## Câmara Municipal de Mação

### GRANDES OPÇÕES DO PLANO (GOP) - DOTAÇÕES INICIAIS E ATUAIS ANO ECONÓMICO - 2018

Obj. Prog.	Projeto Ano	Projeto N°	Ação	Subaç	Rubrica	Designação	Cód. da Classif. Orçamental Org. Económica	Dotações Iniciais	Financiamento Definido			Dotações Atuais	
									Inscr./Reforços	Modificações			
										Dimin./Anulações	Total		
2	421	2003	37	Zona Industrial de Cardigos			02	07010413	1.000,00	0,00	0,00	0,00	1.000,00
2	421	2003	40	Arruamentos Vários no Concelho			02	07010401	595.000,00	300.000,00	-155.000,00	145.000,00	740.000,00
2	421	2003	45	Sinalização e Trânsito			02	07010409	10.000,00	0,00	0,00	0,00	10.000,00
2	421	2009	9	Requalificações Urbanas			02	07010401	48.000,00	57.000,00	-51.000,00	6.000,00	54.000,00
2	421	2014	4	Reabilitação/Requalificação do Acesso Sul de Mação			02	07010401	58.000,00	55.000,00	0,00	55.000,00	113.000,00
2	421	2014	46	Equipamento Diverso			02	07011002	2.000,00	0,00	0,00	0,00	2.000,00
2	422			<b>Iluminação Pública</b>					<b>1.000,00</b>	<b>0,00</b>	<b>0,00</b>	<b>0,00</b>	<b>1.000,00</b>
2	422	2003	33	Remodelação da Iluminação Pública no Concelho			02	07010404	500,00	0,00	0,00	0,00	500,00
2	422	2003	34	Iluminação Pública			02	07010404	500,00	0,00	0,00	0,00	500,00
2	423			<b>Habitação e Urbanismo</b>					<b>454.000,00</b>	<b>104.700,00</b>	<b>-292.557,00</b>	<b>-187.857,00</b>	<b>266.143,00</b>
2	423	2003	29	Reparação e Conservação de Edifícios Municipais			02	07010301	38.000,00	29.200,00	0,00	29.200,00	67.200,00
2	423	2004	15	Plano Director Municipal de Mação			02	070115	15.000,00	34.500,00	0,00	34.500,00	49.500,00
2	423	2005	14	Estudos e Projectos			02	070115	50.000,00	41.000,00	0,00	41.000,00	91.000,00
2	423	2010	5	Outros Equipamentos			02	07011002	1.000,00	0,00	0,00	0,00	1.000,00
2	423	2014	11	Casa das Associações. Desenvolvimento Local/Gabinete Empreendedor			02	07010301	0,00	0,00	0,00	0,00	0,00
2	423	2015	1	Urbanização de Envidos			02	07010301	0,00	0,00	0,00	0,00	0,00
2	423	2015	4	Requalificação Antigo Q. Bombeiros			02	07010307	350.000,00	0,00	-292.557,00	-292.557,00	57.443,00
2	43			<b>Saneamento</b>					<b>51.000,00</b>	<b>35.000,00</b>	<b>0,00</b>	<b>35.000,00</b>	<b>86.000,00</b>
2	43	2009	3	Saneamento e Etares do Conc. Mação			02	07010402	50.000,00	35.000,00	0,00	35.000,00	85.000,00
2	43	2014	5	Equipamento Diverso			02	07011002	1.000,00	0,00	0,00	0,00	1.000,00
2	43	2016	3	Viatura - Cisterna Limpeza (Leasing)			02	070205	0,00	0,00	0,00	0,00	0,00
2	44			<b>Abastecimento Água</b>					<b>24.000,00</b>	<b>19.000,00</b>	<b>0,00</b>	<b>19.000,00</b>	<b>43.000,00</b>
2	44	2003	75	Prolongamento das Redes de Abastecimento			02	07010407	15.000,00	5.000,00	0,00	5.000,00	20.000,00
2	44	2003	78	Substituição Redes de Água			02	07010407	2.000,00	2.000,00	0,00	2.000,00	4.000,00
2	44	2005	13	Equipamento Básico			02	07011002	5.000,00	12.000,00	0,00	12.000,00	17.000,00
2	44	2013	1	Equipamento Transporte			02	07010602	2.000,00	0,00	0,00	0,00	2.000,00
2	45			<b>Resíduos Sólidos</b>					<b>7.000,00</b>	<b>4.000,00</b>	<b>0,00</b>	<b>4.000,00</b>	<b>11.000,00</b>
2	45	2003	69	Equipamento Transporte e Recolha			02	07011001	3.000,00	4.000,00	0,00	4.000,00	7.000,00
2	45	2010	10	Material de Transporte (Grandes Reparções)			02	07010601	4.000,00	0,00	0,00	0,00	4.000,00
2	45	2010	11	Equipamento de Transporte (Leasing)			02	070205	0,00	0,00	0,00	0,00	0,00
2	461			<b>Jardins e Zonas de Lazer</b>					<b>204.400,00</b>	<b>34.000,00</b>	<b>-30.000,00</b>	<b>4.000,00</b>	<b>208.400,00</b>
2	461	2003	109	Melhorias e conservação dos espaços existentes			02	07010405	70.000,00	25.000,00	-30.000,00	-5.000,00	65.000,00
2	461	2003	110	Novos espaços de lazer			02	07010405	50.000,00	0,00	0,00	0,00	50.000,00
2	461	2004	22	Aquisição de ferramentas e utensílios			02	070111	2.500,00	0,00	0,00	0,00	2.500,00
2	461	2014	6	Equipamento diverso			02	07011002	1.400,00	0,00	0,00	0,00	1.400,00
2	461	2017	1	Requalif. Jardim Municipal			02	07010405	69.000,00	2.000,00	0,00	2.000,00	71.000,00
2	461	2017	2	Requalif. Jardim dos Combatentes			02	07010405	1.500,00	7.000,00	0,00	7.000,00	8.500,00
2	461	2018	1	Recuperação Castro S. Miguel			02	07010405	10.000,00	0,00	0,00	0,00	10.000,00
2	462			<b>Defesa da Floresta</b>					<b>1.007.004,00</b>	<b>248.000,00</b>	<b>-758.000,00</b>	<b>-510.000,00</b>	<b>497.004,00</b>
2	462	2003	111	Beneficiação de infraestruturas florestais			02	07010408	20.000,00	160.000,00	0,00	160.000,00	180.000,00
2	462	2018	3	PDR 2020 / Incêndios			02	07010413	987.004,00	0,00	-758.000,00	-758.000,00	229.004,00
2	462	2018	5	Construção de rede faixas de gestão combustível			02	07010413	0,00	88.000,00	0,00	88.000,00	88.000,00
2	463			<b>Defesa do Ambiente</b>					<b>0,00</b>	<b>752.000,00</b>	<b>0,00</b>	<b>752.000,00</b>	<b>752.000,00</b>

## Câmara Municipal de Mação

### GRANDES OPÇÕES DO PLANO (GOP) - DOTAÇÕES INICIAIS E ATUAIS ANO ECONÓMICO - 2018

Obj. Prog.	Projeto Ano	Nº	Ação	Subaç	Rubrica	Designação	Cód. da Classif. Orçamental	Org. Económica	Dotações Iniciais	Financiamento Definido			Dotações Actuais	
										Inscr./Reforços	Modificações			
											Dimin./Anulações	Total		
2	463	2018	4			Intervenções de regularização fluvial	02	07010413	0,00	752.000,00	0,00	0,00	752.000,00	
2	464	<b>Cemitério Municipal</b>												
2	464	2003	71			Cemitério Municipal	02	07010413	500,00	0,00	0,00	0,00	500,00	
2	5	<b>Serviços Culturais, Recreativos e Religiosos</b>												
2	5	2003	6			Museu Municipal	02	07010307	285.700,00	83.300,00	-50.000,00	33.300,00	319.000,00	
2	5	2003	8			Cine Teatro Municipal	02	07010307	118.000,00	0,00	-50.000,00	-50.000,00	68.000,00	
2	5	2009	5			Equipamento informático	02	070107	48.000,00	0,00	0,00	0,00	48.000,00	
2	5	2010	6			Outro equipamento	02	07011002	100,00	2.000,00	0,00	2.000,00	2.100,00	
2	5	2013	14			Aquisição de terrenos	02	070101	1.000,00	5.300,00	0,00	5.300,00	5.400,00	
2	5	2014	24			Aquisição de equipamento administrativo	02	070109	500,00	3.000,00	0,00	3.000,00	4.000,00	
2	5	2016	4			Nucleo Museológico	02	07010307	118.000,00	71.000,00	0,00	71.000,00	189.000,00	
2	52	<b>Desporto, Recreio e Lazer</b>												
2	52	2003	17			Conservação e reparação de recintos desportivos	02	07010406	5.000,00	9.000,00	0,00	9.000,00	14.000,00	
2	52	2003	18			Construção de Polidesportivos	02	07010406	0,00	0,00	0,00	0,00	0,00	
2	52	2003	19			Aquisição e reparação de maquinaria e equipamento	02	07011002	1.500,00	10.000,00	0,00	10.000,00	11.500,00	
2	52	2014	5011			Incentivar e descentralizar a prática de desporto em colaboração com as Colectividades	02	01010401	0,00	0,00	0,00	0,00	0,00	
2	52	2014	5012			Apoio e incremento ao desporto de competição	02	040701	10.000,00	93.000,00	0,00	93.000,00	103.000,00	
2	52	2017	3			Piscinas de Envidos	02	07010406	0,00	0,00	0,00	0,00	0,00	
3	<b>Funções Económicas</b>													
3	31	<b>Transportes Rodoviários</b>												
3	31	2004	8			Rede Viária Municipal	02	07010408	49.000,00	143.000,00	0,00	143.000,00	192.000,00	
3	31	2016	5			Requalif. Rede Viária Est. E.M. (Aboreira-Pereira), E.M. 551 (Maxieira-Venda Nova), E.M.	02	07010401	0,00	0,00	0,00	0,00	0,00	
3	41	<b>Operações da Dívida Autarquica</b>												
3	41	2015	5003			Subscrição/realização das unidades de participação (FAM)	02	090802	0,00	0,00	0,00	0,00	0,00	
3	42	<b>Turismo</b>												
3	42	2003	82			Aquisição Imóveis Rusticos	02	07010405	120.500,00	5.000,00	-6.000,00	-1.000,00	119.500,00	
3	42	2003	87			Caminhos Pedonais(Trilhos)	02	07010405	7.500,00	0,00	0,00	0,00	7.500,00	
3	42	2013	2			Equipamento Diverso	02	07011002	48.000,00	0,00	-6.000,00	-6.000,00	42.000,00	
3	42	2014	3			Pratas Fluviais - Obras Diversas	02	07010405	7.500,00	0,00	0,00	0,00	7.500,00	
3	42	2015	2			Projecto Integrado, Recuperação , Inovação	02	07010401	7.500,00	0,00	0,00	0,00	7.500,00	
3	42	2015	5002			Projecto integrado de desenvolvimento (Aparmação)	02	040701	50.000,00	0,00	0,00	0,00	50.000,00	
3	42	2018	6			Aquisição de Terrenos	02	070101	0,00	5.000,00	0,00	5.000,00	5.000,00	
3	51	<b>Aquisição de Edifícios</b>												
3	51	2014	10			Aquisição de Edifícios	02	07010307	0,00	0,00	0,00	0,00	0,00	
3	52	<b>Diversas</b>												
3	52	2014	5005			Reformulação do Gema	02	020214	159.982,00	33.000,00	-25.500,00	7.500,00	167.482,00	
3	52	2014	5006			Programa de apoio ao empreendedorismo Jovem Sub 30	02	020214	30.000,00	0,00	-25.500,00	-25.500,00	4.500,00	
3	52	2014	5007			Apoio à promoção das nossas empresas e produtos em Portugal e no Estrangeiro	02	020214	0,00	0,00	0,00	0,00	0,00	
3	52	2014	5014			Promoção do Concelho	02	020216	0,00	0,00	0,00	0,00	0,00	
3	52	2015	5001			Plano Estratégico Mação 2025	02	020214	15.000,00	0,00	0,00	0,00	15.000,00	
3	52	2016	6			Espaços Empresariais/Ninho Empresas/Centro Negócios	02	07010413	15.000,00	33.000,00	0,00	33.000,00	48.000,00	
3	52	2017	5001			Varios Projectos CIMT (Desp.capital)	02	08050103	57.215,00	0,00	0,00	0,00	57.215,00	

## Câmara Municipal de Mação

### GRANDES OPÇÕES DO PLANO (GOP) - DOTAÇÕES INICIAIS E ATUAIS ANO ECONÓMICO - 2018

Obj. Prog.	Projeto Ano	Ação N°	Subaç	Rubrica Designação	Cód. da Classif. Orçamental		Dotações Iniciais	Financiamento Definido			Dotações Atuais	
					Org. Económica			Inscr./Reforços	Dimin./Anulações	Total		
3	52	2017	5002	Varios Projectos CIMT (Desp.corrente)	02	04050103	42.767,00	0,00	0,00	0,00	42.767,00	
<b>Totais das Grandes Opções do Plano:</b>							<b>4.307.834,00</b>	<b>2.554.415,00</b>	<b>-2.433.327,00</b>	<b>0,00</b>	<b>121.088,00</b>	<b>4.428.922,00</b>
<b>Resumo das Grandes Opções do Plano: Aumento de cerca de 2,81%, do seu valor inicial</b>												



**Município de Mação**  
Câmara Municipal



# Orçamento (Orçamento Resumo)

(Ponto 7.2 POCAL)

---

# ORÇAMENTO DE 2018

## Receitas/Despesas

RECEITAS		DESPESAS	
Económica	Designação	Económica	Designação
	Previsão		Dotação
<b>RECEITAS CORRENTES</b>		<b>DESPESAS CORRENTES</b>	
<b>01</b>	<b>Impostos directos</b>	<b>01</b>	<b>Despesas com o pessoal</b>
	8.874.697,00		7.925.100,00
<b>01.02</b>	<b>Outros</b>	<b>01.01</b>	<b>Remunerações certas e permanentes</b>
	883.300,00		3.719.062,00
			2.871.256,00
01.02.02	Imposto municipal sobre imóveis	01.01.01	Titulares órgãos soberania e memb. órgãos autárq.
	545.000,00		165.680,00
01.02.03	Imposto único de circulação	<b>01.01.04</b>	<b>Pessoal quadros-Regime contrato individ. trabalho</b>
	132.000,00		2.063.750,00
01.02.04	Imposto municipal sobre transm. onerosas imóveis	01.01.04.01	Pessoal em Funções
	141.000,00		2.010.100,00
01.02.05	Derrama	01.01.04.02	Alterações obrigatorias de posicionamento remun.
	65.000,00		53.650,00
<b>01.02.07</b>	<b>Impostos abolidos</b>	<b>01.01.06</b>	<b>Pessoal contratado a termo</b>
	300,00		16.830,00
01.02.07.01	Contribuição autárquica	01.01.06.01	Pessoal em funções
	100,00		16.830,00
01.02.07.02	Imposto municipal de sisa	01.01.07	Pessoal em regime de tarefa ou avença
	100,00		100,00
01.02.07.03	Imposto municipal sobre veículos	01.01.08	Pessoal aguardando aposentação
	100,00		100,00
<b>02</b>	<b>Impostos indirectos</b>	<b>01.01.09</b>	<b>Pessoal em qualquer outra situação</b>
	9.900,00		200,00
<b>02.02</b>	<b>Outros</b>	01.01.09.01	Estagios
	9.900,00		100,00
<b>02.02.06</b>	<b>Impostos indirectos especificos das autarq.locais</b>	01.01.09.09	Outros
	9.900,00		100,00
02.02.06.01	Mercados e feiras	01.01.11	Representação
	2.000,00		31.900,00
02.02.06.02	Loteamentos e obras	01.01.12	Suplementos e prémios
	5.000,00		100,00
02.02.06.03	Ocupação da via pública	<b>01.01.13</b>	<b>Subsidio de refeição</b>
	500,00		229.860,00
02.02.06.05	Publicidade	01.01.13.01	Pessoal dos quadros
	100,00		222.160,00
<b>02.02.06.99</b>	<b>Outros</b>	01.01.13.02	Pessoal em qualquer outra situação
	2.300,00		100,00
02.02.06.99.03	Imposto de Selo Contratos	01.01.13.03	Membros dos órgãos autárquicos
	100,00		7.600,00
02.02.06.99.99	Outros	<b>01.01.14</b>	<b>Subsidio de férias e de Natal</b>
	2.200,00		362.736,00
<b>04</b>	<b>Taxas, multas e outras penalidades</b>	01.01.14.01	Pessoal dos quadros
	24.100,00		335.016,00
<b>04.01</b>	<b>Taxas</b>	01.01.14.02	Pessoal em qualquer outra situação
	23.700,00		100,00
<b>04.01.23</b>	<b>Taxas especificas das autarquias locais</b>	01.01.14.03	Membros dos órgãos autárquicos
	23.700,00		27.620,00
04.01.23.01	Mercados e feiras	<b>01.02</b>	<b>Abonos variáveis ou eventuais</b>
	100,00		85.196,00
04.01.23.02	Loteamentos e obras	01.02.02	Horas extraordinárias
	15.000,00		40.000,00
04.01.23.03	Ocupação da via pública	01.02.03	Alimentação e alojamento
	1.000,00		100,00
04.01.23.05	Caça, uso e porte de arma	01.02.04	Ajudas de custo
	100,00		22.700,00
<b>04.01.23.99</b>	<b>Outras</b>	01.02.05	Abono para falhas
	7.500,00		3.196,00
04.01.23.99.02	Registos	01.02.06	Formação
	100,00		7.000,00
04.01.23.99.03	Certidões	01.02.10	Subsidio de trabalho nocturno
	1.000,00		1.000,00
04.01.23.99.04	Revalidações	01.02.12	Indemnizações por cessação de funções
	100,00		100,00



# ORÇAMENTO DE 2018

## Receitas/Despesas

RECEITAS		DESPESAS	
Económica	Designação	Económica	Designação
	Previsão		Dotação
04.01.23.99.05	Vitorias	01.02.13	Outros suplementos e prémios
	5.000,00		11.100,00
04.01.23.99.06	Autenticação Documentos	<b>01.03</b>	<b>Segurança social</b>
	100,00		<b>762.610,00</b>
04.01.23.99.07	Metrologia Aferição	01.03.01	Encargos com a saúde
	100,00		26.000,00
04.01.23.99.08	Licenciamento Atividades Culturais	01.03.02	Outros encargos com a saúde
	100,00		100,00
04.01.23.99.99	Outras	01.03.03	Subsidio familiar a criança e jovens
	1.000,00		25.000,00
<b>04.02</b>	<b>Multas e outras penalidades</b>	01.03.04	Outras prestações familiares
	<b>400,00</b>		100,00
04.02.01	Juros de mora	<b>01.03.05</b>	<b>Contribuições para a segurança social</b>
	100,00		<b>671.210,00</b>
04.02.02	Juros compensatórios	01.03.05.01	Assistência na doença dos funcionários públicos
	100,00		45.000,00
04.02.04	Coimas e penalidades por contra-ordenações	<b>01.03.05.02</b>	<b>Segurança social dos funcionários públicos</b>
	100,00		<b>626.210,00</b>
04.02.99	Multas e penalidades diversas	01.03.05.02.01	Caixa Geral de Aposentações
	100,00		368.380,00
<b>05</b>	<b>Rendimentos da propriedade</b>	01.03.05.02.02	Regime Geral
	<b>1.100,00</b>		257.830,00
<b>05.02</b>	<b>Juros-Sociedades financeiras</b>	01.03.06	Acidentes em serviço e doenças profissionais
	<b>500,00</b>		100,00
05.02.01	Bancos e outras instituições financeiras	01.03.08	Outras pensões
	500,00		8.000,00
<b>05.09</b>	<b>Participações nos lucros de administ. públicas</b>	<b>01.03.09</b>	<b>Seguros</b>
	<b>500,00</b>		<b>32.100,00</b>
05.09.99	Outras	01.03.09.01	Seguros acidentes trabalho doenças profissionais
	500,00		32.000,00
<b>05.10</b>	<b>Rendas</b>	01.03.09.02	Seguros de saúde
	<b>100,00</b>		100,00
05.10.99	Outros	<b>02</b>	<b>Aquisição de bens e serviços</b>
	100,00		<b>3.430.404,00</b>
<b>06</b>	<b>Transferências correntes</b>	<b>02.01</b>	<b>Aquisição de bens</b>
	<b>6.104.097,00</b>		<b>1.702.917,00</b>
<b>06.01</b>	<b>Sociedades e quase-sociedades não financeiras</b>	02.01.01	Matérias-primas e subsidiárias
	<b>100,00</b>		24.000,00
06.01.02	Privadas	<b>02.01.02</b>	<b>Combustíveis e lubrificantes</b>
	100,00		<b>272.000,00</b>
<b>06.03</b>	<b>Administração central</b>	02.01.02.01	Gasolina
	<b>6.103.497,00</b>		11.000,00
<b>06.03.01</b>	<b>Estado</b>	02.01.02.02	Gasóleo
	<b>6.095.895,00</b>		200.000,00
06.03.01.01	Fundo de Equilíbrio Financeiro	02.01.02.99	Outros
	5.648.520,00		61.000,00
06.03.01.02	Fundo Social Municipal	02.01.03	Munições, explosivos e artificios
	163.988,00		100,00
06.03.01.03	Participação fixa no IRS	02.01.04	Limpeza e higiene
	171.812,00		15.000,00
06.03.01.04	Fundo de Financiamento das Freguesias	02.01.05	Alimentação-Refeições confeccionadas
	100,00		99.000,00
06.03.01.99	Outras Transferências do Estado	02.01.06	Alimentação-Géneros para confeccionar
	111.475,00		100,00
06.03.06	Estado-Particip.comunit.projectos co-financiados	02.01.07	Vestuário e artigos pessoais
	7.602,00		7.330,00
<b>06.06</b>	<b>Segurança social</b>	02.01.08	Material de escritório
	<b>100,00</b>		17.100,00
06.06.01	Sistemas de solidariedade e segurança social	02.01.09	Produtos químicos e farmacêuticos
	100,00		17.000,00
<b>06.07</b>	<b>Instituições sem fins lucrativos</b>	02.01.10	Produtos vendidos nas farmácias
	<b>100,00</b>		100,00
06.07.01	Instituições sem fins lucrativos	02.01.11	Material de consumo clínico
	100,00		100,00

# ORÇAMENTO DE 2018

## Receitas/Despesas

RECEITAS		DESPESAS	
Económica	Designação	Económica	Designação
	<b>Previsão</b>		<b>Dotação</b>
<b>06.08</b>	<b>Famílias</b>	02.01.12	Material de transporte-Peças
06.08.01	Famílias	02.01.13	Material de consumo hoteleiro
<b>06.09</b>	<b>Resto do mundo</b>	02.01.14	Outro material-Peças
06.09.04	União Europeia-Países membros	02.01.15	Prémios, condecorações e ofertas
06.09.05	Países terceiros e organizações internacionais	<b>02.01.16</b>	<b>Mercadorias para venda</b>
<b>07</b>	<b>Venda de bens e serviços correntes</b>	02.01.16.01	Água
<b>07.01</b>	<b>Venda de bens</b>	02.01.16.02	Electricidade
07.01.01	Material de escritório	02.01.16.03	Saneamento e Recolha Tratamento Afluentes
07.01.02	Livros e documentação técnica	02.01.16.09	Outros
07.01.03	Publicações e impressos	02.01.17	Ferramentas e utensílios
07.01.05	Bens inutilizados	02.01.18	Livros e documentação técnica
07.01.07	Produtos alimentares e bebidas	02.01.19	Artigos honoríficos e de decoração
<b>07.01.08</b>	<b>Mercadorias</b>	02.01.20	Material de educação, cultura e recreio
07.01.08.02	Água	<b>02.01.21</b>	<b>Outros bens</b>
07.01.08.04	Inertes	02.01.21.01	Material de águas
<b>07.01.11</b>	<b>Produtos acabados e intermédios</b>	02.01.21.02	Material eléctrico
07.01.11.02	Águas	02.01.21.03	Material consumo diverso
07.01.99	Outros	02.01.21.04	Material Saneamento
<b>07.02</b>	<b>Serviços</b>	02.01.21.99	Outros bens
07.02.01	Aluguer de espaços e equipamentos	<b>02.02</b>	<b>Aquisição de serviços</b>
07.02.03	Victorias e ensaios	02.02.01	Encargos das instalações
<b>07.02.08</b>	<b>Serv.sociais, recreativos, culturais e de desporto</b>	02.02.02	Limpeza e higiene
<b>07.02.08.02</b>	<b>Serviços recreativos</b>	02.02.03	Conservação de bens
07.02.08.02.99	Outros	02.02.06	Locação de material de transporte
<b>07.02.08.03</b>	<b>Serviços culturais</b>	02.02.08	Locação de outros bens
07.02.08.03.99	Outros	02.02.09	Comunicações
07.02.08.04	Serviços desportivos	02.02.10	Transportes
<b>07.02.09</b>	<b>Serviços específicos das autarquias</b>	02.02.11	Representação dos serviços
07.02.09.01	Saneamento	02.02.12	Seguros
07.02.09.02	Resíduos sólidos	02.02.13	Deslocações e estadas
<b>07.02.09.03</b>	<b>Transportes colectivos de pessoas e mercadorias</b>	02.02.14	Estudos, pareceres, projectos e consultadoria
07.02.09.03.01	Transportes efectuados pelos Bombeiros ou ambulanc	<b>02.02.15</b>	<b>Formação</b>
	<b>100,00</b>		<b>1.727.487,00</b>
	<b>100,00</b>		<b>145.000,00</b>
	<b>55.200,00</b>		<b>45.000,00</b>
	<b>100,00</b>		<b>54.000,00</b>
	<b>100,00</b>		<b>100,00</b>
	<b>100,00</b>		<b>100,00</b>
	<b>100,00</b>		<b>100.000,00</b>
	<b>55.000,00</b>		<b>290.000,00</b>
	<b>294.800,00</b>		<b>100,00</b>
	<b>128.000,00</b>		<b>60.100,00</b>
	<b>54.200,00</b>		<b>19.280,00</b>
	<b>51.700,00</b>		<b>148.000,00</b>
	<b>100,00</b>		<b>2.167,00</b>

# ORÇAMENTO DE 2018

## Receitas/Despesas

RECEITAS			DESPESAS		
Económica	Designação	Previsão	Económica	Designação	Dotação
07.02.09.03.02	Transportes Escolares	50.000,00	02.02.15.01	Programas co-financiados	100,00
07.02.09.03.03	Transportes de pessoas e mercadorias	1.500,00	02.02.15.99	Outras formações	2.067,00
07.02.09.03.99	Outros	100,00	02.02.16	Seminários, exposições e similares	168.000,00
07.02.09.04	Trabalhos por conta de particulares	400,00	02.02.17	Publicidade	49.000,00
07.02.09.05	Cemitérios	7.400,00	02.02.18	Vigilância e segurança	3.934,00
07.02.09.06	Mercados e feiras	100,00	02.02.19	Assistência técnica	10.000,00
07.02.09.08	Parques de campismo	40.000,00	<b>02.02.20</b>	<b>Outros trabalhos especializados</b>	<b>282.057,00</b>
07.02.09.09	Construção, reparação e ligação de ramais	13.000,00	02.02.20.01	Tratamento resíduos solidos	123.000,00
<b>07.02.99</b>	<b>Outros</b>	<b>100,00</b>	02.02.20.02	Serviços metrologia	100,00
07.02.99.99	Outros	100,00	02.02.20.03	Aulas pintura	6.146,00
<b>07.03</b>	<b>Rendas</b>	<b>927.300,00</b>	02.02.20.04	Inspeções periódicas	2.811,00
07.03.01	Habitacões	1.100,00	02.02.20.99	Outros trabalhos especializados	150.000,00
07.03.02	Edifícios	2.900,00	02.02.22	Serviços de saúde	26.836,00
<b>07.03.99</b>	<b>Outras</b>	<b>923.300,00</b>	02.02.24	Encargos de cobrança de receitas	40.012,00
07.03.99.01	Tarifa fixa pela const. cons.	241.700,00	<b>02.02.25</b>	<b>Outros serviços</b>	<b>283.801,00</b>
07.03.99.02	Concessões	681.500,00	02.02.25.01	Licenciamento software	1.174,00
07.03.99.03	Outros alugueres	100,00	02.02.25.02	Actividades desportivas	100,00
<b>08</b>	<b>Outras receitas correntes</b>	<b>100,00</b>	02.02.25.03	Prolongamento de horários	4.711,00
<b>08.01</b>	<b>Outras</b>	<b>33.800,00</b>	02.02.25.04	Segurança	100,00
<b>08.01.99</b>	<b>Outras</b>	<b>33.800,00</b>	02.02.25.05	Refeições	35.000,00
08.01.99.01	Indemniz.por deterior,roubo extravio bens patrim.	100,00	02.02.25.06	Parque campismo	25.216,00
08.01.99.02	Indem.estrag.prov.outrém viat.outr.equip.aut.local	3.500,00	02.02.25.07	Manutenções	100,00
08.01.99.03	IVA reembolsado	100,00	02.02.25.08	Educação	86.000,00
08.01.99.05	Refeições confeccionadas	6.300,00	02.02.25.09	Piscinas	7.200,00
08.01.99.06	Reserva de caça	100,00	02.02.25.10	Prevenção de incêndios	100,00
08.01.99.07	Regularizações de créditos	100,00	02.02.25.11	Protecção civil geral	100,00
08.01.99.99	Diversas	23.600,00	02.02.25.99	Outros serviços	124.000,00
			<b>03</b>	<b>Juros e outros encargos</b>	<b>38.169,00</b>
			<b>03.01</b>	<b>Juros da dívida pública</b>	<b>33.669,00</b>
			<b>03.01.03</b>	<b>Socied.financ.-Bancos e outras instit. financeiras</b>	<b>33.669,00</b>
			03.01.03.01	Empréstimos de curto prazo	100,00
			<b>03.01.03.02</b>	<b>Empréstimos de médio e longo prazos</b>	<b>33.569,00</b>

# ORÇAMENTO DE 2018

## Receitas/Despesas

RECEITAS		DESPESAS	
Económica	Designação	Económica	Designação
Previsão		Dotação	
		03.01.03.02.01	ML Prazo CGD 9015002354491
		41,00	41,00
		03.01.03.02.02	ML Prazo NOVO BANCO 250144942002
		1.370,00	1.370,00
		03.01.03.02.03	ML Prazo NOVO BANCO 250144942118
		254,00	254,00
		03.01.03.02.04	ML Prazo CCAM 58010235575
		162,00	162,00
		03.01.03.02.05	ML Prazo NOVO BANCO 250144940018
		13.107,00	13.107,00
		03.01.03.02.06	ML Prazo Novo Emprestimo (CCAM)
		18.635,00	18.635,00
		<b>03.02</b>	<b>Outros encargos correntes da dívida pública</b>
		<b>100,00</b>	<b>100,00</b>
		03.02.01	Despesas diversas
		100,00	100,00
		<b>03.03</b>	<b>Juros de locação financeira</b>
		<b>300,00</b>	<b>300,00</b>
		03.03.05	Material de transporte
		100,00	100,00
		03.03.06	Material de informática
		100,00	100,00
		03.03.07	Maquinaria e equipamento
		100,00	100,00
		<b>03.04</b>	<b>Juros tributários</b>
		<b>200,00</b>	<b>200,00</b>
		03.04.01	Indemnizatórios
		100,00	100,00
		03.04.02	Outros
		100,00	100,00
		<b>03.06</b>	<b>Outros encargos financeiros</b>
		<b>3.900,00</b>	<b>3.900,00</b>
		03.06.01	Outros encargos financeiros
		3.900,00	3.900,00
		<b>04</b>	<b>Transferências correntes</b>
		<b>532.031,00</b>	<b>532.031,00</b>
		<b>04.01</b>	<b>Sociedades e quase sociedades não financeiras</b>
		<b>100,00</b>	<b>100,00</b>
		<b>04.01.02</b>	<b>Privadas</b>
		<b>100,00</b>	<b>100,00</b>
		04.01.02.09	Outras
		100,00	100,00
		<b>04.03</b>	<b>Administração central</b>
		<b>200,00</b>	<b>200,00</b>
		04.03.01	Estado
		100,00	100,00
		04.03.05	Serviços e fundos autónomos
		100,00	100,00
		<b>04.05</b>	<b>Administração local</b>
		<b>46.731,00</b>	<b>46.731,00</b>
		<b>04.05.01</b>	<b>Continente</b>
		<b>46.731,00</b>	<b>46.731,00</b>
		04.05.01.02	Freguesias
		3.864,00	3.864,00
		04.05.01.03	Serviços autónomos da administração local
		42.767,00	42.767,00
		04.05.01.08	Outros
		100,00	100,00
		<b>04.07</b>	<b>Instituições sem fins lucrativos</b>
		<b>410.000,00</b>	<b>410.000,00</b>
		04.07.01	Instituições sem fins lucrativos
		410.000,00	410.000,00
		<b>04.08</b>	<b>Famílias</b>
		<b>75.000,00</b>	<b>75.000,00</b>

# ORÇAMENTO DE 2018

## Receitas/Despesas

RECEITAS		DESPESAS		
Económica	Designação	Económica	Designação	
			Dotação	
		04.08.02	Outras	75.000,00
		<b>05</b>	<b>Subsídios</b>	<b>100,00</b>
		<b>05.01</b>	<b>Sociedades e quase-sociedades não financeiras</b>	<b>100,00</b>
		05.01.03	Privadas	100,00
		<b>06</b>	<b>Outras despesas correntes</b>	<b>205.334,00</b>
		<b>06.02</b>	<b>Diversas</b>	<b>205.334,00</b>
		<b>06.02.01</b>	<b>Impostos e taxas</b>	<b>1.000,00</b>
		<b>06.02.01.01</b>	<b>Impostos e Taxas a pagar pela autarquia</b>	<b>1.000,00</b>
		06.02.01.01.01	Taxa de gestão de resíduos (TGR)	1.000,00
		06.02.02	Activos incorpóreos	100,00
		<b>06.02.03</b>	<b>Outras</b>	<b>204.234,00</b>
		06.02.03.01	Outras restituições	47.000,00
		06.02.03.02	IVA pago	100,00
		06.02.03.04	Serviços bancários	2.041,00
		<b>06.02.03.05</b>	<b>Outras</b>	<b>155.093,00</b>
		06.02.03.05.01	Outras despesas financeiras	100,00
		06.02.03.05.02	Outros licenciamentos	100,00
		06.02.03.05.03	Outras quotas	141.821,00
		06.02.03.05.99	Diversas	13.072,00

# ORÇAMENTO DE 2018

## Receitas/Despesas

RECEITAS		DESPESAS	
Económica	Designação	Económica	Designação
	Previsão		Dotação
<b>RECEITAS DE CAPITAL</b>			
09	Venda de bens de investimento	3.559.968,00	4.509.665,00
09.01	Terrenos	790,00	3.997.852,00
09.01.06	Admin. Pública-Admin.local-Continente	200,00	3.997.852,00
09.01.07	Admin. Pública-Admin.local-Regiões autónomas	100,00	1.000,00
09.04	Outros bens de investimento	100,00	690.500,00
09.04.06	Admin. Pública-Admin.local-Continente	590,00	40.000,00
09.04.06.01	Equipamento de transporte	590,00	1.500,00
09.04.06.02	Maquinaria e equipamento	390,00	15.000,00
09.04.06.03	Outros	100,00	634.000,00
10	Transferências de capital	100,00	3.103.252,00
10.01	Sociedades e quase-sociedades não financeiras	3.557.978,00	701.000,00
10.01.02	Privadas	100,00	50.000,00
10.03	Administração central	100,00	1.000,00
10.03.01	Estado	3.557.778,00	263.500,00
10.03.01.01	Fundo de Equilíbrio Financeiro	668.913,00	5.000,00
10.03.01.04	Cooperação Técnica e Financeira	627.613,00	17.000,00
10.03.01.99	Outras	100,00	69.000,00
10.03.07	Estado-Particip.comunitária project.co-financiados	41.200,00	10.000,00
10.03.07.02	PDR	2.888.865,00	1.986.752,00
10.03.07.03	PT2020	40.000,00	42.000,00
10.03.07.04	PARU	350.000,00	4.000,00
10.03.07.05	PDR 2020 / Incêndios	484.000,00	38.000,00
10.03.07.06	Fundo de Emergência / Incêndios	987.004,00	13.600,00
10.03.07.07	Outros Projectos	978.248,00	28.000,00
10.09	Resto do mundo	49.613,00	1.500,00
10.09.01	União Europeia-Instituições	100,00	46.000,00
11	Activos financeiros	1.000,00	3.000,00
11.08	Ações e outras participações	1.000,00	43.000,00
11.08.01	Sociedades e quase-sociedades não financeiras	1.000,00	7.000,00
12	Passivos financeiros	200,00	65.000,00
12.05	Empréstimos a curto prazo	100,00	220.426,00
08.01	Sociedades e quase sociedades não financeiras	100,00	5.237,00

# ORÇAMENTO DE 2018

## Receitas/Despesas

RECEITAS		DESPESAS	
Económica	Designação	Económica	Designação
12.05.02	Sociedades financeiras	08.01.02	Privadas
100,00			5.237,00
<b>12.06</b>	<b>Empréstimos a médio e longo prazos</b>	08.01.02.01	Indemnizações e outras transferências de capital
<b>100,00</b>			5.237,00
12.06.02	Sociedades financeiras	08.05	Administração local
100,00			150.991,00
		08.05.01	Continente
			150.991,00
		08.05.01.02	Freguesias
			93.776,00
		08.05.01.03	Serviços autónomos da administração local
			57.215,00
		<b>08.07</b>	<b>Instituições sem fins lucrativos</b>
			<b>64.198,00</b>
		08.07.01	Instituições sem fins lucrativos
			64.198,00
		<b>09</b>	<b>Activos financeiros</b>
			<b>54.300,00</b>
		<b>09.06</b>	<b>Empréstimos a médio e longo prazos</b>
			<b>100,00</b>
		09.06.01	Socied.e quase socied.não financeiras-Privadas
			100,00
		<b>09.07</b>	<b>Ações e outras participações</b>
			<b>200,00</b>
		09.07.05	Admin.pública-Admin.central-Estado (FAM)
			100,00
		09.07.07	Admin.pública-Admin.regional
			100,00
		<b>09.08</b>	<b>Unidades de participação</b>
			<b>54.000,00</b>
		09.08.02	Socied.e quase socied.não financeiras-Públicas
			54.000,00
		<b>10</b>	<b>Passivos financeiros</b>
			<b>236.887,00</b>
		<b>10.05</b>	<b>Empréstimos a curto prazo</b>
			<b>100,00</b>
		10.05.03	Socied.financ.-Bancos e outras instit. financeiras
			100,00
		<b>10.06</b>	<b>Empréstimos a médio e longo prazos</b>
			<b>236.787,00</b>
		<b>10.06.03</b>	<b>Socied.financ.-Bancos e outras instit. financeiras</b>
			<b>236.787,00</b>
		10.06.03.01	M L Prazo CGD 9015002354491
			16.709,00
		10.06.03.02	M L Prazo NOVO BANCO 250144942002
			33.332,00
		10.06.03.03	M L Prazo NOVO BANCO 250144942118
			47.724,00
		10.06.03.04	M L Prazo CCAM 58010235575
			15.776,00
		10.06.03.05	M L Prazo NOVO BANCO 250144940018
			31.206,00
		10.06.03.06	M L Prazo Novo emprestimo (CCAM)
			92.040,00
		<b>11</b>	<b>Outras despesas de capital</b>
			<b>200,00</b>
		<b>11.02</b>	<b>Diversas</b>
			<b>200,00</b>
		11.02.01	Restituições
			100,00
		11.02.99	Outras
			100,00

# ORÇAMENTO DE 2018

## Receitas/Despesas

RECEITAS		DESPEAS	
Económica	Designação	Económica	Designação
	Previsão		Dotação
<b>OUTRAS RECEITAS</b>			
	100,00	<b>OUTRAS DESPEAS</b>	
15	Reposições não abatidas nos pagamentos		0,00
15.01	Reposições não abatidas nos pagamentos		
15.01.01	Reposições não abatidas nos pagamentos		
<b>Total do Orçamento da Receita:</b>		<b>Total do Orçamento da Despesa:</b>	
	12.434.765,00		12.434.765,00





**Município de Mação**  
Câmara Municipal



# Controlo Orçamental da Despesa

(Ponto 7.3.1 POCAL)

---

# Controlo Orçamental - Despesa

Ano: 2018

## Câmara Municipal de Mação

(designação da autarquia local)

(unidade: €)

Código	Classif. Económica Despesa Designação	Dotações corrigidas		Compromissos assumidos		Despesas Pagas			Diferenças		Grau de Execução Orçamental da Despesa	
		Exercício	Exercícios futuros	Total	Exercício corrente	Exercícios anteriores	Total	Dotação não comprometida	Saldo	Compromissos por pagar		
01	Assembleia Municipal	16.200,00	,00	14.941,00	,00	14.903,25	,00	14.903,25	1.259,00	1.296,75	37,75	91,995
01 01	Despesas com o pessoal	14.500,00	,00	13.582,84	,00	13.545,09	,00	13.545,09	917,16	954,91	37,75	93,414
01 0102	Abonos variáveis ou eventuais	14.500,00	,00	13.582,84	,00	13.545,09	,00	13.545,09	917,16	954,91	37,75	93,414
01 010204	Ajudas de custo	1.700,00	,00	921,34	,00	883,59	,00	883,59	778,66	816,41	37,75	51,976
01 010213	Outros suplementos e prémios	12.800,00	,00	12.661,50	,00	12.661,50	,00	12.661,50	138,50	138,50	0,00	98,918
01 02	Aquisição de bens e serviços	1.700,00	,00	1.358,16	,00	1.358,16	,00	1.358,16	341,84	341,84	0,00	79,892
01 0201	Aquisição de bens	100,00	,00	0,00	,00	0,00	,00	0,00	100,00	100,00	0,00	0,000
01 020108	Material de escritório	100,00	,00	0,00	,00	0,00	,00	0,00	100,00	100,00	0,00	0,000
01 0202	Aquisição de serviços	1.600,00	,00	1.358,16	,00	1.358,16	,00	1.358,16	241,84	241,84	0,00	84,885
01 020212	Seguros	1.600,00	,00	1.358,16	,00	1.358,16	,00	1.358,16	241,84	241,84	0,00	84,885
02	Câmara Municipal	13.484.860,44	1.082.767,64	12.238.351,26	1.082.767,64	9.035.975,83	477.373,76	9.513.349,59	2.309.276,82	3.951.510,85	1.642.234,03	70,653
02 01	Despesas com o pessoal	3.533.262,00	3.447.718,89	3.447.718,89	3.233.033,98	28.769,01	,00	3.261.802,99	85.543,11	271.459,01	185.915,90	92,317
02 0101	Remunerações certas e permanentes	2.686.456,00	2.642.749,91	2.642.749,91	2.540.543,90	,00	,00	2.540.543,90	23.706,09	125.912,10	102.206,01	95,278
02 010101	Titulares órgãos soberania e memb. órgãos autárq.	166.480,00	166.382,00	166.382,00	166.381,17	,00	,00	166.381,17	98,00	98,83	0,83	99,941
02 010104	Pessoal quadros-Regime contrato indiv. trabalho	1.874.050,00	1.857.064,17	1.857.064,17	1.811.709,16	,00	,00	1.811.709,16	16.985,83	62.340,84	45.355,01	96,673
02 01010401	Pessoal em Funções	1.820.400,00	1.820.400,00	1.820.400,00	1.775.044,99	,00	,00	1.775.044,99	0,00	45.355,01	45.355,01	97,509
02 01010402	Alterações obrigatórias de posicionamento remun.	53.650,00	36.664,17	36.664,17	36.664,17	,00	,00	36.664,17	16.985,83	16.985,83	0,00	68,340
02 010106	Pessoal contratado a termo	830,00	,00	0,00	,00	,00	,00	0,00	830,00	830,00	0,00	0,000
02 01010601	Pessoal em funções	830,00	,00	0,00	,00	,00	,00	0,00	830,00	830,00	0,00	0,000
02 010107	Pessoal em regime de tarefa ou avença	100,00	,00	0,00	,00	,00	,00	0,00	100,00	100,00	0,00	0,000
02 010108	Pessoal aguardando apresentação	100,00	,00	0,00	,00	,00	,00	0,00	100,00	100,00	0,00	0,000
02 010109	Pessoal em qualquer outra situação	200,00	,00	0,00	,00	,00	,00	0,00	200,00	200,00	0,00	0,000
02 01010901	Estágios	100,00	,00	0,00	,00	,00	,00	0,00	100,00	100,00	0,00	0,000
02 01010909	Outros	100,00	,00	0,00	,00	,00	,00	0,00	100,00	100,00	0,00	0,000
02 010111	Representação	31.900,00	31.900,00	31.900,00	31.822,80	,00	,00	31.822,80	77,20	77,20	0,00	99,758
02 010112	Suplementos e prémios	100,00	,00	0,00	,00	,00	,00	0,00	100,00	100,00	0,00	0,000
02 010113	Subsidio de refeição	229.860,00	226.203,74	226.203,74	195.045,30	,00	,00	195.045,30	3.656,26	34.814,70	31.158,44	84,854
02 01011301	Pessoal dos quadros	222.160,00	219.203,74	219.203,74	188.667,81	,00	,00	188.667,81	2.956,26	33.492,19	30.535,93	84,924
02 01011302	Pessoal em qualquer outra situação	100,00	,00	0,00	,00	,00	,00	0,00	100,00	100,00	0,00	0,000
02 01011303	Membros dos órgãos autárquicos	7.600,00	7.000,00	7.000,00	6.377,49	,00	,00	6.377,49	600,00	1.222,51	622,51	83,914
02 010114	Subsidio de férias e de Natal	362.836,00	361.200,00	361.200,00	335.585,47	,00	,00	335.585,47	1.636,00	27.250,53	25.614,53	92,490
02 01011401	Pessoal dos quadros	335.016,00	333.480,00	333.480,00	307.869,96	,00	,00	307.869,96	1.536,00	27.146,04	25.610,04	91,897
02 01011402	Pessoal em qualquer outra situação	100,00	,00	0,00	,00	,00	,00	0,00	100,00	100,00	0,00	0,000
02 01011403	Membros dos órgãos autárquicos	27.720,00	27.720,00	27.720,00	27.715,51	,00	,00	27.715,51	0,00	4,49	4,49	99,984
02 0102	Abonos variáveis ou eventuais	70.196,00	49.656,32	49.656,32	28.840,38	,00	,00	28.840,38	20.539,68	41.355,62	20.815,94	41,086
02 010202	Horas extraordinárias	40.000,00	35.000,00	35.000,00	15.879,76	,00	,00	15.879,76	5.000,00	24.120,24	19.120,24	39,699
02 010203	Alimentação e alojamento	100,00	,00	0,00	,00	,00	,00	0,00	100,00	100,00	0,00	0,000
02 010204	Ajudas de custo	21.000,00	10.000,00	10.000,00	8.349,10	,00	,00	8.349,10	11.000,00	12.650,90	1.650,90	39,758
02 010205	Abono para falhas	3.196,00	2.800,00	2.800,00	2.755,20	,00	,00	2.755,20	396,00	440,80	44,80	86,208
02 010206	Formação	2.000,00	,00	0,00	,00	,00	,00	0,00	2.000,00	2.000,00	0,00	0,000
02 010210	Subsidio de trabalho nocturno	1.000,00	,00	0,00	,00	,00	,00	0,00	1.000,00	1.000,00	0,00	0,000
02 010212	Indemnizações por cessação de funções	100,00	,00	0,00	,00	,00	,00	0,00	100,00	100,00	0,00	0,000
02 010213	Outros suplementos e prémios	2.800,00	1.856,32	1.856,32	1.856,32	,00	,00	1.856,32	943,68	943,68	0,00	66,297
02 0103	Segurança social	796.610,00	755.312,66	755.312,66	663.649,70	28.769,01	,00	692.418,71	41.297,34	104.191,29	62.893,95	86,921
02 010301	Encargos com a saúde	26.000,00	26.000,00	26.000,00	25.073,86	,00	,00	25.073,86	0,00	926,14	926,14	96,438
02 010302	Outros encargos com a saúde	100,00	,00	0,00	,00	,00	,00	0,00	100,00	100,00	0,00	0,000
02 010303	Subsidio familiar a criança e jovens	25.000,00	25.000,00	25.000,00	22.734,82	,00	,00	22.734,82	0,00	2.265,18	2.265,18	90,939

# Controlo Orçamental - Despesa

Ano: 2018

## Câmara Municipal de Mação

(designação da autarquia local)

Código	Classif. Económica Despesa Designação	Dotações corrigidas	Compromissos assumidos		Despesas Pagas		Total	Dotação não comprometida	Diferenças		Grau de Execução Orçamental da Despesa
			Exercício	Exercícios futuros	Exercício corrente	Exercícios anteriores			Saldo	Compromissos por pagar	
02	010304	100,00	,00	,00	,00	,00	0,00	100,00	100,00	0,00	0,00
02	010305	700.210,00	660.121,77	,00	660.121,77	576.272,07	26.439,20	40.088,23	95.498,73	55.410,50	86,361
02	01030501	90.000,00	84.155,52	,00	84.155,52	79.192,61	26.439,20	5.844,48	10.807,39	4.962,91	87,992
02	01030502	610.210,00	575.966,25	,00	575.966,25	499.079,46	26.439,20	34.243,75	84.691,34	50.447,59	86,121
02	0103050201	392.380,00	392.380,00	,00	392.380,00	338.689,29	26.439,20	0,00	27.271,51	27.271,51	93,050
02	0103050202	217.830,00	183.586,25	,00	183.586,25	160.410,17	,00	34.243,75	57.419,83	23.176,08	73,640
02	010306	100,00	,00	,00	0,00	,00	,00	100,00	100,00	0,00	0,00
02	010308	8.000,00	7.363,96	,00	7.363,96	5.282,20	,00	636,04	2.717,80	2.081,76	66,028
02	010309	37.100,00	36.826,93	,00	36.826,93	32.286,75	2.329,81	273,07	2.483,44	2.210,37	93,306
02	01030901	37.000,00	36.826,93	,00	36.826,93	32.286,75	2.329,81	173,07	2.383,44	2.210,37	93,558
02	01030902	100,00	,00	,00	0,00	,00	,00	100,00	100,00	0,00	0,00
02	02	4.358.804,00	4.044.534,01	770.143,81	4.814.677,82	3.289.159,52	147.923,51	314.269,99	921.720,97	607.450,98	78,854
02	0201	2.114.917,00	1.961.037,69	229.823,42	2.190.861,11	1.566.750,49	87.247,25	153.879,31	458.919,26	305.039,95	78,301
02	020101	24.000,00	15.005,60	,00	15.005,60	9.957,07	108,85	8.994,40	14.934,08	5.939,68	37,775
02	020102	468.000,00	429.578,83	158.547,00	588.125,83	257.908,53	23.452,59	38.421,17	186.638,88	148.217,71	60,120
02	02010201	21.000,00	13.559,75	,00	13.559,75	10.510,15	489,60	7.440,25	9.990,25	2.550,00	52,427
02	02010202	301.000,00	285.635,75	107.625,00	393.260,75	189.173,53	16.198,91	15.364,25	95.627,56	80.263,31	68,230
02	02010299	146.000,00	130.363,33	50.922,00	181.305,33	56.224,85	6.754,08	15.616,67	81.021,07	65.404,40	44,506
02	020103	100,00	,00	,00	0,00	,00	,00	100,00	100,00	0,00	0,00
02	020104	22.000,00	20.340,70	,00	20.340,70	15.879,22	1.610,45	1.659,30	4.510,33	2.851,03	79,499
02	020105	145.500,00	128.337,78	71.178,32	199.516,10	108.095,43	,00	17.162,22	37.404,57	20.242,35	74,292
02	020106	100,00	,00	,00	0,00	,00	,00	100,00	100,00	0,00	0,00
02	020107	8.830,00	8.364,19	,00	8.364,19	5.162,93	1.443,79	465,81	2.223,28	1.757,47	74,821
02	020108	23.500,00	22.963,26	,00	22.963,26	19.080,19	599,93	536,74	3.839,88	3.303,14	83,660
02	020109	22.000,00	19.566,84	,00	19.566,84	16.256,50	1.235,58	2.433,16	4.507,92	2.074,76	79,509
02	020110	100,00	,00	,00	0,00	,00	,00	100,00	100,00	0,00	0,00
02	020111	1.100,00	306,59	,00	306,59	306,59	,00	793,41	793,41	0,00	27,872
02	020112	60.600,00	59.540,74	,00	59.540,74	39.197,01	4.414,58	1.059,26	16.988,41	15.929,15	71,966
02	020113	100,00	16,61	,00	16,61	16,61	,00	83,39	83,39	0,00	16,610
02	020114	21.000,00	17.887,19	,00	17.887,19	14.955,48	1.200,10	3.112,81	4.844,42	1.731,61	76,931
02	020115	36.000,00	29.651,88	,00	29.651,88	22.085,50	1.045,87	6.348,12	12.868,63	6.520,51	64,254
02	020116	1.158.368,00	1.128.663,80	,00	1.128.663,80	996.120,85	46.381,43	29.704,20	115.865,72	86.161,52	89,998
02	02011601	490.000,00	486.751,47	,00	486.751,47	450.987,42	,00	3.248,53	39.012,58	35.764,05	92,038
02	02011602	545.000,00	528.463,07	,00	528.463,07	448.696,29	46.373,73	16.536,93	49.929,98	33.393,05	90,839
02	02011603	105.811,00	100.427,56	,00	100.427,56	86.628,13	,00	5.383,44	19.182,87	13.799,43	81,871
02	02011609	17.557,00	13.021,70	,00	13.021,70	9.809,01	7,70	4.535,30	7.740,29	3.204,99	55,913
02	020117	5.644,00	5.413,79	,00	5.413,79	4.498,40	333,31	230,21	812,29	582,08	85,608
02	020118	2.410,00	1.722,18	,00	1.722,18	1.653,78	,00	687,82	756,22	68,40	68,622
02	020119	1.100,00	580,69	,00	580,69	355,69	,00	519,31	744,31	225,00	32,335
02	020120	37.965,00	2.788,83	,00	2.788,83	1.401,36	232,77	1.634,13	36.330,87	1.154,70	4,304
02	020121	76.500,00	70.308,19	98,10	70.406,29	56.839,35	5.188,00	62.027,35	14.472,65	8.280,84	81,082
02	02012101	15.000,00	14.505,03	,00	14.505,03	11.908,83	1.629,42	494,97	1.461,75	966,78	90,255
02	02012102	15.000,00	14.276,87	,00	14.276,87	10.377,06	1.966,01	723,13	2.656,93	1.933,80	82,287
02	02012103	11.000,00	10.944,34	,00	10.944,34	9.425,43	996,63	10.422,06	577,94	522,28	94,746
02	02012104	6.000,00	1.090,30	,00	1.090,30	1.090,30	,00	4.909,70	4.909,70	0,00	18,172
02	02012199	29.500,00	29.491,65	,00	29.589,75	24.037,73	595,94	8,35	4.866,33	4.857,98	83,504
02	0202	2.243.887,00	2.063.496,32	540.320,39	2.623.816,71	1.720.409,03	60.676,26	160.390,68	462.801,71	302.411,03	79,375

# Controlo Orçamental - Despesa

## Câmara Municipal de Mação

Ano: 2018

(designação da autarquia local)

(unidade: €)

Código	Classif. Económica Despesa Designação	Dotações corrigidas		Compromissos assumidos		Despesas Pagas			Diferenças			Grau de Execução Orçamental da Despesa	
		Exercício	Exercícios futuros	Total	Exercício corrente	Exercícios anteriores	Total	Dotação não comprometida	Saldo	Compromissos por pagar			
02 020201	Encargos das instalações	215.000,00	,00	203.259,08	166.196,07	14.613,90	180.809,97	11.740,92	34.190,03	22.449,11	84.098		
02 020202	Limpeza e higiene	75.000,00	,00	67.838,07	63.968,00	,00	63.968,00	7.161,93	11.032,00	3.870,07	85,291		
02 020203	Conservação de bens	93.150,00	18.450,00	106.780,09	66.644,53	3.809,58	72.454,11	4.819,91	20.695,89	15.875,98	77.782		
02 020206	Locação de material de transporte	100,00	,00	0,00	,00	,00	0,00	100,00	100,00	0,00	0,000		
02 020208	Locação de outros bens	100,00	,00	0,00	,00	,00	0,00	100,00	100,00	0,00	0,000		
02 020209	Comunicações	137.000,00	67.986,70	202.910,70	105.252,47	3.147,77	108.400,24	2.076,00	28.599,76	26.523,76	79,124		
02 020210	Transportes	345.000,00	211.450,56	531.493,35	246.899,54	14.781,32	263.640,86	24.957,21	81.359,14	56.401,93	76,418		
02 020211	Representação dos serviços	100,00	,00	0,00	,00	,00	0,00	100,00	100,00	0,00	0,000		
02 020212	Seguros	60.600,00	60.011,52	60.011,52	55.086,82	2.763,86	57.850,68	588,48	2.749,32	2.160,84	95,463		
02 020213	Deslocações e estadas	19.280,00	15.167,83	15.167,83	12.784,04	1.131,60	13.915,64	4.112,17	5.364,36	1.252,19	72,177		
02 020214	Estudos, pareceres, projectos e consultadoria	251.500,00	245.935,82	320.256,68	169.294,60	,00	169.294,60	5.654,18	82.205,40	76.641,22	67,314		
02 020215	Formação	9.167,00	6.481,90	6.481,90	3.563,50	549,85	4.113,35	2.685,10	5.053,65	2.368,55	44,871		
02 02021501	Programas co-financiados	100,00	,00	0,00	,00	,00	0,00	100,00	100,00	0,00	0,000		
02 02021599	Outras formações	9.067,00	6.481,90	6.481,90	3.563,50	549,85	4.113,35	2.685,10	4.953,65	2.368,55	45,366		
02 020216	Seminários, exposições e similares	177.000,00	168.297,93	168.297,93	165.904,08	,00	165.904,08	8.702,07	11.095,92	2.393,85	93,731		
02 020217	Publicidade	70.000,00	69.764,27	69.764,27	57.540,13	765,06	58.305,19	235,73	11.894,81	11.459,08	83,293		
02 020218	Vigilância e segurança	9.934,00	5.868,97	5.868,97	3.896,87	372,69	4.269,56	4.065,03	5.664,44	1.599,41	42,979		
02 020219	Assistência técnica	15.000,00	11.151,10	11.151,10	9.431,73	,00	9.431,73	3.846,90	5.866,27	1.719,37	62,878		
02 020220	Outros trabalhos especializados	366.307,00	344.903,73	456.253,38	297.691,34	11.311,25	309.002,59	21.503,27	57.304,41	35.801,14	84,356		
02 02022001	Tratamento resíduos sólidos	168.000,00	168.000,00	168.000,00	141.151,07	9.777,44	150.928,51	0,00	17.071,49	17.071,49	89,838		
02 02022002	Serviços metrologia	100,00	,00	0,00	,00	,00	0,00	100,00	100,00	0,00	0,000		
02 02022003	Aulas pintura	7.146,00	6.760,08	6.760,08	5.633,40	,00	5.633,40	385,92	1.512,60	1.126,68	78,833		
02 02022004	Inspecções periódicas	3.061,00	2.917,66	2.917,66	2.435,67	,00	2.435,67	143,34	625,33	481,99	79,571		
02 02022099	Outros trabalhos especializados	188.000,00	167.125,99	276.575,64	148.471,22	1.593,81	150.005,01	20.874,01	37.994,99	17.120,98	79,790		
02 020222	Serviços de saúde	30.536,00	16.890,89	3.641,20	12.202,86	20.532,09	12.202,86	13.645,11	18.333,14	4.688,03	39,962		
02 020224	Encargos de cobrança de receitas	44.512,00	43.616,64	43.616,64	43.112,13	57,23	43.169,36	895,36	1.342,64	447,28	96,984		
02 020225	Outros serviços	324.601,00	281.111,69	53.021,42	236.980,32	7.372,15	244.352,47	43.489,31	80.248,53	36.759,22	75,278		
02 02022501	Licenciamento software	59.074,00	38.206,51	14.134,05	24.072,45	,00	24.072,45	20.867,49	35.001,55	14.134,06	40,750		
02 02022502	Actividades desportivas	100,00	,00	0,00	,00	,00	0,00	100,00	100,00	0,00	0,000		
02 02022503	Prolongamento de horários	4.711,00	4.250,06	6.750,06	2.750,06	,00	2.750,06	460,94	1.960,94	1.500,00	58,375		
02 02022504	Segurança	100,00	,00	0,00	,00	,00	0,00	100,00	100,00	0,00	0,000		
02 02022505	Relações	35.000,00	29.699,85	29.699,85	25.754,83	234,10	25.988,93	5.300,15	9.011,07	3.710,92	74,254		
02 02022506	Parque campismo	11.216,00	6.360,00	19.080,00	5.830,00	,00	5.830,00	4.856,00	5.386,00	530,00	51,979		
02 02022507	Manutenções	100,00	,00	0,00	,00	,00	0,00	100,00	100,00	0,00	0,000		
02 02022508	Educação	59.900,00	58.082,67	68.192,67	56.618,17	,00	56.618,17	1.817,33	3.281,83	1.464,50	94,521		
02 02022509	Piscinas	9.200,00	3.850,00	3.850,00	3.850,00	,00	3.850,00	5.350,00	5.350,00	0,00	41,848		
02 02022510	Prevenção de incêndios	25.100,00	23.530,94	23.530,94	18.004,10	,00	18.004,10	1.569,06	7.095,90	5.526,84	71,729		
02 02022511	Protecção civil geral	100,00	,00	0,00	,00	,00	0,00	100,00	100,00	0,00	0,000		
02 02022599	Outros serviços	120.000,00	117.131,66	12.557,37	100.100,71	7.138,05	107.238,76	2.866,34	12.761,24	9.892,90	89,366		
02 03	Juros e outros encargos	38.176,00	32.149,90	61.314,90	30.979,87	90,49	30.655,90	6.026,10	7.105,64	1.079,54	81,387		
02 0301	Juros da dívida pública	33.676,00	30.692,49	59.857,49	30.655,90	,00	30.655,90	2.983,51	3.020,10	36,59	91,032		
02 030103	Socied.financ.-Bancos e outras instit. financeiras	33.676,00	30.692,49	59.857,49	30.655,90	,00	30.655,90	2.983,51	3.020,10	36,59	91,032		
02 03010301	Empréstimos de curto prazo	100,00	,00	0,00	,00	,00	0,00	100,00	100,00	0,00	0,000		
02 03010302	Empréstimos de médio e longo prazos	33.576,00	30.692,49	59.857,49	30.655,90	,00	30.655,90	2.883,51	2.920,10	36,59	91,303		
02 0301030201	M L Prazo CGD 9015002354491	41,00	41,00	66,00	31,84	,00	31,84	0,00	9,16	9,16	77,659		
02 0301030202	M L Prazo NOVO BANCO 250144942002	1.370,00	1.369,11	2.569,11	1.369,11	,00	1.369,11	0,89	0,89	0,00	99,935		
02 0301030203	M L Prazo NOVO BANCO 250144942118	254,00	,00	120,00	,00	,00	,00	254,00	254,00	0,00	0,000		

# Controlo Orçamental - Despesa

Ano: 2018

## Câmara Municipal de Mação

(designação da autarquia local)

(unidade: €)

Código	Classif. Económica Despesa Designação	Dotações corrigidas	Compromissos assumidos		Despesas Pagas		Diferenças		Grau de Execução Orçamental da Despesa		
			Exercício	Exercícios futuros	Total	Exercício corrente	Exercícios anteriores	Total		Dotação não comprometida	Saldo
02	0301030204	M L Prazo CCAM 5801023575	169,00	120,00	289,00	141,57	,00	141,57	0,00	27,43	83,769
02	0301030205	M L Prazo NOVO BANCO 250144940018	13.107,00	12.500,00	25.606,61	13.106,61	,00	13.106,61	0,39	0,39	99,997
02	0301030206	M L Prazo Novo Empresimo (CCAM)	18.635,00	15.200,00	31.206,77	16.006,77	,00	16.006,77	2.628,23	2.628,23	85,896
02	0302	Outros encargos correntes da divida publica	100,00	,00	0,00	,00	,00	0,00	100,00	0,00	0,000
02	030201	Despesas diversas	100,00	,00	0,00	,00	,00	0,00	100,00	0,00	0,000
02	0303	Juros de locação financeira	300,00	,00	0,00	,00	,00	0,00	300,00	0,00	0,000
02	030305	Material de transporte	100,00	,00	0,00	,00	,00	0,00	100,00	0,00	0,000
02	030306	Material de informática	100,00	,00	0,00	,00	,00	0,00	100,00	0,00	0,000
02	030307	Maquinharia e equipamento	100,00	,00	0,00	,00	,00	0,00	100,00	0,00	0,000
02	0304	Juros tributários	200,00	,00	0,00	,00	,00	0,00	200,00	0,00	0,000
02	030401	Indemnizatórios	100,00	,00	0,00	,00	,00	0,00	100,00	0,00	0,000
02	030402	Outros	100,00	,00	0,00	,00	,00	0,00	100,00	0,00	0,000
02	0306	Outros encargos financeiros	3.900,00	,00	1.457,41	323,97	90,49	323,97	2.442,59	3.485,54	10,627
02	030601	Outros encargos financeiros	3.900,00	,00	1.457,41	323,97	90,49	323,97	2.442,59	3.485,54	10,627
02	04	Transferências correntes	772.031,00	55.885,00	725.326,14	601.874,12	7.988,62	609.862,74	102.589,86	162.168,26	78,995
02	0401	Sociedades e quase sociedades não financeiras	100,00	,00	0,00	,00	,00	0,00	100,00	0,00	0,000
02	040102	Privadas	100,00	,00	0,00	,00	,00	0,00	100,00	0,00	0,000
02	04010209	Outras	100,00	,00	0,00	,00	,00	0,00	100,00	0,00	0,000
02	0403	Administração central	200,00	,00	0,00	,00	,00	0,00	200,00	0,00	0,000
02	040301	Estado	100,00	,00	0,00	,00	,00	0,00	100,00	0,00	0,000
02	040305	Serviços e fundos autónomos	100,00	,00	0,00	,00	,00	0,00	100,00	0,00	0,000
02	0405	Administração local	91.231,00	350,00	66.839,33	45.409,19	7.702,28	53.111,47	24.741,67	38.119,53	58,216
02	040501	Continente	91.231,00	350,00	66.839,33	45.409,19	7.702,28	53.111,47	24.741,67	38.119,53	58,216
02	04050102	Freguesias	28.164,00	,00	15.796,50	15.796,50	,00	15.796,50	12.367,50	12.367,50	56,088
02	04050103	Serviços autónomos da administração local	62.967,00	350,00	51.042,83	29.612,69	7.702,28	37.314,97	12.274,17	25.652,03	59,261
02	04050108	Outros	100,00	,00	0,00	,00	,00	0,00	100,00	0,00	0,000
02	0407	Instituições sem fins lucrativos	531.000,00	55.535,00	511.985,86	410.725,54	286,34	411.011,88	74.549,14	119.988,12	77,403
02	040701	Instituições sem fins lucrativos	531.000,00	55.535,00	511.985,86	410.725,54	286,34	411.011,88	74.549,14	119.988,12	77,403
02	0408	Famílias	149.500,00	,00	146.500,95	145.739,39	,00	145.739,39	2.999,05	3.760,61	97,485
02	040802	Outras	149.500,00	,00	146.500,95	145.739,39	,00	145.739,39	2.999,05	3.760,61	97,485
02	05	Subsídios	100,00	,00	0,00	,00	,00	0,00	100,00	0,00	0,000
02	0501	Sociedades e quase-sociedades não financeiras	100,00	,00	0,00	,00	,00	0,00	100,00	0,00	0,000
02	050103	Privadas	100,00	,00	0,00	,00	,00	0,00	100,00	0,00	0,000
02	06	Outras despesas correntes	258.834,00	,00	254.307,58	205.432,14	13.813,06	219.245,20	4.526,42	39.568,80	84,705
02	0602	Diversas	258.834,00	,00	254.307,58	205.432,14	13.813,06	219.245,20	4.526,42	39.568,80	84,705
02	060201	Impostos e taxas	1.000,00	,00	0,00	,00	,00	0,00	1.000,00	0,00	0,000
02	06020101	Impostos e Taxas a pagar pela autarquia	1.000,00	,00	0,00	,00	,00	0,00	1.000,00	0,00	0,000
02	0602010101	Taxa de gestão de resíduos (TGR)	1.000,00	,00	0,00	,00	,00	0,00	1.000,00	0,00	0,000
02	060202	Activos incorpóreos	100,00	,00	0,00	,00	,00	0,00	100,00	0,00	0,000
02	060203	Outras	257.734,00	,00	254.307,58	205.432,14	13.813,06	219.245,20	3.426,42	38.468,80	85,066
02	06020301	Outras restituições	100.500,00	,00	100.146,71	100.095,11	,00	100.095,11	353,29	404,89	99,597
02	06020302	IVA pago	100,00	,00	0,00	,00	,00	0,00	100,00	0,00	0,000
02	06020304	Serviços bancários	2.041,00	,00	1.357,35	1.197,73	,00	1.197,73	683,65	843,27	58,683
02	06020305	Outras	155.093,00	,00	152.803,52	104.139,30	13.813,06	117.952,36	2.289,48	37.140,64	76,053
02	0602030501	Outras despesas financeiras	100,00	,00	0,00	,00	,00	0,00	100,00	0,00	0,000
02	0602030502	Outros licenciamentos	2.100,00	,00	1.555,75	1.555,75	,00	1.555,75	544,25	544,25	74,083
02	0602030503	Outras quotas	127.821,00	,00	126.403,18	83.532,44	13.813,06	97.345,50	1.417,82	30.057,68	76,158

jose.garcia

# Controlo Orçamental - Despesa

## Câmara Municipal de Mação

Ano: 2018

Classif. Económica Despesa		Dotações corrigidas		Compromissos assumidos		Despesas Pagas		Diferenças		Grau de Execução Orçamental da Despesa		
Designação		Exercício		Exercícios futuros		Exercícios anteriores		Saldo		Compromissos por pagar		
Código		Exercício	Total	Exercício	Total	Exercício corrente	Exercícios anteriores	Total	Dotação não comprometida	Saldo	Compromissos por pagar	
02	0602030699	Diversas	25.072,00	24.844,59	,00	24.844,59	19.051,11	19.051,11	227,41	6.020,89	5.793,48	75.986
02	07	Aquisição de bens de capital	3.925.940,44	2.247.581,02	20.910,00	2.268.491,02	1.275.213,72	260.223,73	1.535.437,45	2.390.502,99	712.143,57	39.110
02	0701	Investimentos	3.925.940,44	2.247.581,02	20.910,00	2.268.491,02	1.275.213,72	260.223,73	1.535.437,45	2.390.502,99	712.143,57	39.110
02	070101	Terrenos	9.000,00	5.520,00	,00	5.520,00	5.520,00	,00	3.480,00	3.480,00	0,00	61.333
02	070103	Edifícios	448.143,00	288.650,37	,00	288.650,37	72.710,85	,00	159.492,63	375.432,15	215.939,52	16.225
02	07010301	Instalações de serviços	69.200,00	64.022,25	,00	64.022,25	28.032,45	,00	5.177,75	41.167,55	35.989,80	40.509
02	07010304	Creches	1.500,00	,00	,00	0,00	,00	,00	1.500,00	1.500,00	0,00	0,000
02	07010305	Escolas	15.000,00	,01	,00	0,01	,00	,00	14.999,99	15.000,00	0,01	0,000
02	07010307	Outros	362.443,00	224.628,11	,00	224.628,11	44.678,40	,00	137.814,89	317.764,60	179.949,71	12.327
02	070104	Construções diversas	3.125.497,44	1.726.604,29	,00	1.726.604,29	1.061.178,21	257.686,26	1.318.874,47	1.806.622,97	407.729,82	42.197
02	07010401	Viadutos, arruamentos e obras complementares	907.000,00	880.217,84	,00	880.217,84	527.244,08	239.913,30	767.157,38	139.842,62	113.060,46	84.582
02	07010402	Sistemas de drenagem de águas residuais	85.000,00	77.043,53	,00	77.043,53	33.638,74	,00	7.956,47	51.361,26	43.404,79	39.575
02	07010404	Iluminação pública	1.000,00	,00	,00	0,00	,00	,00	1.000,00	1.000,00	0,00	0,000
02	07010405	Parques e jardins	281.500,00	158.687,32	,00	158.687,32	144.760,57	,00	102.812,68	116.739,43	13.926,75	55.358
02	07010406	Instalações desportivas e recreativas	14.000,00	7.623,84	,00	7.623,84	7.623,84	,00	6.376,16	6.376,16	0,00	54.456
02	07010407	Captação e distribuição de água	24.000,00	12.875,60	,00	12.875,60	7.007,30	5.259,21	11.124,40	11.733,49	609,09	51.110
02	07010408	Viagem rural	372.000,00	324.141,70	,00	324.141,70	242.953,12	6.162,33	47.858,30	122.884,55	75.026,25	66.967
02	07010409	Sinalização e trânsito	10.000,00	4.331,53	,00	4.331,53	2.295,93	1.861,42	4.157,35	5.842,65	174,18	41.574
02	07010413	Outros	1.450.997,44	261.682,93	,00	261.682,93	95.654,63	4.500,00	100.154,63	1.350.842,81	161.528,30	6.902
02	070106	Material de transporte	62.000,00	49.609,01	,00	49.609,01	49.609,01	,00	12.390,99	12.390,99	0,00	80.015
02	07010601	Recicla de resíduos	4.000,00	3.484,01	,00	3.484,01	3.484,01	,00	515,99	515,99	0,00	87.100
02	07010602	Outro	58.000,00	46.125,00	,00	46.125,00	46.125,00	,00	11.875,00	11.875,00	0,00	79.526
02	070107	Equipamento de informática	15.600,00	7.519,26	,00	7.519,26	5.879,67	639,60	8.080,74	9.080,73	999,99	41.790
02	070108	Software informático	19.000,00	613,77	,00	613,77	613,77	,00	18.386,23	18.386,23	0,00	3.230
02	070109	Equipamento administrativo	4.900,00	1.738,19	,00	1.738,19	1.738,19	,00	3.161,81	3.161,81	0,00	35.473
02	070110	Equipamento básico	94.300,00	56.652,01	,00	56.652,01	41.789,68	1.626,30	43.395,98	37.647,99	13.256,03	46.019
02	07011001	Equipamento de recicla de resíduos	7.000,00	6.981,48	,00	6.981,48	6.790,83	190,65	6.981,48	18,52	0,00	99.735
02	07011002	Outro	87.300,00	49.670,53	,00	49.670,53	34.978,85	1.435,65	36.414,50	50.885,50	13.256,03	41.712
02	070111	Ferramentas e utensílios	7.000,00	2.796,96	,00	2.796,96	2.309,07	261,57	2.570,64	4.428,36	226,32	36.723
02	070115	Outros investimentos	140.500,00	107.877,16	20.910,00	128.787,16	33.885,27	,00	33.885,27	32.622,84	73.991,89	24.118
02	08	Transferências de capital	276.726,00	194.277,08	1.607,83	195.884,91	139.708,48	18.565,34	158.273,82	118.452,18	36.003,26	57.195
02	0801	Sociedades e quase sociedades não financeiras	76.737,00	26.876,57	,00	26.876,57	26.876,57	,00	26.876,57	49.860,43	0,00	35.024
02	080102	Privadas	76.737,00	26.876,57	,00	26.876,57	26.876,57	,00	26.876,57	49.860,43	0,00	35.024
02	08010201	Indemnizações e outras transferências de capital	76.737,00	26.876,57	,00	26.876,57	26.876,57	,00	26.876,57	49.860,43	0,00	35.024
02	0805	Administração local	107.791,00	88.017,63	1.607,83	89.625,46	45.950,71	6.063,66	52.014,37	19.773,37	36.003,26	48.255
02	080501	Continente	107.791,00	88.017,63	1.607,83	89.625,46	45.950,71	6.063,66	52.014,37	19.773,37	36.003,26	48.255
02	08050102	Freguesias	45.576,00	39.825,72	,00	39.825,72	39.825,72	,00	39.825,72	5.750,28	0,00	87.383
02	08050103	Serviços autónomos da administração local	62.215,00	48.191,91	1.607,83	49.799,74	6.124,99	6.063,66	14.023,09	50.026,35	36.003,26	19.591
02	0807	Instituições sem fins lucrativos	92.198,00	79.382,88	,00	79.382,88	66.881,20	12.501,68	12.815,12	12.815,12	0,00	86.100
02	080701	Instituições sem fins lucrativos	92.198,00	79.382,88	,00	79.382,88	66.881,20	12.501,68	12.815,12	12.815,12	0,00	86.100
02	09	Activos financeiros	64.000,00	58.617,50	,00	58.617,50	53.617,50	,00	5.382,50	10.382,50	5.000,00	83.777
02	0906	Empréstimos a médio e longo prazos	100,00	,00	,00	0,00	,00	,00	100,00	100,00	0,00	0,000
02	090601	Socied e quase socied não financeiras-Privadas	100,00	,00	,00	0,00	,00	,00	100,00	100,00	0,00	0,000
02	0907	Ações e outras participações	5.200,00	,00	,00	0,00	,00	,00	5.200,00	5.200,00	0,00	0,000
02	090702	Socied e quase socied não financeiras-Públicas	5.000,00	,00	,00	0,00	,00	,00	5.000,00	5.000,00	0,00	0,000
02	090705	Admin.pública-Admin.central-Estado (FAM)	100,00	,00	,00	0,00	,00	,00	100,00	100,00	0,00	0,000
02	090705	Admin.pública-Admin.regional	100,00	,00	,00	0,00	,00	,00	100,00	100,00	0,00	0,000

# Controlo Orçamental - Despesa

Ano: 2018

## Câmara Municipal de Mação

(designação da autarquia local)

Código	Classif. Económica Despesa Designação	Dotações corrigidas		Compromissos assumidos		Despesas Pagas			Diferenças		Grau de Execução Orçamental da Despesa
		Exercício	Exercícios futuros	Total	Exercício corrente	Exercícios anteriores	Total	Dotação não comprometida	Saldo	Compromissos por pagar	
02 0908	Unidades de participação	58.700,00	,00	58.617,50	53.617,50	,00	53.617,50	82,50	5.082,50	5.000,00	91.342
02 090802	Socied e quase socied não financieiras-Públicas	58.700,00	,00	58.617,50	53.617,50	,00	53.617,50	82,50	5.082,50	5.000,00	91.342
02 10	Passivos financeiros	236.787,00	205.056,00	412.012,50	206.956,50	,00	206.956,50	29.830,50	29.830,50	0,00	87.402
02 1005	Empréstimos a curto prazo	,00	,00	0,00	,00	,00	0,00	0,00	0,00	0,00	0,000
02 100503	Socied financ- Bancos e outras instiit. financeiras	,00	,00	0,00	,00	,00	0,00	0,00	0,00	0,00	0,000
02 1006	Empréstimos a médio e longo prazos	236.787,00	205.056,00	412.012,50	206.956,50	,00	206.956,50	29.830,50	29.830,50	0,00	87.402
02 100603	Socied financ- Bancos e outras instiit. financeiras	236.787,00	205.056,00	412.012,50	206.956,50	,00	206.956,50	29.830,50	29.830,50	0,00	87.402
02 10060301	M L Prazo CGD 9015002354491	16.709,00	16.800,00	33.508,74	16.708,74	,00	16.708,74	0,26	0,26	0,00	99.998
02 10060302	M L Prazo NOVO BANCO 250144942002	33.332,00	33.332,00	66.664,00	33.332,00	,00	33.332,00	0,00	0,00	0,00	100.000
02 10060303	M L Prazo NOVO BANCO 250144942118	47.724,00	47.724,00	95.448,00	47.724,00	,00	47.724,00	0,00	0,00	0,00	100.000
02 10060304	M L Prazo CCAM 58010235575	15.776,00	16.000,00	31.775,70	15.775,70	,00	15.775,70	0,30	0,30	0,00	99.998
02 10060305	M L Prazo NOVO BANCO 250144940018	31.206,00	31.000,00	62.205,44	31.205,44	,00	31.205,44	0,56	0,56	0,00	99.998
02 10060306	M L Prazo Novo emprestimo (CCAM)	92.040,00	60.200,00	122.410,62	62.210,62	,00	62.210,62	29.829,38	29.829,38	0,00	67.591
02 11	Outras despesas de capital	200,00	,00	0,00	,00	,00	0,00	200,00	200,00	0,00	0,000
02 1102	Diversas	200,00	,00	0,00	,00	,00	0,00	200,00	200,00	0,00	0,000
02 110201	Restituições	100,00	,00	0,00	,00	,00	0,00	100,00	100,00	0,00	0,000
02 110299	Outras	100,00	,00	0,00	,00	,00	0,00	100,00	100,00	0,00	0,000
<b>Total Despesas Correntes</b>		<b>8.977.407,00</b>	<b>855.193,81</b>	<b>9.318.286,33</b>	<b>7.375.382,88</b>	<b>198.584,89</b>	<b>7.573.967,57</b>	<b>514.314,48</b>	<b>1.403.439,43</b>	<b>889.124,95</b>	<b>84.367</b>
<b>Total Despesas de Capital</b>		<b>4.503.653,44</b>	<b>227.573,83</b>	<b>2.835.005,93</b>	<b>1.675.496,20</b>	<b>278.789,07</b>	<b>1.954.285,27</b>	<b>1.796.221,34</b>	<b>2.549.366,17</b>	<b>753.146,83</b>	<b>43.393</b>
<b>Total Geral</b>		<b>13.481.060,44</b>	<b>1.082.767,64</b>	<b>12.253.292,26</b>	<b>9.050.879,08</b>	<b>477.373,76</b>	<b>9.528.252,84</b>	<b>2.310.535,82</b>	<b>3.952.807,60</b>	<b>1.642.271,78</b>	<b>70.679</b>

ORGÃO EXECUTIVO

Em ... de ..... de .....

ORGÃO DELIBERATIVO

Em ... de ..... de .....



**Município de Mação**  
Câmara Municipal



# Controlo Orçamental da Receita

(Ponto 7.3.2 POCAL)

---



# Controlo Orçamental - Receita

Ano: 2018

## Câmara Municipal de Mação

(designação da autarquia local)

(unidade: €)

Classif.	Classif. Económica da Receita Designação	Previsões Corrigida	Rec. por Cobrar no início do ano	Receitas Liquidadas	Liquidações Anuladas	Rec. Cobradas Brutas	Reembolsos e Rest. Emitidos	Reembolsos e Rest. Pagos	Receita Cobrada Líquida	Rec. pl/ Cobrar no final do Ano	Grau Exec. da Receita
01	Impostos directos	883.300,00	0,00	772.901,07	0,00	772.901,07	98.040,06	98.040,06	674.861,01	0,00	76.402
0102	Outros	883.300,00	0,00	772.901,07	0,00	772.901,07	98.040,06	98.040,06	674.861,01	0,00	76.402
010202	Imposto municipal sobre imóveis	545.000,00	0,00	505.399,04	0,00	505.399,04	96.106,96	96.106,96	409.292,08	0,00	75.099
010203	Imposto único de circulação	132.000,00	0,00	125.040,01	0,00	125.040,01	170,83	170,83	124.869,18	0,00	94.598
010204	Imposto municipal sobre transm. onerosas imóveis	141.000,00	0,00	118.640,05	0,00	118.640,05	1.762,27	1.762,27	116.877,78	0,00	82.892
010205	Derrama	65.000,00	0,00	23.821,97	0,00	23.821,97	0,00	0,00	23.821,97	0,00	36.649
010207	Impostos abolidos	300,00	0,00	0,00	0,00	0,00	0,00	0,00	0,00	0,00	0,000
01020701	Contribuição autárquica	100,00	0,00	0,00	0,00	0,00	0,00	0,00	0,00	0,00	0,000
01020702	Imposto municipal de sisa	100,00	0,00	0,00	0,00	0,00	0,00	0,00	0,00	0,00	0,000
01020703	Imposto municipal sobre veículos	100,00	0,00	0,00	0,00	0,00	0,00	0,00	0,00	0,00	0,000
02	Impostos indirectos	9.900,00	0,00	5.892,87	0,00	5.892,87	0,00	0,00	5.892,87	0,00	59.524
0202	Outros	9.900,00	0,00	5.892,87	0,00	5.892,87	0,00	0,00	5.892,87	0,00	59.524
020206	Impostos indirectos específicos das autarqu. locais	9.900,00	0,00	5.892,87	0,00	5.892,87	0,00	0,00	5.892,87	0,00	59.524
02020601	Mercados e feiras	2.000,00	0,00	1.425,00	0,00	1.425,00	0,00	0,00	1.425,00	0,00	71.250
02020602	Loteamentos e obras	5.000,00	0,00	1.733,70	0,00	1.733,70	0,00	0,00	1.733,70	0,00	34.674
02020603	Ocupação da via pública	500,00	0,00	302,99	0,00	302,99	0,00	0,00	302,99	0,00	60.598
02020605	Publicidade	100,00	0,00	0,00	0,00	0,00	0,00	0,00	0,00	0,00	0,000
02020699	Outros	2.300,00	0,00	2.431,18	0,00	2.431,18	0,00	0,00	2.431,18	0,00	105.703
0202069903	Imposto de Selo Contratos	100,00	0,00	0,00	0,00	0,00	0,00	0,00	0,00	0,00	0,000
0202069999	Outros	2.200,00	0,00	2.431,18	0,00	2.431,18	0,00	0,00	2.431,18	0,00	110.508
04	Taxas, multas e outras penalidades	24.100,00	33,00	27.887,96	384,68	27.503,28	0,00	0,00	27.503,28	33,00	114.121
0401	Taxas	23.700,00	33,00	26.241,31	384,68	25.856,63	0,00	0,00	25.856,63	33,00	109.100
040123	Taxas específicas das autarquias locais	23.700,00	33,00	26.241,31	384,68	25.856,63	0,00	0,00	25.856,63	33,00	109.100
04012301	Mercados e feiras	100,00	0,00	0,00	0,00	0,00	0,00	0,00	0,00	0,00	0,000
04012302	Loteamentos e obras	15.000,00	0,00	16.816,90	247,27	16.569,63	0,00	0,00	16.569,63	0,00	110.464
04012303	Ocupação da via pública	1.000,00	33,00	1.552,65	136,80	1.415,85	0,00	0,00	1.415,85	33,00	141.585
04012305	Caça, uso e porte de arma	100,00	0,00	0,00	0,00	0,00	0,00	0,00	0,00	0,00	0,000
04012399	Outras	7.500,00	0,00	7.871,76	0,61	7.871,15	0,00	0,00	7.871,15	0,00	104.949
0401239902	Registos	100,00	0,00	176,25	0,00	176,25	0,00	0,00	176,25	0,00	176.250
0401239903	Ceritidões	1.000,00	0,00	797,00	0,00	797,00	0,00	0,00	797,00	0,00	79.700
0401239904	Revalidações	100,00	0,00	0,00	0,00	0,00	0,00	0,00	0,00	0,00	0,000
0401239905	Victórias	5.000,00	0,00	6.229,68	0,00	6.229,68	0,00	0,00	6.229,68	0,00	124.594
0401239906	Autenticação Documentos	100,00	0,00	0,00	0,00	0,00	0,00	0,00	0,00	0,00	0,000
0401239907	Metrologia Aferição	100,00	0,00	0,00	0,00	0,00	0,00	0,00	0,00	0,00	0,000
0401239908	Licenciamento Atividades Culturais	100,00	0,00	0,00	0,00	0,00	0,00	0,00	0,00	0,00	0,000
0401239999	Outras	1.000,00	0,00	668,83	0,61	668,22	0,00	0,00	668,22	0,00	66.822
0402	Multas e outras penalidades	400,00	0,00	1.646,65	0,00	1.646,65	0,00	0,00	1.646,65	0,00	411.663
040201	Juros de mora	100,00	0,00	962,49	0,00	962,49	0,00	0,00	962,49	0,00	962.490
040202	Juros compensatórios	100,00	0,00	684,16	0,00	684,16	0,00	0,00	684,16	0,00	684.160
040204	Coimas e penalidades por contra-ordenações	100,00	0,00	0,00	0,00	0,00	0,00	0,00	0,00	0,00	0,000
040299	Multas e penalidades diversas	100,00	0,00	0,00	0,00	0,00	0,00	0,00	0,00	0,00	0,000

# Controlo Orçamental - Receita

## Câmara Municipal de Mação

Ano: 2018

(designação da autarquia local)

(unidade: €)

Classif.	Classif. Económica da Receita Designação	Previsões Corrigida	Rec. por Cobrar no início do ano	Receitas Liquidadas	Liquidações Anuladas	Rec. Cobradas Brutas	Reembolsos e Rest. Emitidos	Reembolsos e Rest. Pagos	Receita Cobrada Líquida	Rec. pl/ Cobrar no final do Ano	Grau Exec. da Receita
05	Rendimentos da propriedade	1.100,00	0,00	404,91	0,00	404,91	0,00	0,00	404,91	0,00	36,810
0502	Juros-Sociedades financeiras	500,00	0,00	0,00	0,00	0,00	0,00	0,00	0,00	0,00	0,000
050201	Bancos e outras instituições financeiras	500,00	0,00	0,00	0,00	0,00	0,00	0,00	0,00	0,00	0,000
0509	Participações nos lucros de administ. públicas	500,00	0,00	404,91	0,00	404,91	0,00	0,00	404,91	0,00	80,982
050999	Outras	500,00	0,00	404,91	0,00	404,91	0,00	0,00	404,91	0,00	80,982
0510	Rendas	100,00	0,00	0,00	0,00	0,00	0,00	0,00	0,00	0,00	0,000
051099	Outros	100,00	0,00	0,00	0,00	0,00	0,00	0,00	0,00	0,00	0,000
06	Transferências correntes	6.104.097,00	0,00	6.188.773,05	0,00	6.188.773,05	1.850,00	1.850,00	6.186.923,05	0,00	101,357
0601	Sociedades e quase-sociedades não financeiras	100,00	0,00	0,00	0,00	0,00	0,00	0,00	0,00	0,00	0,000
060102	Privadas	100,00	0,00	0,00	0,00	0,00	0,00	0,00	0,00	0,00	0,000
0603	Administração central	6.103.497,00	0,00	6.143.296,81	0,00	6.143.296,81	1.850,00	1.850,00	6.141.446,81	0,00	100,622
060301	Estado	6.095.895,00	0,00	6.102.106,81	0,00	6.102.106,81	1.850,00	1.850,00	6.100.256,81	0,00	100,072
06030101	Fundo de Equilíbrio Financeiro	5.648.520,00	0,00	5.648.520,00	0,00	5.648.520,00	0,00	0,00	5.648.520,00	0,00	100,000
06030102	Fundo Social Municipal	163.988,00	0,00	163.988,00	0,00	163.988,00	0,00	0,00	163.988,00	0,00	100,000
06030103	Participação fixa no IRS	171.812,00	0,00	137.450,00	0,00	137.450,00	0,00	0,00	137.450,00	0,00	80,000
06030104	Fundo de Financiamento das Freguesias	100,00	0,00	0,00	0,00	0,00	0,00	0,00	0,00	0,00	0,000
06030199	Outras Transferências do Estado	111.475,00	0,00	152.148,81	0,00	152.148,81	1.850,00	1.850,00	150.298,81	0,00	134,827
060306	Estado-Particip.comunit.projectos co-financiados	7.602,00	0,00	41.190,00	0,00	41.190,00	0,00	0,00	41.190,00	0,00	541,831
0606	Segurança social	100,00	0,00	0,00	0,00	0,00	0,00	0,00	0,00	0,00	0,000
060601	Sistemas de solidariedade e segurança social	100,00	0,00	0,00	0,00	0,00	0,00	0,00	0,00	0,00	0,000
0607	Instituições sem fins lucrativos	100,00	0,00	45.476,24	0,00	45.476,24	0,00	0,00	45.476,24	0,00	45476,240
060701	Instituições sem fins lucrativos	100,00	0,00	45.476,24	0,00	45.476,24	0,00	0,00	45.476,24	0,00	45476,240
0608	Famílias	100,00	0,00	0,00	0,00	0,00	0,00	0,00	0,00	0,00	0,000
060801	Famílias	100,00	0,00	0,00	0,00	0,00	0,00	0,00	0,00	0,00	0,000
0609	Resto do mundo	200,00	0,00	0,00	0,00	0,00	0,00	0,00	0,00	0,00	0,000
060904	União Europeia-Paises membros	100,00	0,00	0,00	0,00	0,00	0,00	0,00	0,00	0,00	0,000
060905	Países terceiros e organizações internacionais	100,00	0,00	0,00	0,00	0,00	0,00	0,00	0,00	0,00	0,000
07	Venda de bens e serviços correntes	1.818.400,00	267.790,76	1.538.706,57	7.622,35	1.538.349,51	180,05	180,05	1.538.169,46	260.525,47	84,589
0701	Venda de bens	540.800,00	229.537,12	309.867,13	5.825,12	314.596,19	0,00	0,00	314.596,19	218.982,94	56,172
070101	Material de escritório	100,00	0,00	0,00	0,00	0,00	0,00	0,00	0,00	0,00	0,000
070102	Livros e documentação técnica	4.000,00	12,72	6.679,01	0,00	6.679,01	0,00	0,00	6.679,01	12,72	166,975
070103	Publicações e impressos	100,00	0,00	0,00	0,00	0,00	0,00	0,00	0,00	0,00	0,000
070105	Bens inutilizados	300,00	413,35	12.200,00	0,00	12.200,00	0,00	0,00	12.200,00	413,35	4066,667
070107	Produtos alimentares e bebidas	100,00	0,00	0,00	0,00	0,00	0,00	0,00	0,00	0,00	0,000
070108	Mercadorias	512.100,00	218.106,58	280.058,39	5.825,12	285.118,22	0,00	0,00	285.118,22	207.221,63	55,676
07010802	Água	512.000,00	218.106,58	280.058,39	5.825,12	285.118,22	0,00	0,00	285.118,22	207.221,63	55,687
07010804	Inertes	100,00	0,00	0,00	0,00	0,00	0,00	0,00	0,00	0,00	0,000
070111	Produtos acabados e intermédios	100,00	72,10	799,21	0,00	480,89	0,00	0,00	480,89	390,42	480,890
07011102	Águas	100,00	72,10	799,21	0,00	480,89	0,00	0,00	480,89	390,42	480,890
070199	Outros	24.000,00	10.932,37	10.130,52	0,00	10.118,07	0,00	0,00	10.118,07	10.944,82	42,159
0702	Serviços	350.300,00	21.398,59	297.906,57	1.314,87	294.132,67	180,05	180,05	293.952,62	23.857,62	83,915

# Controlo Orçamental - Receita

Ano: 2018

## Câmara Municipal de Mação

(designação da autarquia local)

(unidade: €)

Classif.	Classif. Económica da Receita Designação	Previsões Corrigida	Rec. por Cobrar no início do ano	Receitas Liquidadas	Liquidações Anuladas	Rec. Cobradas Brutas	Reembolsos e Rest. Emitidos	Reembolsos e Rest. Pagos	Receita Cobrada Líquida	Rec. pl/ Cobrar no final do Ano	Grau Exec. da Receita
070201	Aluguer de espaços e equipamentos	100,00	0,00	0,00	0,00	0,00	0,00	0,00	0,00	0,00	0,000
070203	Visitorias e ensaios	100,00	0,00	0,00	0,00	0,00	0,00	0,00	0,00	0,00	0,000
070208	Serv.sociais,recreativos,culturais e de desporto	55.200,00	0,00	52.413,48	0,00	52.413,48	0,00	0,00	52.413,48	0,00	94,952
07020802	Serviços recreativos	100,00	0,00	0,00	0,00	0,00	0,00	0,00	0,00	0,00	0,000
0702080299	Outros	100,00	0,00	0,00	0,00	0,00	0,00	0,00	0,00	0,00	0,000
07020803	Serviços culturais	100,00	0,00	0,00	0,00	0,00	0,00	0,00	0,00	0,00	0,000
0702080399	Outros	100,00	0,00	0,00	0,00	0,00	0,00	0,00	0,00	0,00	0,000
07020804	Serviços desportivos	55.000,00	0,00	52.413,48	0,00	52.413,48	0,00	0,00	52.413,48	0,00	95,297
070209	Serviços específicos das autarquias	294.800,00	21.398,59	245.493,09	1.314,87	241.719,19	180,05	180,05	241.539,14	23.857,62	81,933
07020901	Saneamento	128.000,00	15.567,18	118.256,57	777,09	121.662,44	0,00	0,00	121.662,44	11.384,22	95,049
07020902	Resíduos sólidos	54.200,00	5.822,31	48.958,24	379,13	50.309,33	0,00	0,00	50.309,33	4.092,09	92,822
07020903	Transportes colectivos de pessoas e mercadorias	51.700,00	0,00	14.798,67	45,05	8.448,21	7,00	7,00	8.441,21	6.305,41	16,327
0702090301	Transportes efectuados pelos Bombeiros ou ambulanc	100,00	0,00	0,00	0,00	0,00	0,00	0,00	0,00	0,00	0,000
0702090302	Transportes Escolares	50.000,00	0,00	12.259,91	38,40	5.916,10	7,00	7,00	5.909,10	6.305,41	11,818
0702090303	Transportes de pessoas e mercadorias	1.500,00	0,00	2.538,76	6,65	2.532,11	0,00	0,00	2.532,11	0,00	168,807
0702090399	Outros	100,00	0,00	0,00	0,00	0,00	0,00	0,00	0,00	0,00	0,000
07020904	Trabalhos por conta de particulares	400,00	0,00	1.701,36	0,00	1.701,36	0,00	0,00	1.701,36	0,00	425,340
07020905	Cemitérios	7.400,00	0,00	5.979,28	0,00	5.979,28	0,00	0,00	5.979,28	0,00	80,801
07020906	Mercados e feiras	100,00	0,00	0,00	0,00	0,00	0,00	0,00	0,00	0,00	0,000
07020908	Parques de campismo	40.000,00	0,00	42.569,77	113,60	41.376,74	0,00	0,00	41.376,74	1.079,43	103,442
07020909	Construção, reparação e ligação de ramais	13.000,00	9,10	13.229,20	0,00	12.241,83	173,05	173,05	12.068,78	996,47	92,837
070299	Outros	100,00	0,00	0,00	0,00	0,00	0,00	0,00	0,00	0,00	0,000
07029999	Outros	100,00	0,00	0,00	0,00	0,00	0,00	0,00	0,00	0,00	0,000
0703	Rendas	927.300,00	16.855,05	930.932,87	482,36	929.620,65	0,00	0,00	929.620,65	17.684,91	100,250
070301	Habitlações	1.100,00	0,00	300,00	0,00	300,00	0,00	0,00	300,00	0,00	27,273
070302	Edifícios	2.900,00	0,00	8.300,68	273,50	6.829,56	0,00	0,00	6.829,56	1.197,62	235,502
070399	Outras	923.300,00	16.855,05	922.332,19	208,86	922.491,09	0,00	0,00	922.491,09	16.487,29	99,912
07039901	Tarifa fixa pela const. cons.	241.700,00	16.855,05	227.320,19	85,86	234.554,77	0,00	0,00	234.554,77	9.534,61	97,044
07039902	Concessões	681.500,00	0,00	694.912,82	123,00	687.837,14	0,00	0,00	687.837,14	6.952,68	100,930
07039903	Outros alugueres	100,00	0,00	99,18	0,00	99,18	0,00	0,00	99,18	0,00	99,180
08	Outras receitas correntes	33.800,00	0,00	29.719,43	519,05	28.907,95	53,39	25,00	28.882,95	292,43	85,453
0801	Outras	33.800,00	0,00	29.719,43	519,05	28.907,95	53,39	25,00	28.882,95	292,43	85,453
080199	Outras	33.800,00	0,00	29.719,43	519,05	28.907,95	53,39	25,00	28.882,95	292,43	85,453
08019901	Indemniz.por deterior,roubo extravio bens patrim.	100,00	0,00	0,00	0,00	0,00	0,00	0,00	0,00	0,00	0,000
08019902	Indem.estrag.prov.outrém viat.outr.equip.aut.local	3.500,00	0,00	0,00	0,00	0,00	0,00	0,00	0,00	0,00	0,000
08019903	IVA reembolsado	100,00	0,00	0,00	0,00	0,00	0,00	0,00	0,00	0,00	0,000
08019905	Refeições confecionadas	6.300,00	0,00	0,00	0,00	0,00	0,00	0,00	0,00	0,00	0,000
08019906	Reserva de caça	100,00	0,00	0,00	0,00	0,00	0,00	0,00	0,00	0,00	0,000
08019907	Regularizações de créditos	100,00	0,00	0,00	0,00	0,00	0,00	0,00	0,00	0,00	0,000
08019999	Diversas	23.600,00	0,00	29.719,43	519,05	28.907,95	53,39	25,00	28.882,95	292,43	122,385
09	Venda de bens de investimento	790,00	0,00	6.891,00	0,00	6.891,00	0,00	0,00	6.891,00	0,00	872,278

# Controlo Orçamental - Receita

Ano: 2018

## Câmara Municipal de Mação

(designação da autarquia local)

(unidade: €)

Classif.	Classif. Económica da Receita Designação	Previsões Corrigida	Rec. por Cobrar no início do ano	Receitas Liquidadas	Liquidações Anuladas	Rec. Cobradas Brutas	Reembolsos e Rest. Emitidos	Reembolsos e Rest. Pagos	Receita Cobrada Líquida	Rec. pl Cobrar no final do Ano	Grau Exec. da Receita
0901	Terrenos	200,00	0,00	0,00	0,00	0,00	0,00	0,00	0,00	0,00	0,000
090106	Admin.Pública-Admin.local-Continente	100,00	0,00	0,00	0,00	0,00	0,00	0,00	0,00	0,00	0,000
090107	Admin.Pública-Admin.local-Regiões autónomas	100,00	0,00	0,00	0,00	0,00	0,00	0,00	0,00	0,00	0,000
0904	Outros bens de investimento	590,00	0,00	6.891,00	0,00	6.891,00	0,00	0,00	6.891,00	0,00	1167,966
090406	Admin.Pública-Admin.local-Continente	590,00	0,00	6.891,00	0,00	6.891,00	0,00	0,00	6.891,00	0,00	1167,966
09040601	Equipamento de transporte	390,00	0,00	0,00	0,00	0,00	0,00	0,00	0,00	0,00	0,000
09040602	Maquinaria e equipamento	100,00	0,00	6.891,00	0,00	6.891,00	0,00	0,00	6.891,00	0,00	6891,000
09040603	Outros	100,00	0,00	0,00	0,00	0,00	0,00	0,00	0,00	0,00	0,000
10	Transferências de capital	4.392.358,00	0,00	2.901.374,59	0,00	2.901.374,59	0,00	0,00	2.901.374,59	0,00	66,055
1001	Sociedades e quase-sociedades não financeiras	100,00	0,00	0,00	0,00	0,00	0,00	0,00	0,00	0,00	0,000
100102	Privadas	100,00	0,00	0,00	0,00	0,00	0,00	0,00	0,00	0,00	0,000
1003	Administração central	4.392.158,00	0,00	2.901.374,59	0,00	2.901.374,59	0,00	0,00	2.901.374,59	0,00	66,058
100301	Estado	688.913,00	0,00	627.613,00	0,00	627.613,00	0,00	0,00	627.613,00	0,00	93,826
10030101	Fundo de Equilíbrio Financeiro	627.613,00	0,00	627.613,00	0,00	627.613,00	0,00	0,00	627.613,00	0,00	100,000
10030104	Cooperação Técnica e Financeira	100,00	0,00	0,00	0,00	0,00	0,00	0,00	0,00	0,00	0,000
10030199	Outras	41.200,00	0,00	0,00	0,00	0,00	0,00	0,00	0,00	0,00	0,000
100307	Estado-Particip.comunitária project.co-financiados	3.723.245,00	0,00	2.273.761,59	0,00	2.273.761,59	0,00	0,00	2.273.761,59	0,00	61,069
10030702	PDR	40.000,00	0,00	0,00	0,00	0,00	0,00	0,00	0,00	0,00	0,000
10030703	PT2020	350.000,00	0,00	75.681,66	0,00	75.681,66	0,00	0,00	75.681,66	0,00	21,623
10030704	PARU	484.000,00	0,00	0,00	0,00	0,00	0,00	0,00	0,00	0,00	0,000
10030705	PDR 2020 / Incêndios	987.004,00	0,00	0,00	0,00	0,00	0,00	0,00	0,00	0,00	0,000
10030706	Fundo de Emergência / Incêndios	978.248,00	0,00	1.446.079,93	0,00	1.446.079,93	0,00	0,00	1.446.079,93	0,00	147,823
10030707	Outros Projectos	49.613,00	0,00	0,00	0,00	0,00	0,00	0,00	0,00	0,00	0,000
10030708	Fundo Ambiental	752.000,00	0,00	752.000,00	0,00	752.000,00	0,00	0,00	752.000,00	0,00	100,000
10030709	Fundo Florestal Permanente	82.380,00	0,00	0,00	0,00	0,00	0,00	0,00	0,00	0,00	0,000
1009	Resto do mundo	100,00	0,00	0,00	0,00	0,00	0,00	0,00	0,00	0,00	0,000
100901	União Europeia-Instituições	100,00	0,00	0,00	0,00	0,00	0,00	0,00	0,00	0,00	0,000
11	Activos financeiros	1.000,00	0,00	5.296,18	0,00	5.296,18	0,00	0,00	5.296,18	0,00	529,618
1108	Ações e outras participações	1.000,00	0,00	5.296,18	0,00	5.296,18	0,00	0,00	5.296,18	0,00	529,618
110801	Sociedades e quase-sociedades não financeiras	1.000,00	0,00	5.296,18	0,00	5.296,18	0,00	0,00	5.296,18	0,00	529,618
12	Passivos financeiros	100,00	0,00	0,00	0,00	0,00	0,00	0,00	0,00	0,00	0,000
1205	Empréstimos a curto prazo	,00	0,00	0,00	0,00	0,00	0,00	0,00	0,00	0,00	0,000
120502	Sociedades financeiras	,00	0,00	0,00	0,00	0,00	0,00	0,00	0,00	0,00	0,000
1206	Empréstimos a médio e longo prazos	100,00	0,00	0,00	0,00	0,00	0,00	0,00	0,00	0,00	0,000
120602	Sociedades financeiras	100,00	0,00	0,00	0,00	0,00	0,00	0,00	0,00	0,00	0,000
15	Reposições não abatidas nos pagamentos	100,00	0,00	0,00	0,00	0,00	0,00	0,00	0,00	0,00	0,000
1501	Reposições não abatidas nos pagamentos	100,00	0,00	0,00	0,00	0,00	0,00	0,00	0,00	0,00	0,000
150101	Reposições não abatidas nos pagamentos	100,00	0,00	0,00	0,00	0,00	0,00	0,00	0,00	0,00	0,000
<b>Total Receitas Correntes</b>		<b>8.874.697,00</b>	<b>267.823,76</b>	<b>8.564.285,86</b>	<b>8.526,08</b>	<b>8.562.732,64</b>	<b>100.123,50</b>	<b>100.095,11</b>	<b>8.462.637,53</b>	<b>260.850,90</b>	<b>95,357</b>
<b>Total Receitas de Capital</b>		<b>4.394.248,00</b>	<b>0,00</b>	<b>2.913.561,77</b>	<b>0,00</b>	<b>2.913.561,77</b>	<b>0,00</b>	<b>0,00</b>	<b>2.913.561,77</b>	<b>0,00</b>	<b>66,304</b>
<b>Total de Reposições Não Abatidas</b>		<b>100,00</b>	<b>0,00</b>	<b>0,00</b>	<b>0,00</b>	<b>0,00</b>	<b>0,00</b>	<b>0,00</b>	<b>0,00</b>	<b>0,00</b>	<b>0,000</b>
<b>Total das Receitas Orçamentais</b>		<b>13.269.045,00</b>	<b>267.823,76</b>	<b>11.477.847,63</b>	<b>8.526,08</b>	<b>11.476.294,41</b>	<b>100.123,50</b>	<b>100.095,11</b>	<b>11.376.199,30</b>	<b>260.850,90</b>	<b>85,735</b>

jose.garcia

# Controlo Orçamental - Receita

Ano: 2018

## Câmara Municipal de Mação

(designação da autarquia local)

Classif.	Classif. Económica da Receita Designação	Previsões Corrigida	Rec. por Cobrar no início do ano	Receitas Liquidadas	Liquidações Anuladas	Rec. Cobradas Brutas	Reembolsos e Rest. Emitidos	Reembolsos e Rest. Pagos	Receita Cobrada Líquida	Rec. pl/ Cobrar no final do Ano	Grau Exec. da Receita
16	Saldo da gerência anterior	212.015,44	0,00	212.015,44	0,00	212.015,44	0,00	0,00	212.015,44	0,00	100,000
1601	Saldo orçamental	212.015,44	0,00	212.015,44	0,00	212.015,44	0,00	0,00	212.015,44	0,00	100,000
160101	Na posse do serviço	212.015,44	0,00	212.015,44	0,00	212.015,44	0,00	0,00	212.015,44	0,00	100,000
	<b>Total Saldo de Gerência Anterior</b>	<b>212.015,44</b>	<b>0,00</b>	<b>212.015,44</b>	<b>0,00</b>	<b>212.015,44</b>	<b>0,00</b>	<b>0,00</b>	<b>212.015,44</b>	<b>0,00</b>	<b>100,000</b>
	<b>Total Geral</b>	<b>13.481.060,44</b>	<b>267.823,76</b>	<b>11.689.863,07</b>	<b>8.526,08</b>	<b>11.688.309,85</b>	<b>100.123,50</b>	<b>100.095,11</b>	<b>11.588.214,74</b>	<b>260.850,90</b>	<b>85.959</b>

ORGÃO EXECUTIVO

Em .... de ..... de .....

ORGÃO DELIBERATIVO

Em .... de ..... de .....